



Cod.: 584091	Paciente: Rovilson de Campos Mendes	Sexo: Masculino	Idade: 43 (A)
Atendido em: 26/05/2026	Profissional Solicitante: Dr. (a) Rafael Correa da Costa	Cadastro de Pessoas Físicas: CPF: 70069964149	Convênio: Hismet

ACIDO HIPURICO - URINA INICIO JORNADA 0,05 g/g de creatinina

Método: CROMATOGRAFIA LIQUIDA - HPLC Material: Urina do início da jornada de trabalho Coletado em: 26/05/2026
Liberado em: 30/05/2026 10:54

Análise realizada sob restrição devido a hipercreatinúria. A dosagem de, creatinina apresentou valores acima do desejável (30 a 300 mg/dL)., Sugere-se, à critério médico, nova coleta para confirmação do resultado.

Valores de Referência:

* A NR-7 (2018), não estabelece valores de IBMP para Início de Jornada.

*IBMP: Índice Biológico Máximo Permitido (NR7 2018).

Na última atualização da NR-7(2022), o Ácido Hipúrico não está entre os indicadores recomendados para avaliação da exposição ao Tolueno.

"Metodologia desenvolvida e validada in house seguindo protocolos de validação nacionais e internacionais."

Nota: *ATENÇÃO PARA NOVOS VALORES DE REFERÊNCIA A PARTIR DE 30/05/202

Resultado transcrito do Laboratório Diagnósticos do Brasil.

Histórico de Resultados

Inferior a 0,05 g/g de creatinina

27/05/2025

Suzane Naiara dos Santos Duarte
Biomédica
CRBM - 25964

A interpretação de qualquer teste com finalidade diagnóstica ou prognóstica depende de avaliação conjunta dos dados clínicos e da história médica do paciente.

Responsável Técnico: Bruno Bini Napoleão - CREM 2121

Endereço: Av. General Vale, 350, Bandeirantes.

Telefone: 65-99295 3662

CNES: 3055612

Cod.: 584091	Paciente: Rovilson de Campos Mendes	Sexo: Masculino	Idade: 43 (A)
Atendido em: 26/05/2026	Profissional Solicitante: Dr.(a) Rafael Correa da Costa	Cadastro de Pessoas Físicas: CPF: 70069964149	Convênio: Hismet

ACIDO METIL HIPURICO - URINA INICIO JORNADA 0,02 g/g de creatinina

Método: CROMATOGRAFIA LÍQUIDA - HPLC Material: Urina do início da jornada de trabalho Coletado em: 26/05/2026 Liberado em: 30/05/2026 10:54

Análise realizada sob restrição devido a hipercreatinúria. A dosagem de, creatinina apresentou valores acima do desejável (30 a 300 mg/dL)., Sugere-se, à critério médico, nova coleta para confirmação do resultado.

Valores de Referência:

* A NR-7 não estabelece valores específicos de IBE/EE para Início de Jornada.

"Metodologia desenvolvida e validada in house seguindo protocolos de validação nacionais e internacionais."

Nota: *ATENÇÃO PARA NOVOS VALORES DE REFERÊNCIA A PARTIR DE 28/12/202
Resultado transcrito do Laboratório Diagnósticos do Brasil.

Histórico de Resultados

**Inferior a 0,01 g/g de
creatinina**
12/07/2024

**0,10 g/g de
creatinina**
14/03/2025

**Inferior a 0,01 g/g de
creatinina**
27/05/2025



Assinado Digitalmente

Suzane Naiara dos Santos Duarte
Biomédica
CRBM - 25964

A interpretação de qualquer teste com finalidade diagnóstica ou prognóstica depende de avaliação conjunta dos dados clínicos e da história médica do paciente.

Responsável Técnico: Bruno Bini Napoleão - CRBM 2121

Endereço: Av. General Vale,350, Bandeirantes.
Telefone:65-99295 3662



ATESTADO DE ACUIDADE VISUAL

CNPJ : 24686044000185 Fantasia : RENOVA POLTRONAS PERSONALIZADAS
Razão Social : L MATEUS DOS SANTOS
Endereço : R ANDRADINA N.º 24 Complemento : QUADRA35 SALA 01
Cidade / UF : CUIABÁ / MT CEP : 78058687

Funcionário

Nome : Rovilson de Campos Mendes Setor: INDUSTRIA
CPF : 70069964149 Cargo: AUXILIAR DE PRODUCAO
RG : / Nascimento: 19/04/1983

Ficha de Acuidade Visual

Longe

Método de avaliação : Escala Optométrica de Snellen

SEM CORREÇÃO

OD: 20/10

OE: 20/10

COM CORREÇÃO

OD: /

OE: /

Perto

Método de avaliação : Tabela de Jaeger

CORREÇÃO : NÃO

RESULTADO OLHO DIREITO : J1

RESULTADO OLHO ESQUERDO : J1

Teste Cromático

Visão Cromatica: NORMAL

Usa lente/óculos: Não

Resultado: NORMAL

Cuiabá 26 de maio de 2026

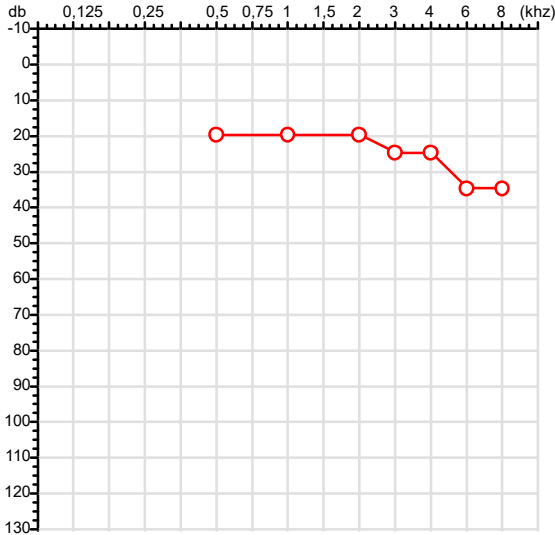
Dra. Isabela Luiza P. dos Santos
Médica
CRM-MT 16111

Dr^a Isabela Luiza Peralta dos Santos
CRM-MT 16111
NIS

Autenticação Assinatura : B914318A351361B666616EA4CA5C1BD8
Para validar a assinatura : <https://sistema.hismet.com.br/validacao.php>

CPF :700.699.641-49	Paciente :Rovilson de Campos Mendes	RG :/
CNPJ :24.686.044/0001-85	Razão :L MATEUS DOS SANTOS	
Nascimento :19/04/1983	Idade : 43 anos	
Motivo :Demissional	Setor :INDUSTRIA	
Reposo :14h	Função :AUXILIAR DE PRODUCAO	
Data do Exame : 26/05/2026		

Orelha Direita



Aérea

Khz	0,25	0,5	1	2	3	4	6	8
OD db	NDG	20	20	20	25	25	35	35

Óssea

Khz	0,25	0,5	1	2	3	4	6
OD db	NDG	NDG	NDG	NDG	NDG	NDG	NDG

Médias Tritonais

Khz	0,5	1	2	=	3	4	6	=
OD db	20	20	20	20	25	25	35	28

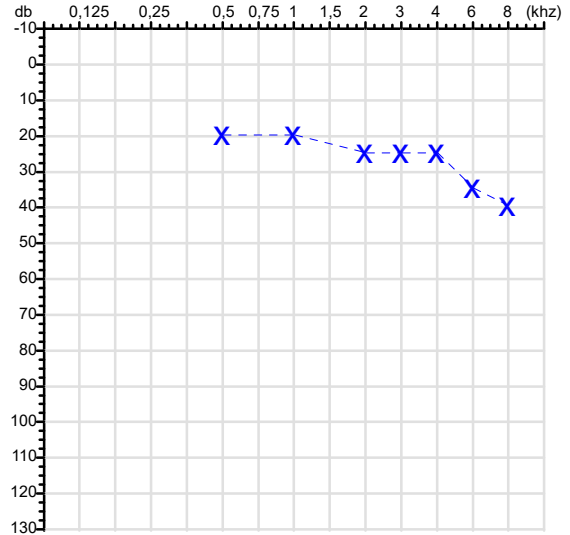
Laudo Clínico OD

Alteração auditiva com configuração descendente leve

Classificações: tipo de perda auditiva (Silman e Silvermam - 1997), grau de perda auditiva média 500khz, 1000khz e 2000khz (Lloyd e Kaplan - 1978) e configuração audiométrica (Silman e Silverman - 1997 - adaptada de Carhart, 1945 e Lloyd e Kaplan, 1978)

Audiometria

Orelha Esquerda



Khz	0,25	0,5	1	2	3	4	6	8
OE db	NDG	20	20	25	25	25	35	40

Khz	0,25	0,5	1	2	3	4	6
OE db	NDG	NDG	NDG	NDG	NDG	NDG	NDG

Khz	0,5	1	2	=	3	4	6	=
OE db	20	20	25	22	25	25	35	28

Laudo Clínico OE

Alteração auditiva com configuração descendente leve

Classificações: tipo de perda auditiva (Silman e Silvermam - 1997), grau de perda auditiva média 500khz, 1000khz e 2000khz (Lloyd e Kaplan - 1978) e configuração audiométrica (Silman e Silverman - 1997 - adaptada de Carhart, 1945 e Lloyd e Kaplan, 1978)

Emanuel Sempio
Fonoaudiólogo
Audiologia Clínica e Ocupacional
CRFa/ 5-5297-8

Emanuel Sempio
Fonoaudiólogo
CRFa 5 - 5297 - 8

Assinatura eletrônica :2988A5320CE42807E31099BB6F4BA373

Para validar a assinatura : <https://sistema.hismet.com.br/validacao.php>

Rovilson de Campos Mendes

**** Assinado por biometria ****

Modelo do Audiometro :AVS500 - VIBRASOM

Última Aferição :12/08/2025

Cod.: 584091	Paciente: Rovilson de Campos Mendes	Sexo: Masculino	Idade: 43 (A)
Atendido em: 26/05/2026	Profissional Solicitante: Dr.(a) Rafael Correa da Costa	Cadastro de Pessoas Físicas: CPF: 70069964149	Convênio: Hismet

CHUMBO - URINA

1,2 ug/L

Método: ESPECTROMETRIA DE MASSAS COM PLASMA INDUTIVAMENTE ACOPLADO - ICP/MS Material: Urina pré-jornada de trabalho Coletado em: 26/05/2026
Liberado em: 29/05/2026 14:09

Valores de Referência:

*A NR-7 não estabelece valores de IBE/EE para início de Jornada.

"Metodologia desenvolvida e validada in house seguindo protocolos de validação nacionais e internacionais."

Nota: *ATENÇÃO PARA NOVOS VALORES DE REFERÊNCIA A PARTIR DE 02/06/202
Resultado transcrito do Laboratório Diagnósticos do Brasil.

Histórico de Resultados

0,7 ug/L	0,8 ug/L	0,6 ug/L
12/07/2024	14/03/2025	27/05/2025



Assinado Digitalmente

Dra. Julia Cristina da Silva
Biomédica
CRBM - 24963

A interpretação de qualquer teste com finalidade diagnóstica ou prognóstica depende de avaliação conjunta dos dados clínicos e da história médica do paciente.

Responsável Técnico: Bruno Bini Napoleão - CRBM 2121

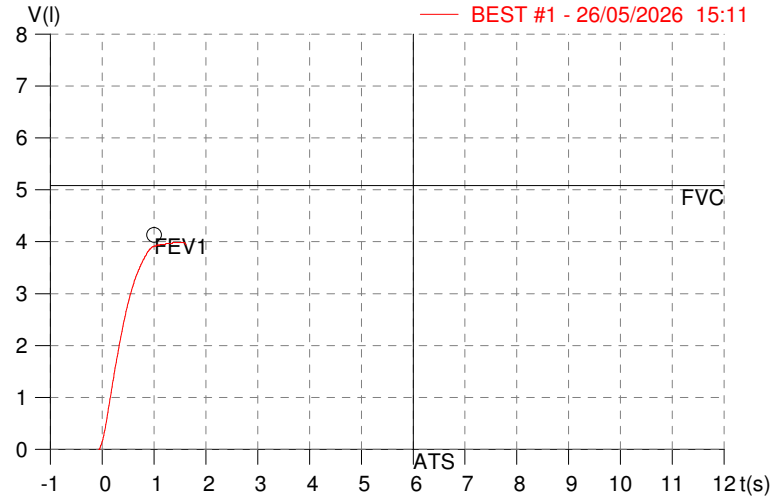
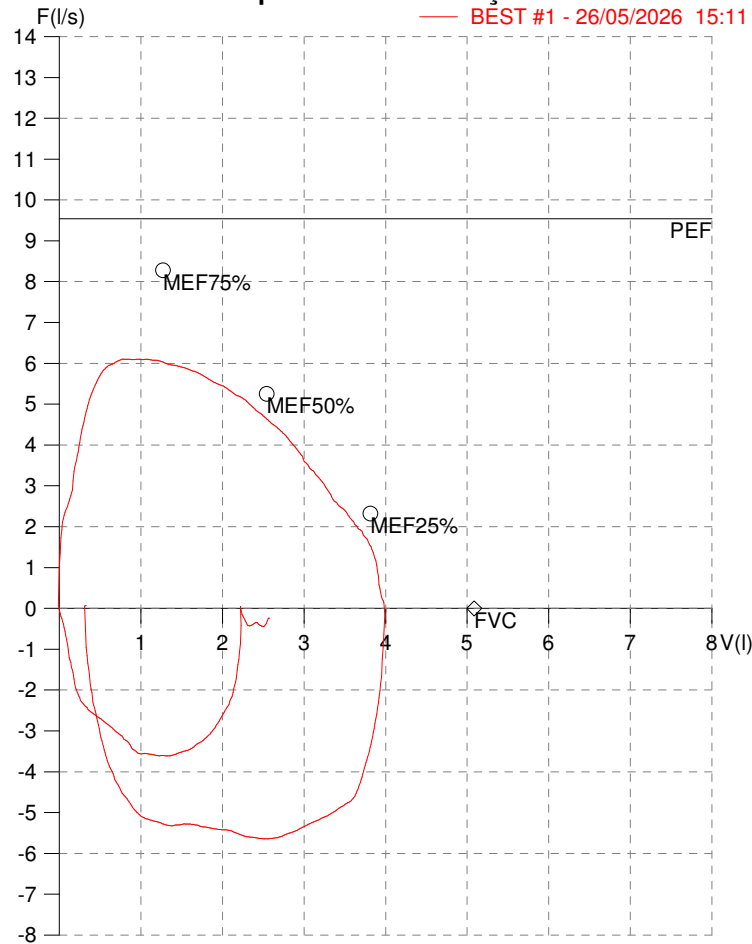
Endereço: Av. General Vale,350, Bandeirantes.
Telefone:65-99295 3662

HISMET - MEDICINA DO TRABALHO
AV. GENERAL MELLO, 227. POÇÃO. CUIABÁ MT
Tel. (65)3321-7051

ID: 823980
Primeiro Nome: Rovilson de Campos
Sobrenome: MENDES
Data: 26/05/2026

Data de nascimento: 19/04/1983
Sexo : Macho
Peso (kg): 98.0
Altura (cm): 183.0

Capacidade Vital Forçada



Parâmetro	UM	Descrição	Prev.	BEST#1	% Prev.
Best FVC	l(btps)	Melhor Capacidade Vital Forçada	5.08	4.02	79.1
FVC	l(btps)	Capacidade Vital Forçada	5.08	4.02	79.1
FEV1	l(btps)	Volume Exp Forçada em 1 seg	4.13	3.94	95.4
PEF	l/sec	Pico de Fluxo expiratório	9.54	6.10	64.0
PIF	l/sec	Pico de Fluxo Inspiratório		5.64	
FEV1/FVC%	%	FEV1 em % da FVC	79.5	98.0	123.4
FEF25-75%	l/sec	Fluxo expiratório médio forçado	4.40	5.14	116.9
MEF75%	l/sec	Fluxo Exp Máx @ 25% FVC	8.27	6.09	73.6
MEF50%	l/sec	Fluxo Exp Máx @ 50% FVC	5.25	5.44	103.6
MEF25%	l/sec	Fluxo Exp Máx @ 75% FVC	2.32	3.60	155.4
FET100%	sec	Tempo de Expiração forçada		1.4	
PEFr	l/min	Pico de Fluxo expiratório (l/min)	572.2	366.2	64.0

Diagnóstico:
Anormalidade Moderado

Impresso 26/05/2026

Cod.: 584091	Paciente: Rovilson de Campos Mendes	Sexo: Masculino	Idade: 43 (A)
Atendido em: 26/05/2026	Profissional Solicitante: Dr.(a) Rafael Correa da Costa	Cadastro de Pessoas Físicas: CPF: 70069964149	Convênio: Hismet

HEMOGRAMA

Método: Automação XNL550 Material: PLASMA EDTA Coletado em: 26/05/2026 Liberado em: 26/05/2026 17:18

Eritrograma

Valores de Referência

Hemácias em milhões/ mm ³:	4,48	4,30 a 5,70/mm ³
Hemoglobina em g/dL.....:	12,7	13,5 a 17,5g/dL
Hematócrito em %.....:	35,5	39,0 a 50,0%
Vol. Glob. Média em fl.....:	79,2	80,0 a 95,0fl
Hem. Glob. Média em pg.....:	28,3	26,0 a 34,0pg
C.H. Glob. Média em g/dL.....:	35,8	31,0 a 36,0g/dL
RDW.....:	12,8	11,0 a 15,0%

Leucograma

Leucócitos.....:	9.780/mm³	3.500 a 10.000/mm ³
Neutrófilos.....:	52,4%	5.125/mm³ 50 a 70 2000 a 7000
Blastos.....:	0,0%	0/mm³ 0 0
Promielocitos.....:	0,0%	0/mm³ 0 0
Mielocitos.....:	0,0%	0/mm³ 0 0
Metamielocitos.....:	0,0%	0/mm³ 0 0
Bastões.....:	0,0%	0/mm³ 0 a 6 0 a 600
Segmentados.....:	52,4%	5.125/mm³ 50 a 70 2000 a 7000
Eosinófilos.....:	1,6%	156/mm³ 2 a 4 80 a 600
Basófilos.....:	1,0%	98/mm³ 0 a 2 0 a 200
Linfócitos típicos.....:	34,8%	3.403/mm³ 25 a 35 1000 a 3500
Linfócitos atípicos.....:	0,0%	0/mm³ 0 0
Monócitos.....:	10,2%	998/mm³ 2 a 10 400 a 1000

Plaquetas

Plaquetas.....:	507.000/mm³	150.000 a 450.000/mm ³
VPM.....:	8,6/fl	6,7 a 10,0fL
Plaquetócrito.....:	0,440%	0,100 a 0,500%
PDW.....:	8,8	15,0 a 17,9%



Assinado Digitalmente



Dra. Julia Cristina da Silva
Biomédica
CRBM - 24963

A interpretação de qualquer teste com finalidade diagnóstica ou prognóstica depende de avaliação conjunta dos dados clínicos e da história médica do paciente.

Responsável Técnico: Bruno Bini Napoleão - CRBM 2121

Endereço: Av. General Vale,350, Bandeirantes.
Telefone:65-99295 3662

Cod.: 584091	Paciente: Rovilson de Campos Mendes	Sexo: Masculino	Idade: 43 (A)
Atendido em: 26/05/2026	Professional Solicitante: Dr.(a) Rafael Correa da Costa	Cadastro de Pessoas Físicas: CPF: 70069964149	Convênio: Hismet

METILETILCETONA - INICIO DE JORNADA

Inferior a 0,1 mg/L

Método: CROMATOGRAFIA GASOSA Material: Urina pré-jornada de trabalho Coletado em: 26/05/2026 Liberado em: 01/06/2026 16:49

Valores de Referência:

* A NR-7 não estabelece valores de IBE/EE para Início de Jornada.

"Metodologia desenvolvida e validada in house seguindo protocolos de validação nacionais e internacionais."

Nota: *ATENÇÃO PARA NOVOS VALORES DE REFERÊNCIA A PARTIR DE 28/12/202

Resultado transcrito do Laboratório Diagnósticos do Brasil.

Histórico de Resultados

Inferior a 0,1 mg/L

12/07/2024

Inferior a 0,1 mg/L

14/03/2025

0,1 mg/L

27/05/2025



Assinado Digitalmente



Dra. Julia Cristina da Silva
Biomédica
CRBM - 24963

A interpretação de qualquer teste com finalidade diagnóstica ou prognóstica depende de avaliação conjunta dos dados clínicos e da história médica do paciente.

Responsável Técnico: Bruno Bini Napoleão - CRBM 2121

Endereço: Av. General Vale,350, Bandeirantes.
Telefone:65-99295 3662

Protocolo:2605261431359

Data:26/05/2026

Paciente:ROVILSON DE CAMPOS MENDES

Nasc.:19/04/1983 RG :-

CPF:70069964149

Exame :RX COLUNA LOMBO SACRA AP / PERFIL

Resultado

CORPOS VERTEBRAIS VISUALIZADOS COM MORFOLOGIA E TEXTURA HABITUAIS.
APÓFISES ESPINHOSAS, TRANSVERSAS E PEDÍCULOS SEM ANORMALIDADES.
TRANSIÇÃO LOMBOSSACRA DE ASPECTO NORMAL.
ESPAÇOS DISCAIS DENTRO DOS LIMITES DA NORMALIDADE.
AUSÊNCIA DE ASSIMETRIAS EVIDENTES OU ESCOLIOSE DA COLUNA.



Dr. Leandro M. Colmanetti

Médico Radiologista CRM 5995 MT RQE 4585 MT

v1.0 Chave:<http://sistema.imaggi.com.br/validar.php?chave=345839994121383429510403409584>

