



ATESTADO DE ACUIDADE VISUAL

CNPJ : 37457942000103 Fantasia : TRAEI TRANSFORMADORES ELETRICOS
Razão Social : TRAEI TRANSFORMADORES ELETRICOS LTDA
Endereço : RUA N N.º 244 Complemento : QUADRA 17
Cidade / UF : CUIABÁ / MT CEP : 78098400

Funcionário

Nome : Tayna Cruz Oliveira Setor: DISTRIBUICAO - BOBINAGEM AT - DISTRIBUICAO
CPF : 06945906574 Cargo: AUXILIAR DE PRODUCAO
RG : / Nascimento: 07/08/1995

Ficha de Acuidade Visual

Longe

Método de avaliação : Escala Optométrica de Snellen

SEM CORREÇÃO

OD: 20/200

OE: 20/200

COM CORREÇÃO

OD: 20/13

OE: 20/10

Perto

Método de avaliação : Tabela de Jaeger

CORREÇÃO : SIM

RESULTADO OLHO DIREITO : J1

RESULTADO OLHO ESQUERDO : J1

Teste Cromático

Visão Cromatica: NORMAL

Usa lente/óculos: Sim

Resultado: NORMAL

Cuiabá 26 de maio de 2026

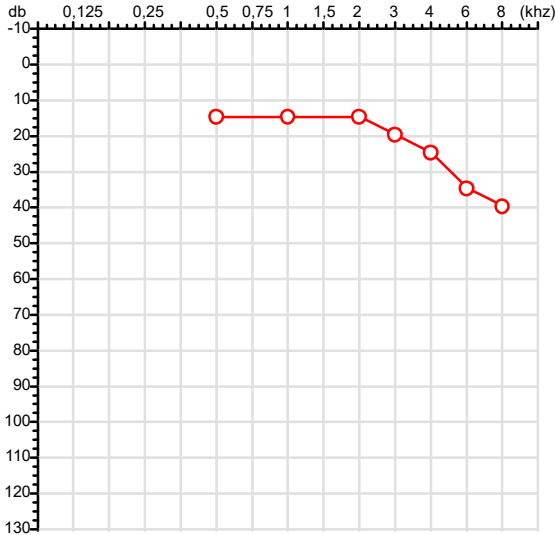
Dra. Isabela Luiza P. dos Santos
Médica
CRM-MT 16111

Drª Isabela Luiza Peralta dos Santos
CRM-MT 16111
NIS

Autenticação Assinatura :0CDF7C1515BCC1CF83DEC1281FA77CCA
Para validar a assinatura : <https://sistema.hismet.com.br/validacao.php>

CPF :069.459.065-74	Paciente :Tayna Cruz Oliveira	RG :/
CNPJ :37.457.942/0001-03	Razão :TRAEI TRANSFORMADORES ELETRICOS LTDA	
Nascimento :07/08/1995	Idade : 30 anos	
Motivo :Demissional	Setor :DISTRIBUICAO - BOBINAGEM AT - DISTRIBUICAO	
Reposuo :14h	Função :AUXILIAR DE PRODUCAO	
Data do Exame : 26/05/2026		

Orelha Direita



Aérea

Khz	0,25	0,5	1	2	3	4	6	8
OD db	NDG	15	15	15	20	25	35	40

Ossea

Khz	0,25	0,5	1	2	3	4	6
OD db	NDG	NDG	NDG	NDG	NDG	NDG	NDG

Médias Tritonais

Khz	0,5	1	2	=	3	4	6	=
OD db	15	15	15	15	20	25	35	27

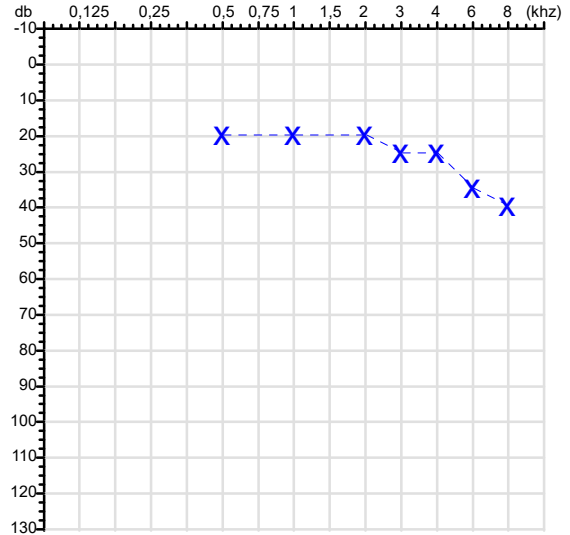
Laudo Clínico OD

Alteração auditiva com configuração descendente leve

Classificações: tipo de perda auditiva (Silman e Silvermam - 1997), grau de perda auditiva média 500khz, 1000khz e 2000khz (Lloyd e Kaplan - 1978) e configuração audiométrica (Silman e Silverman - 1997 - adaptada de Carhart, 1945 e Lloyd e Kaplan, 1978)

Audiometria

Orelha Esquerda



Khz	0,25	0,5	1	2	3	4	6	8
OE db	NDG	20	20	20	25	25	35	40

Khz	0,25	0,5	1	2	3	4	6
OE db	NDG	NDG	NDG	NDG	NDG	NDG	NDG

Khz	0,5	1	2	=	3	4	6	=
OE db	20	20	20	20	25	25	35	28

Laudo Clínico OE

Alteração auditiva com configuração descendente leve

Classificações: tipo de perda auditiva (Silman e Silvermam - 1997), grau de perda auditiva média 500khz, 1000khz e 2000khz (Lloyd e Kaplan - 1978) e configuração audiométrica (Silman e Silverman - 1997 - adaptada de Carhart, 1945 e Lloyd e Kaplan, 1978)

Emanuel Sempio
Fonoaudiólogo
Audiologia Clínica e Ocupacional
CRFa/ 5-5297-8

Emanuel Sempio
Fonoaudiólogo
CRFa 5 - 5297 - 8

Assinatura eletrônica :3D5739170CFFE2D2CAF33F1B8A9B2F16
Para validar a assinatura : <https://sistema.hismet.com.br/validacao.php>

Tayna Cruz Oliveira

** Assinado por biometria **

Modelo do Audiometro :AVS500 - VIBRASOM
Última Aferição :12/08/2025



Cod.: 584093	Paciente: Tayna Cruz Oliveira	Sexo: Feminino	Idade: 30 (A)
Atendido em: 26/05/2026	Profissional Solicitante: Dr. (a) Rafael Correa da Costa	Cadastro de Pessoas Físicas: CPF: 06945906574	Convênio: Hismet

CHUMBO - URINA**0,6 ug/L**

Método: ESPECTROMETRIA DE MASSAS COM PLASMA INDUTIVAMENTE ACOPLADO - ICP/MS Material: Urina pré-jornada de trabalho Coletado em: 26/05/2026 Liberado em: 29/05/2026 14:09

Valores de Referência:

*A NR-7 não estabelece valores de IBE/EE para início de Jornada.

"Metodologia desenvolvida e validada in house seguindo protocolos de validação nacionais e internacionais."

Nota: *ATENÇÃO PARA NOVOS VALORES DE REFERÊNCIA A PARTIR DE 02/06/202

Resultado transcrito do Laboratório Diagnósticos do Brasil.

Histórico de Resultados

0,7 ug/L
12/03/2025

Dra. Julia Cristina da Silva
Biomédica
CRBM - 24963

A interpretação de qualquer teste com finalidade diagnóstica ou prognóstica depende de avaliação conjunta dos dados clínicos e da história médica do paciente.

Responsável Técnico: Bruno Bini Napoleão - CREM 2121

Endereço: Av. General Vale, 350, Bandeirantes.

Telefone: 65-99295 3662

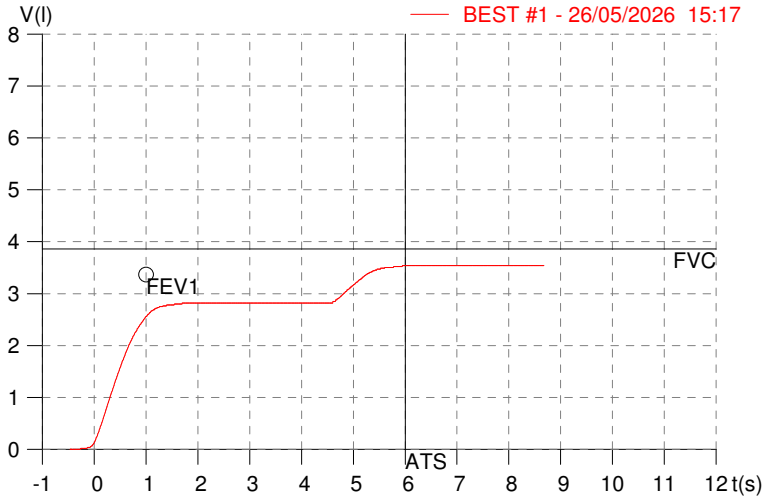
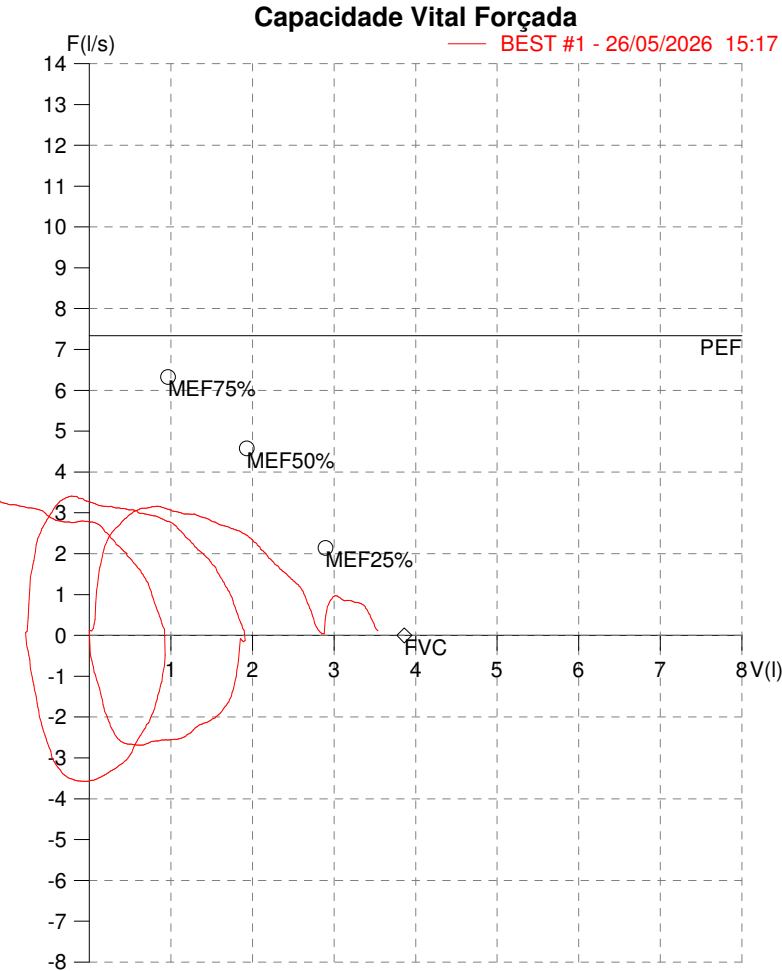
CNES: 3055612

HISMET - MEDICINA DO TRABALHO
AV. GENERAL MELLO, 227. POÇÃO. CUIABÁ MT
Tel. (65)3321-7051

ID: 823983
Primeiro Nome: Tayna Cruz Oliveira
Sobrenome:
Data: 26/05/2026

Data de nascimento: 07/08/1995
Sexo : Fêmea
Peso (kg): 80.0
Altura (cm): 170.0

Capacidade Vital Forçada



Parâmetro	UM	Descrição	Prev.	BEST#1	% Prev.
Best FVC	l(btps)	Melhor Capacidade Vital Forçada	3.86	3.56	92.1
FVC	l(btps)	Capacidade Vital Forçada	3.86	3.56	92.1
FEV1	l(btps)	Volume Exp Forçada em 1 seg	3.37	2.55	75.8
PEF	l/sec	Pico de Fluxo expiratório	7.34	3.16	43.0
FEV1/FVC%	%	FEV1 em % da FVC	83.4	71.7	86.0
FEF25-75%	l/sec	Fluxo expiratório médio forçado	4.03	2.14	53.2
MEF75%	l/sec	Fluxo Exp Máx @ 25% FVC	6.32	3.13	49.5
MEF50%	l/sec	Fluxo Exp Máx @ 50% FVC	4.58	2.59	56.7
MEF25%	l/sec	Fluxo Exp Máx @ 75% FVC	2.15	0.88	41.1
FET100%	sec	Tempo de Expiração forçada		6.0	
PEFr	l/min	Pico de Fluxo expiratório (l/min)	440.4	189.5	43.0

Diagnóstico:
 Espirometria normal

Impresso 26/05/2026

Cod.: 584093	Paciente: Tayna Cruz Oliveira	Sexo: Feminino	Idade: 30 (A)
Atendido em: 26/05/2026	Profissional Solicitante: Dr.(a) Rafael Correa da Costa	Cadastro de Pessoas Físicas: CPF: 06945906574	Convênio: Hismet

HEMOGRAMA

Método: Automação XNL550 Material: PLASMA EDTA Coletado em: 26/05/2026 Liberado em: 27/05/2026 11:14

Eritrograma

		Valores de Referência
Hemácias em milhões/ mm ³:	4,60	3,9 a 5,0/mm ³
Hemoglobina em g/dL.....:	8,4	11,5 a 15,5g/dL
Hematócrito em %.....:	28,3	35,0 a 45,0%
Vol. Glob. Média em fl.....:	61,5	80,0 a 96,0fl
Hem. Glob. Média em pg.....:	18,3	26,0 a 34,0pg
C.H. Glob. Média em g/dL.....:	29,7	31,0 a 36,0g/dL
RDW.....:	19,5	11,0 a 15,0%

Leucograma

Leucócitos.....:	8.960/mm³		3.500 a 10.000/mm ³
Neutrófilos.....:	47,3%	4.238/mm³	50 a 70 2000 a 7000
Blastos.....:	0,0%	0/mm³	0 0
Promielocitos.....:	0,0%	0/mm³	0 0
Mielocitos.....:	0,0%	0/mm³	0 0
Metamielocitos.....:	0,0%	0/mm³	0 0
Bastões.....:	0,0%	0/mm³	0 a 6 0 a 600
Segmentados.....:	47,3%	4.238/mm³	50 a 70 2000 a 7000
Eosinófilos.....:	2,5%	224/mm³	2 a 4 80 a 600
Basófilos.....:	0,8%	72/mm³	0 a 2 0 a 200
Linfócitos típicos.....:	40,4%	3.620/mm³	25 a 35 1000 a 3500
Linfócitos atípicos...:	0,0%	0/mm³	0 0
Monócitos.....:	9,0%	806/mm³	2 a 10 400 a 1000

Plaquetas

Plaquetas.....:	317.000/mm³	150.000 a 450.000/mm ³
VPM.....:	9,8/fl	6,7 a 10,0
Plaquetócrito.....:	0,260%	0,100 a 0,500%
PDW.....:	9,0	15,0 a 17,9%

Valores do Eritrograma repetidos e confirmados (automação e lâmina)

Anisocitose

Hipocromia moderada

Presença de dacriócitos e eliptócitos.



Assinado Digitalmente


 Dra. Julia Cristina da Silva
 Biomédica
 CRBM - 24963

A interpretação de qualquer teste com finalidade diagnóstica ou prognóstica depende de avaliação conjunta dos dados clínicos e da história médica do paciente.

Responsável Técnico: Bruno Bini Napoleão - CRBM 2121

Endereço: Av. General Vale,350, Bandeirantes.
 Telefone:65-99295 3662

Protocolo:2605261554239

Data:26/05/2026

Paciente:Tayna Cruz Oliveira

Nasc.:07/08/1995 RG :-

CPF:06945906574

Exame :RX COLUNA LOMBO SACRA AP / PERFIL

Resultado

CORPOS VERTEBRAIS VISUALIZADOS COM MORFOLOGIA E TEXTURA HABITUAIS.
APÓFISES ESPINHOSAS, TRANSVERSAS E PEDÍCULOS SEM ANORMALIDADES.
TRANSIÇÃO LOMBOSSACRA DE ASPECTO NORMAL.
ESPAÇOS DISCAIS DENTRO DOS LIMITES DA NORMALIDADE.
AUSÊNCIA DE ASSIMETRIAS EVIDENTES OU ESCOLIOSE DA COLUNA.



Dr. Leandro M. Colmanetti

Médico Radiologista CRM 5995 MT RQE 4585 MT

v1.0 Chave:<http://sistema.imaggi.com.br/validar.php?chave=518145431819142346196493269171>



Protocolo:2605261548229

Data:26/05/2026

Paciente:Tayna Cruz Oliveira

Nasc.:07/08/1995 RG :-

CPF:06945906574

Exame :RX TORAX PA

Resultado

OSSOS COM MORFOLOGIA E TEXTURA NORMAIS.
MEDIASTINO CENTRADO E SEM MASSAS VISÍVEIS NA SUA TOPOGRAFIA.
HILOS E TRAMA VASCULAR PULMONAR DE ASPECTO HABITUAL.
CAMPOS PLEUROPULMONARES COM TRANSPARÊNCIA SATISFATÓRIA.
CÚPULAS DIAFRAGMÁTICAS DE CONTORNOS NÍTIDOS E SEIOS COSTOFRÊNICOS LIVRES.
ÁREA CARDÍACA NOS LIMITES DA NORMALIDADE.



Dr. Leandro M. Colmanetti

Médico Radiologista CRM 5995 MT RQE 4585 MT

v1.0 Chave:<http://sistema.imaggi.com.br/validar.php?chave=076998825548671712363253853528>

