



ATESTADO DE ACUIDADE VISUAL

CNPJ : 37457942000103 Fantasia : TRAEI TRANSFORMADORES ELETRICOS
Razão Social : TRAEI TRANSFORMADORES ELETRICOS LTDA
Endereço : RUA N N.º 244 Complemento : QUADRA 17
Cidade / UF : CUIABÁ / MT CEP : 78098400

Funcionário

Nome : Guilherme Felipe Dos Santos Figueiredo Setor: DISTRIBUICAO - PINTURA - DISTRIBUICAO
CPF : 07909967152 Cargo: AUXILIAR DE PRODUCAO
RG : / Nascimento: 23/03/2004

Ficha de Acuidade Visual

Longe

Método de avaliação : Escala Optométrica de Snellen

SEM CORREÇÃO

OD: 20/10

OE: 20/10

COM CORREÇÃO

OD: /

OE: /

Perto

Método de avaliação : Tabela de Jaeger

CORREÇÃO : NÃO

RESULTADO OLHO DIREITO : J1

RESULTADO OLHO ESQUERDO : J1

Teste Cromático

Visão Cromatica: NORMAL

Usa lente/óculos: Não

Resultado: NORMAL

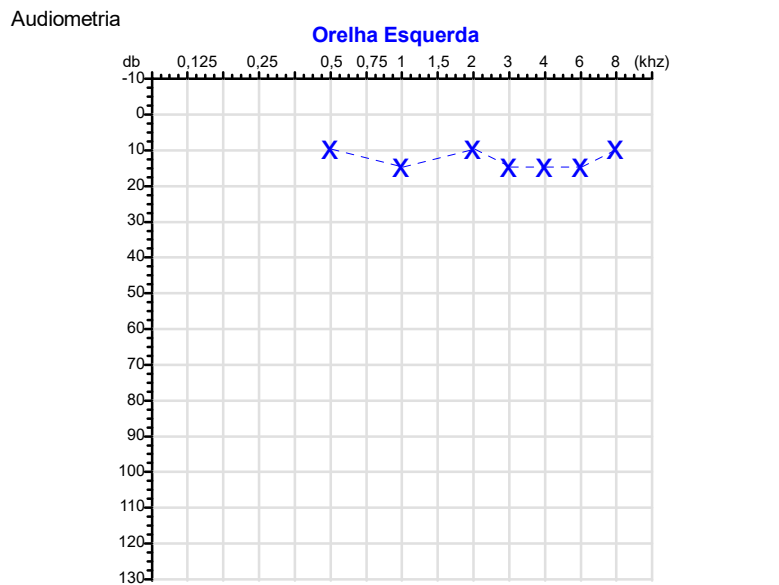
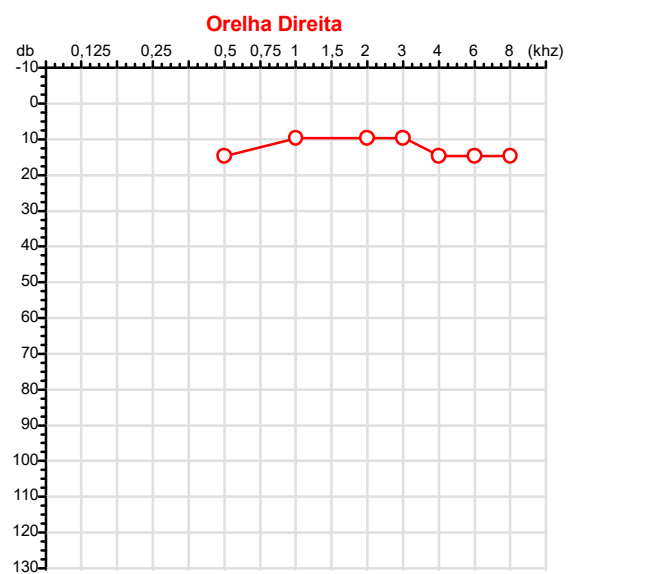
Cuiabá 27 de maio de 2026


Dr. João Batista de Almeida
Médico
CRM-MT 15709

Dr. João Batista de Almeida Junior
CRM-MT 15709
NIS 269.85078.64-6

Autenticação Assinatura :9C87710354C2BF551A9D86978CDABD24
Para validar a assinatura : <https://sistema.hismet.com.br/validacao.php>

CPF :079.099.671-52 Paciente :Guilherme Felipe Dos Santos Figueiredo RG :/
 CNPJ :37.457.942/0001-03 Razão :TRAEI TRANSFORMADORES ELETRICOS LTDA
 Nascimento :23/03/2004 Idade : 22 anos
 Motivo :Admissional Setor :DISTRIBUICAO - PINTURA - DISTRIBUICAO
 Repouso :14h Função :AUXILIAR DE PRODUCAO
 Data do Exame : 27/05/2026



Aérea

kHz	0.25	0.5	1	2	3	4	6	8
OD db	NDG	15	10	10	10	15	15	15

kHz	0.25	0.5	1	2	3	4	6	8
OE db	NDG	10	15	10	15	15	15	10

Ossea

kHz	0.25	0.5	1	2	3	4	6
OD db	NDG	NDG	NDG	NDG	NDG	NDG	NDG

kHz	0.25	0.5	1	2	3	4	6
OE db	NDG	NDG	NDG	NDG	NDG	NDG	NDG

Médias Tritonais

kHz	0.5	1	2	=	3	4	6	=
OD db	15	10	10	12	10	15	15	13

kHz	0.5	1	2	=	3	4	6	=
OE db	10	15	10	12	15	15	15	15

Lauda Clínico OD
 Audição normal

Lauda Clínico OE
 Audição normal

Classificações: tipo de perda auditiva (Silman e Silvermam - 1997), grau de perda auditiva média 500khz, 1000khz e 2000khz (Lloyd e Kaplan - 1978) e configuração audiométrica (Silman e Silverman - 1997 - adaptada de Carhart, 1945 e Lloyd e Kaplan, 1978)

Classificações: tipo de perda auditiva (Silman e Silvermam - 1997), grau de perda auditiva média 500khz, 1000khz e 2000khz (Lloyd e Kaplan - 1978) e configuração audiométrica (Silman e Silverman - 1997 - adaptada de Carhart, 1945 e Lloyd e Kaplan, 1978)

Emanuel Sempio
 Fonoaudiólogo
 Audiologia Clínica e Ocupacional
 CRFa 5-5297-8

Emanuel Sempio
 Fonoaudiólogo
 CRFa 5 - 5297 - 8
 Assinatura eletrônica :1D401E9949BCDE3450C2E1D90C0C0476
 Para validar a assinatura : <https://sistema.hismet.com.br/validacao.php>

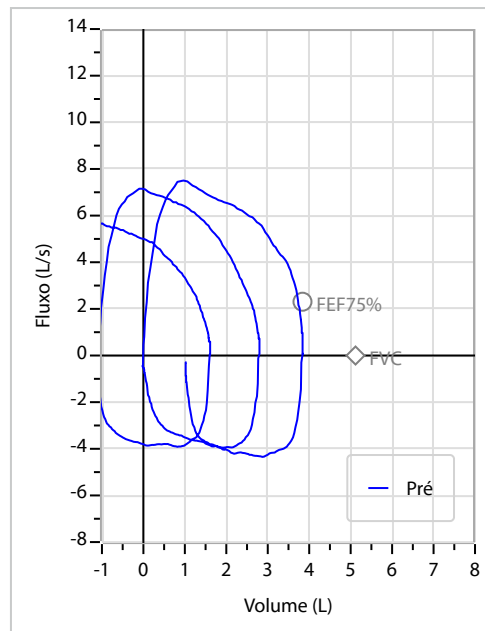
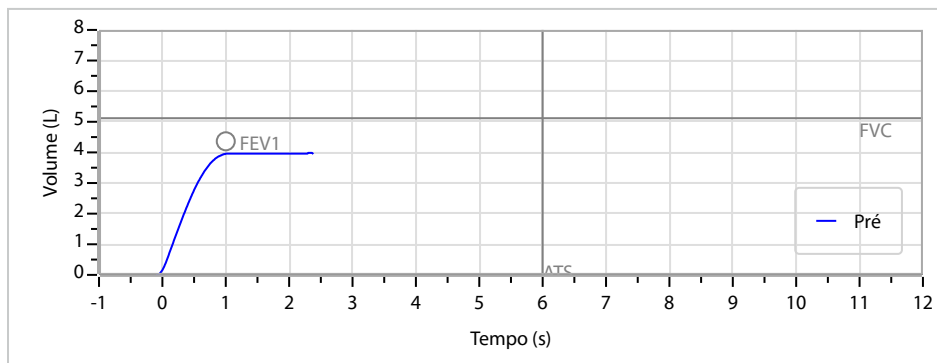
Guilherme Felipe Dos Santos Figueiredo
 ** Assinado por biometria **

Modelo do Audiometro :AVS500 - VIBRASOM
 Última Aferição :12/08/2025

Nome	GUILHERME FELIPE DOS SANTOS FIGUEIREDO		ID1	Sexo	Masculino	Idade	22,1	Peso (kg)	63,00	Altura (cm)	178,0
Agrupamento	--	D.O.B.	23/03/2004	ID2	BMI (kg/m ²)	Fumante	Sim	Anos de Tabag...	8	Cig/Dia	7
Técnico	--	Médico		Classe 2		Etnia		Outros/Não Especificado			

CAPACIDADE VITAL FORÇADA	Imprimir Resultado dos testes	Definir previsão	Posição do Teste
	07:35	GLI	SENTADO

	Meas.	Pred	% Pred	z score
FVC	L 4,02	5,12	78	
FEV1	L 3,96	4,36	91	
FEV1/FVC%	% 98,7	85,9	115	
FEV1/Vcmax%	% 98,7	85,9	115	



Interpretação

O indivíduo tem uma relação FEV1/FVC% de 99,0% que está dentro do limite normal e um valor FVC de 4,00 L que está abaixo de LLN. Os resultados do teste indicam uma ANORMALIDADE MODERADA.

Assinatura: _____

Cod.: 584106	Paciente: Guilherme Felipe dos Santos Figueiredo	Sexo: Masculino	Idade: 22 (A)
Atendido em: 27/05/2026	Profissional Solicitante: Dr.(a) Rafael Correa da Costa	Cadastro de Pessoas Físicas: CPF: 07909967152	Convênio: Hismet

HEMOGRAMA

Método: Automação XNL550 Material: PLASMA EDTA Coletado em: 27/05/2026 Liberado em: 27/05/2026 10:57

Eritrograma

		Valores de Referência
Hemácias em milhões/ mm ³:	4,83	4,30 a 5,70/mm ³
Hemoglobina em g/dL.....:	14,0	13,5 a 17,5g/dL
Hematócrito em %.....:	40,7	39,0 a 50,0%
Vol. Glob. Média em fl.....:	84,3	80,0 a 95,0fl
Hem. Glob. Média em pg.....:	29,0	26,0 a 34,0pg
C.H. Glob. Média em g/dL.....:	34,4	31,0 a 36,0g/dL
RDW.....:	11,6	11,0 a 15,0%

Leucograma

Leucócitos.....:	11.320/mm³		3.500 a 10.000/mm ³
Neutrófilos.....:	77,2%	8.739/mm³	50 a 70 2000 a 7000
Blastos.....:	0,0%	0/mm³	0 0
Promielocitos.....:	0,0%	0/mm³	0 0
Mielocitos.....:	0,0%	0/mm³	0 0
Metamielocitos.....:	0,0%	0/mm³	0 0
Bastões.....:	0,0%	0/mm³	0 a 6 0 a 600
Segmentados.....:	77,2%	8.739/mm³	50 a 70 2000 a 7000
Eosinófilos.....:	0,4%	45/mm³	2 a 4 80 a 600
Basófilos.....:	0,4%	45/mm³	0 a 2 0 a 200
Linfócitos típicos.....:	17,4%	1.970/mm³	25 a 35 1000 a 3500
Linfócitos atípicos.....:	0,0%	0/mm³	0 0
Monócitos.....:	4,6%	521/mm³	2 a 10 400 a 1000

Plaquetas

Plaquetas.....:	260.000/mm³	150.000 a 450.000/mm ³
VPM.....:	10,3/fl	6,7 a 10,0fl
Plaquetócrito.....:	0,270%	0,100 a 0,500%
PDW.....:	11,5	15,0 a 17,9%



Assinado Digitalmente



Dra. Julia Cristina da Silva
Biomédica
CRBM - 24963

A interpretação de qualquer teste com finalidade diagnóstica ou prognóstica depende de avaliação conjunta dos dados clínicos e da história médica do paciente.

Responsável Técnico: Bruno Bini Napoleão - CRBM 2121

Endereço: Av. General Vale,350, Bandeirantes.
Telefone:65-99295 3662