



ATESTADO DE ACUIDADE VISUAL

CNPJ : 04352277000215 Fantasia : CARNES BOI BRANCO
Razão Social : CARNES BOI BRANCO LTDA
Endereço : R CUIABA N.º 500 Complemento :
Cidade / UF : VÁRZEA GRANDE / MT CEP : 78110002

Funcionário

Nome : Benedito Santos de Campos Setor: MANUTENCAO MECANICA
CPF : 00690158130 Cargo: MECANICO DE MANUTENCAO III
RG : 15609669 / MT Nascimento: 01/02/1981

Ficha de Acuidade Visual

Longe

Método de avaliação : Escala Optométrica de Snellen

SEM CORREÇÃO

OD: 20/15

OE: 20/10

COM CORREÇÃO

OD: /

OE: /

Perto

Método de avaliação : Tabela de Jaeger

CORREÇÃO : NÃO

RESULTADO OLHO DIREITO : J2

RESULTADO OLHO ESQUERDO : J2

Teste Cromático

Visão Cromatica: NORMAL

Usa lente/óculos: Não

Várzea Grande 27 de maio de 2026

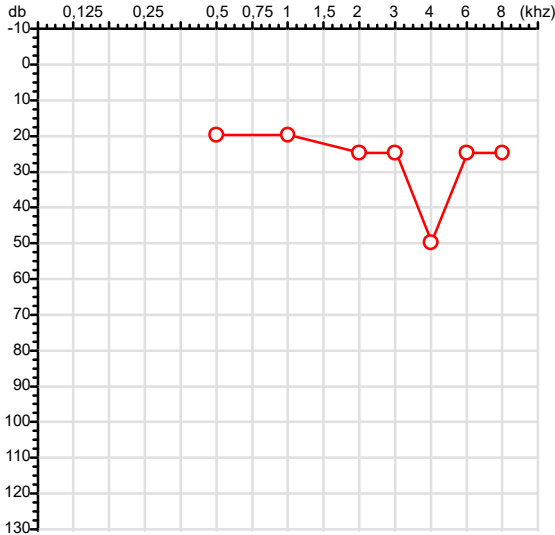
Resultado: NORMAL

Dra. Gabryella Nicololy C. Serra
Médica
CRM-MT 17341

Dra. Gabryella Nicololy Carvalho Serra
CRM-MT 17341
NIS

Autenticação Assinatura :B858BF5DD4CF9B4276FB37F7B52FC8AF
Para validar a assinatura : <https://sistema.hismet.com.br/validacao.php>

CPF :006.901.581-30	Paciente :Benedito Santos de Campos	RG :15609669/MT
CNPJ :04.352.277/0002-15	Razão :CARNES BOI BRANCO LTDA	
Nascimento :01/02/1981	Idade : 45 anos	
Motivo :Periódico	Setor :MANUTENCAO MECANICA	
Reposuo :14h	Função :MECANICO DE MANUTENCAO III	
Data do Exame : 27/05/2026		

Orelha Direita

Aérea

Khz	0,25	0,5	1	2	3	4	6	8
OD db	NDG	20	20	25	25	50	25	25

Ossea

Khz	0,25	0,5	1	2	3	4	6
OD db	NDG	NDG	NDG	NDG	NDG	NDG	NDG

Médias Tritonais

Khz	0,5	1	2	=	3	4	6	=
OD db	20	20	25	22	25	50	25	33

Laudo Clínico OD

Alteração auditiva

Classificações: tipo de perda auditiva (Silman e Silvermam - 1997), grau de perda auditiva média 500khz, 1000khz e 2000khz (Lloyd e Kaplan - 1978) e configuração audiométrica (Silman e Silverman - 1997 - adaptada de Carhart, 1945 e Lloyd e Kaplan, 1978)

Dra. Gabryella Nicoly C. Serra
 Médica
 CRM-MT 17341

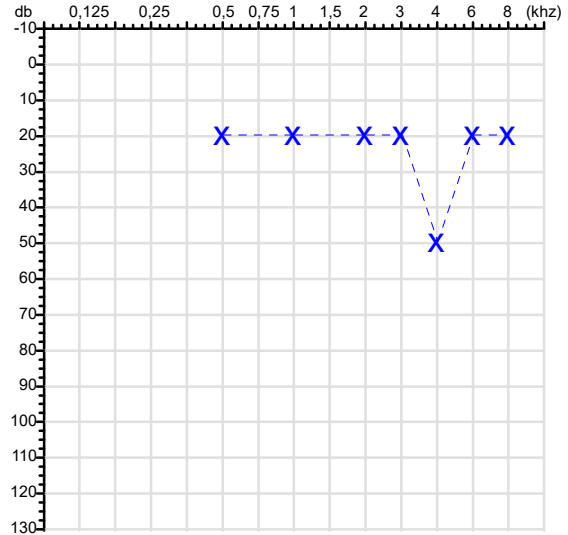
Dra. Gabryella Nicoly Carvalho Serra
 CRM-MT 17341

Assinatura eletrônica :7CA97C0B2201A155E9311770BDED08F6
 Para validar a assinatura : <https://sistema.hismet.com.br/validacao.php>

Benedito Santos de Campos

** Assinado por biometria **

Modelo do Audiometro :AVS500 - VIBRASOM
 Última Aferição :12/08/2025

Audiometria
Orelha Esquerda


Khz	0,25	0,5	1	2	3	4	6	8
OE db	NDG	20	20	20	20	50	20	20

Khz	0,25	0,5	1	2	3	4	6
OE db	NDG	NDG	NDG	NDG	NDG	NDG	NDG

Khz	0,5	1	2	=	3	4	6	=
OE db	20	20	20	20	20	50	20	30

Laudo Clínico OE

Alteração auditiva

Classificações: tipo de perda auditiva (Silman e Silvermam - 1997), grau de perda auditiva média 500khz, 1000khz e 2000khz (Lloyd e Kaplan - 1978) e configuração audiométrica (Silman e Silverman - 1997 - adaptada de Carhart, 1945 e Lloyd e Kaplan, 1978)

Protocolo:26052716220937

Data:27/05/2026

Paciente:BENEDITO SANTOS DE CAMPOS

Nasc.:01/02/1981 RG :15609669-MT

CPF:00690158130

Exame :ELETROCARDIOGRAMA ECG

Resultado

FC = 78BPM (VARIA DE DE 50 A 100BPM, DE ACORDO COM AS ÚLTIMAS DIRETRIZES DE ECG DA SBC).

P-R = 0,12S (NORMAL = 0,10 A 0,20S), P SINUSAL (ONDA P SINUSAL SE POSITIVA E, D1, D2, D3, AVF).

QRS = 0,08S (NORMAL = 0,07 A 0,11S) OBS: Q PATOLÓGICA SE AMPLITUDE FOR PELO MENOS 25% DA ONDA R.

QTC = 0,40S (NORMAL = 0,34 A 0,45S P/ HOMENS A 0,47S P/ MULHERES).

RITMO SINUSAL.

SÂQRS = +10° (NORMAL = 0 A 90°, ALGUNS AUTORES CONSIDERAM NORMAL = -30 A +110°).

Impressão diagnóstica

DENTRO DOS PARÂMETROS NORMAIS.

DRA. JAMILA LEITE XAVIER

Cardiologista CRM MT 6422 RQE 4016 MT

Dr.ª Jamila L. Xavier

v1.0 Chave:<http://sistema.imaggi.com.br/validar.php?chave=043662946274772255781039934684>

CRM-MT 6422

AV. GENERAL MELLO, 227 - POÇÃO - CEP 78015-300 - CUIABÁ - MT

FONE: (65) 3055-2051 - IMAGGI@IMAGGI.COM.BR



Protocolo:26052716344937

Data:27/05/2026

Paciente:BENEDITO SANTOS DE CAMPOS

Nasc.:01/02/1981 RG :15609669-MT

CPF:00690158130

Exame :ELETROENCEFALOGRAMA CLINICO

Resultado

A ATIVIDADE ELÉTRICA CEREBRAL DE REPOUSO MOSTROU-SE SIMÉTRICA ENTRE ÁREAS HOMÓLOGAS, ORGANIZADA, CONSTITUÍDA POR UM RITMO ALFA DOMINANTE,09-10HZ DE MÉDIA AMPLITUDE, COM PREDOMÍNIO NAS REGIÕES POSTERIO.
AUSÊNCIA DE ATIVIDADE EPILEPTIFORME.
DURANTE TODO O DECORRER DO EXAME, MESMO COM A ATIVAÇÃO PELA HIPERPNÉIA, NÃO FORAM REGISTRADOS GRAFOELEMENTOS PATOLÓGICOS.
ELETROENCEFALOGRAMA DIGITAL, REALIZADO DURANTE VIGÍLIA, EM CONDIÇÕES TÉCNICAS SATISFATÓRIAS.

Impressão diagnóstica

DENTRO DOS PARÂMETROS NORMAIS.

DR. CESAR ANDROLAGE
Neurologista CRM 7432 MT RQE 4011 MT
CRM-MT 7432

v1.0 Chave:<http://sistema.imaggi.com.br/validar.php?chave=731423734542745409010380853118>

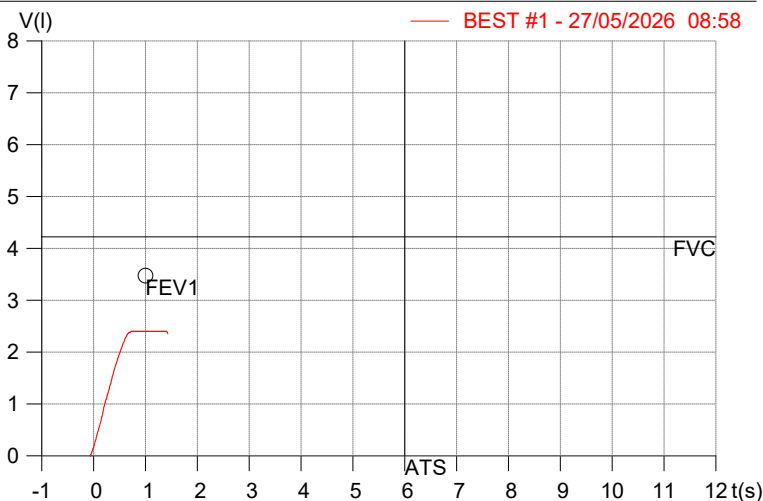
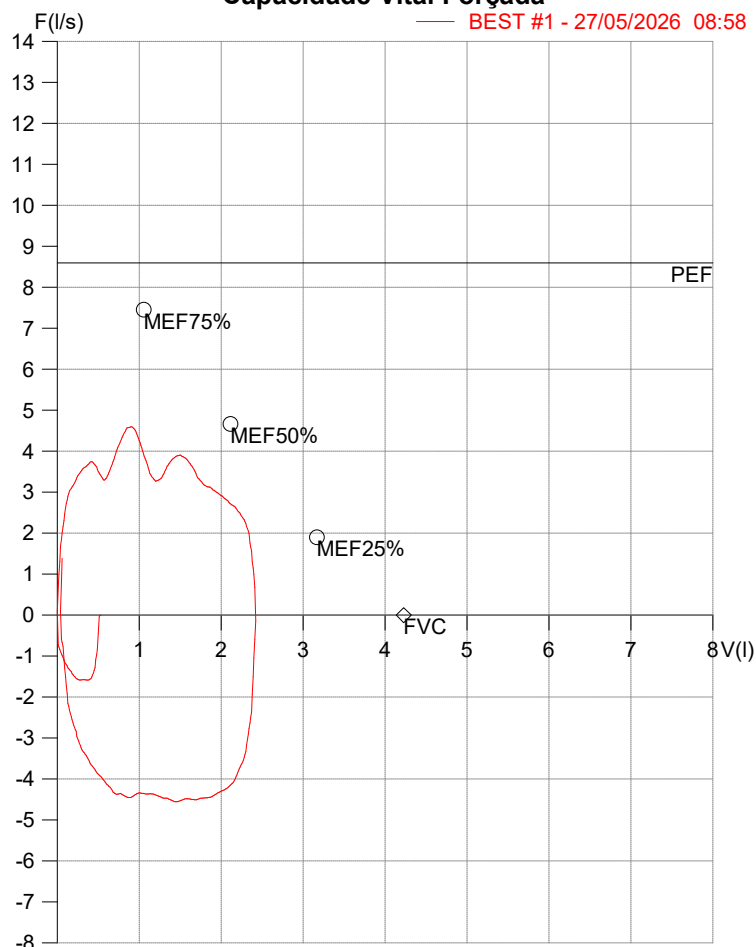


HISMET - HIGIENE SEGURANÇA E MEDICINA DO TRABALHO LTDA
AV. GENERAL MELLO, 227. POÇÃO CUIABÁ - MT
TEL.: (65)3321-7051 www.hismet.com.br

Data: 27/05/2026
Primeiro Nome: BENEDITO SANTOS
Sobrenome: DE CAMPOS
Altura (cm): 169.0
Peso (kg): 69.0

Data de nascimento: 01/02/1981
Sexo : Macho
Descrição:
Empresa:
Fuma: Não

Capacidade Vital Forçada



Parâmetro	UM	Descrição	Prev.	BEST#1	% Prev.
Best FVC	l(btps)	Melhor Capacidade Vital Forçada	4.22	2.44	57.7
FVC	l(btps)	Capacidade Vital Forçada	4.22	2.44	57.7
FEV1	l(btps)	Volume Exp Forçada em 1 seg	3.47	2.43	70.0
PEF	l/sec	Pico de Fluxo expiratório	8.59	4.60	53.5
PIF	l/sec	Pico de Fluxo Inspiratório		4.55	
FEV1/FVC%	%	FEV1 em % da FVC	79.1	99.8	126.2
FEF25-75%	l/sec	Fluxo expiratório médio forçado	4.04	3.73	92.1
MEF75%	l/sec	Fluxo Exp Máx @ 25% FVC	7.45	3.34	44.8
MEF50%	l/sec	Fluxo Exp Máx @ 50% FVC	4.66	3.27	70.1
MEF25%	l/sec	Fluxo Exp Máx @ 75% FVC	1.90	3.13	164.7
FET100%	sec	Tempo de Expiração forçada		1.1	
PEF _r	l/min	Pico de Fluxo expiratório (l/min)	515.5	275.8	53.5

Diagnóstico:
 Espirometria normal



Cod.: 584127	Paciente: Benedito Santos de Campos	Sexo: Masculino	Idade: 45 (A)
Atendido em: 27/05/2026	Profissional Solicitante: Dr.(a) Rafael Correa da Costa	Registro Geral: 15609669 CPF: 006.901.581-30	Convênio: Hismet

GLICOSE EM JEJUM

104 mg/dL

Método: Enzimático Colorimétrico Material: Soro Coletado em: 27/05/2026 Liberado em: 27/05/2026 13:20

Valores de Referência:
70 a 99 mg/dL

Histórico de Resultados

99 mg/dL	106 mg/dL	82 mg/dL	84 mg/dL	112 mg/dL
20/04/2018	23/04/2019	22/05/2020	20/05/2021	18/05/2022

Dra. Julia Cristina da Silva
Biomédica
CRBM - 24963

Cod.: 584127	Paciente: Benedito Santos de Campos	Sexo: Masculino	Idade: 45 (A)
Atendido em: 27/05/2026	Profissional Solicitante: Dr.(a) Rafael Correa da Costa	Registro Geral: 15609669 CPF: 006.901.581-30	Convênio: Hismet

HEMOGRAMA

Método: Automação XNL550 Material: PLASMA EDTA Coletado em: 27/05/2026 Liberado em: 27/05/2026 13:19

Eritrograma

Valores de Referência

Hemácias em milhões/ mm ³:	4,53	4,30 a 5,70/mm ³
Hemoglobina em g/dL.....:	14,0	13,5 a 17,5g/dL
Hematócrito em %.....:	38,1	39,0 a 50,0%
Vol. Glob. Média em fl.....:	84,1	80,0 a 95,0fl
Hem. Glob. Média em pg.....:	30,9	26,0 a 34,0pg
C.H. Glob. Média em g/dL.....:	36,7	31,0 a 36,0g/dL
RDW.....:	11,9	11,0 a 15,0%

Leucograma

Leucócitos.....:	6.800/mm³	3.500 a 10.000/mm ³
Neutrófilos.....:	59,6%	4.053/mm³ 50 a 70 2000 a 7000
Blastos.....:	0,0%	0/mm³ 0 0
Promielocitos.....:	0,0%	0/mm³ 0 0
Mielocitos.....:	0,0%	0/mm³ 0 0
Metamielocitos.....:	0,0%	0/mm³ 0 0
Bastões.....:	0,0%	0/mm³ 0 a 6 0 a 600
Segmentados.....:	59,6%	4.053/mm³ 50 a 70 2000 a 7000
Eosinófilos.....:	1,8%	122/mm³ 2 a 4 80 a 600
Basófilos.....:	0,7%	48/mm³ 0 a 2 0 a 200
Linfócitos típicos....:	30,4%	2.067/mm³ 25 a 35 1000 a 3500
Linfócitos atípicos...:	0,0%	0/mm³ 0 0
Monócitos.....:	7,5%	510/mm³ 2 a 10 400 a 1000

Plaquetas

Plaquetas.....:	248.000/mm³	150.000 a 450.000/mm ³
VPM.....:	10,7/fl	6,7 a 10,0fl
Plaquetócrito.....:	0,270%	0,100 a 0,500%
PDW.....:	12,2	15,0 a 17,9%



Dra. Julia Cristina da Silva
Biomédica
CRBM - 24963