



ATESTADO DE ACUIDADE VISUAL

CNPJ : 61532352000182 Fantasia : ADA EMPREENDIMENTOS
Razão Social : ADA EMPREENDIMENTOS LTDA
Endereço : R U N.º 380 A Complemento :
Cidade / UF : CUIABÁ / MT CEP : 78098470

Funcionário

Nome : Matheus Lucas da Silva Entringer Setor: PRODUCAO
CPF : 06125184188 Cargo: PREPARADOR SUCATA
RG : / Nascimento: 17/01/2000

Ficha de Acuidade Visual

Longe

Método de avaliação : Escala Optométrica de Snellen

SEM CORREÇÃO

OD: 20/10

OE: 20/10

COM CORREÇÃO

OD: /

OE: /

Perto

Método de avaliação : Tabela de Jaeger

CORREÇÃO : NÃO

RESULTADO OLHO DIREITO : J2

RESULTADO OLHO ESQUERDO : J2

Teste Cromático

Visão Cromatica: NORMAL

Usa lente/óculos: Não

Várzea Grande 27 de maio de 2026

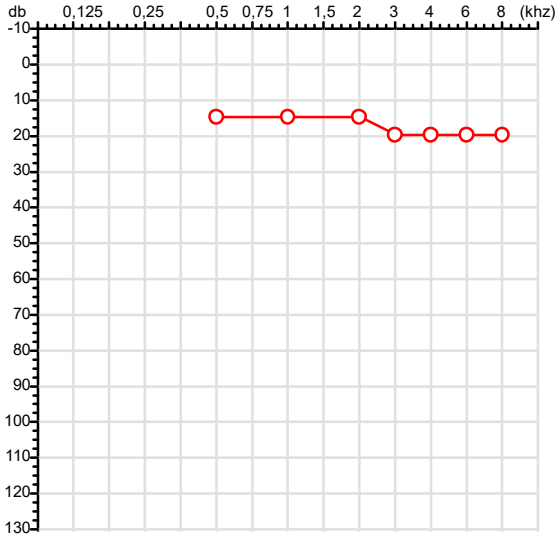
Resultado: NORMAL

Dra. Gabryella Nicololy C. Serra
Médica
CRM-MT 17341

Dra. Gabryella Nicololy Carvalho Serra
CRM-MT 17341
NIS

Autenticação Assinatura :A5055EFEBCE0C525FEA41F0EEE2450D
Para validar a assinatura : <https://sistema.hismet.com.br/validacao.php>

CPF :061.251.841-88	Paciente :Matheus Lucas da Silva Entringer	RG :/
CNPJ :61.532.352/0001-82	Razão :ADA EMPREENDIMENTOS LTDA	
Nascimento :17/01/2000	Idade : 26 anos	
Motivo :Admissional	Setor :PRODUCAO	
Reposuo :14h	Função :PREPARADOR SUCATA	
Data do Exame : 27/05/2026		

Orelha Direita

Aérea

Khz	0,25	0,5	1	2	3	4	6	8
OD db	NDG	15	15	15	20	20	20	20

Óssea

Khz	0,25	0,5	1	2	3	4	6
OD db	NDG	NDG	NDG	NDG	NDG	NDG	NDG

Médias Tritonais

Khz	0,5	1	2	=	3	4	6	=
OD db	15	15	15	15	20	20	20	20

Laudo Clínico OD

Audição normal

Classificações: tipo de perda auditiva (Silman e Silvermam - 1997), grau de perda auditiva média 500khz, 1000khz e 2000khz (Lloyd e Kaplan - 1978) e configuração audiométrica (Silman e Silverman - 1997 - adaptada de Carhart, 1945 e Lloyd e Kaplan, 1978)

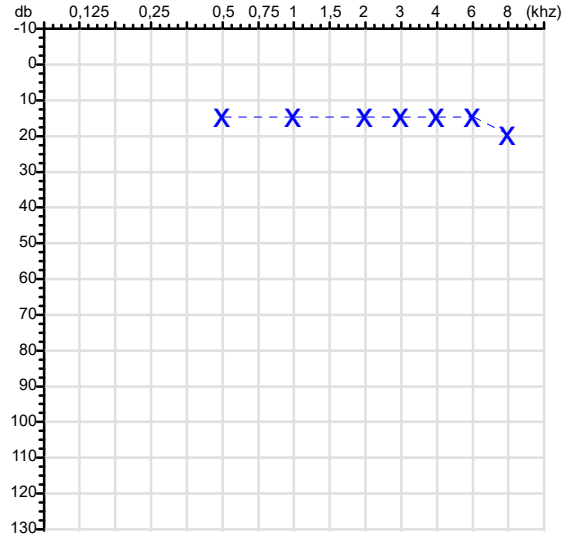
Dra. Gabriella Nicoly C. Serra
 Médica
 CRM-MT 17341

Dra. Gabriella Nicoly Carvalho Serra
 CRM-MT 17341

Assinatura eletrônica :ACDEE92F0F0E5998B136CCC0EC84760B
 Para validar a assinatura : <https://sistema.hismet.com.br/validacao.php>

Matheus Lucas da Silva Entringer
**** Assinado por biometria ****

Modelo do Audiometro :AS-60 - AUDITEC
 Última Aferição :12/08/2025

Audiometria
Orelha Esquerda


Khz	0,25	0,5	1	2	3	4	6	8
OE db	NDG	15	15	15	15	15	15	20

Khz	0,25	0,5	1	2	3	4	6
OE db	NDG	NDG	NDG	NDG	NDG	NDG	NDG

Khz	0,5	1	2	=	3	4	6	=
OE db	15	15	15	15	15	15	15	15

Laudo Clínico OE

Audição normal

Classificações: tipo de perda auditiva (Silman e Silvermam - 1997), grau de perda auditiva média 500khz, 1000khz e 2000khz (Lloyd e Kaplan - 1978) e configuração audiométrica (Silman e Silverman - 1997 - adaptada de Carhart, 1945 e Lloyd e Kaplan, 1978)



**ATENDIMENTO CLÍNICO
EXAME N.º 824107**

Paciente

Nome : MATHEUS LUCAS DA SILVA ENTRINGER

CPF : 06125184188

RG : /

Cargo : PREPARADOR SUCATA

Nascimento : 17/01/2000

Self Report Questionnaire

Instrumento de rastreamento de TMC - SRQ 20 - Versão para língua portuguesa

- | | |
|---|-------------------|
| 1.Tem dores de cabeça freqüentes? | (X)Sim ()Não |
| 2.Tem falta de apetite? | ()Sim (X)Não |
| 3.Dorme mal? | ()Sim (X)Não |
| 4.Assusta-se com facilidade? | (X)Sim (X)Não |
| 5.Tem tremores nas mãos? | ()Sim (X)Não |
| 6.Sente-se nervoso(a), tenso(a), ou preocupado(a)? | ()Sim (X)Não |
| 7.Tem má digestão? | ()Sim (X)Não |
| 8.Tem dificuldade de pensar com clareza? | ()Sim (X)Não |
| 9.Tem se sentido triste ultimamente? | ()Sim (X)Não |
| 10.Tem chorado mais do que o costume? | ()Sim (X)Não |
| 11.Encontra dificuldades para realizar suas atividades diárias? | ()Sim (X)Não |
| 12.Tem dificuldade para tomar decisões? | ()Sim (X)Não |
| 13.Tem dificuldades no serviço?(seu trabalho lhe causa sofrimento)? | ()Sim (X)Não |
| 14.É incapaz de desempenhar um papel útil em sua vida? | ()Sim (X)Não |
| 15.Tem perdido o interesse pelas coisas? | (X)Sim ()Não |
| 16.Você se sente uma pessoa inútil, sem préstimo? | ()Sim (X)Não |
| 17.Tem tido idéias de acabar com a vida? | ()Sim (X)Não |
| 18.Sente-se cansado(a) o tempo todo? | ()Sim (X)Não |
| 19.Tem sensações desagradáveis no estomago ? | (X)Sim (X)Não |
| 20.Você se cansa com facilidade? | ()Sim (X)Não |

Nota de corte:6. Acima de 06 pontos encaminhar para avaliação com a Psicóloga ou psiquiatra, dependendo da gravidade.

Varzea Grande-MT, 27 de maio de 2026



Como validar o documento pelo ITI:
Leia o qr-code e siga as instruções na página que será aberta.

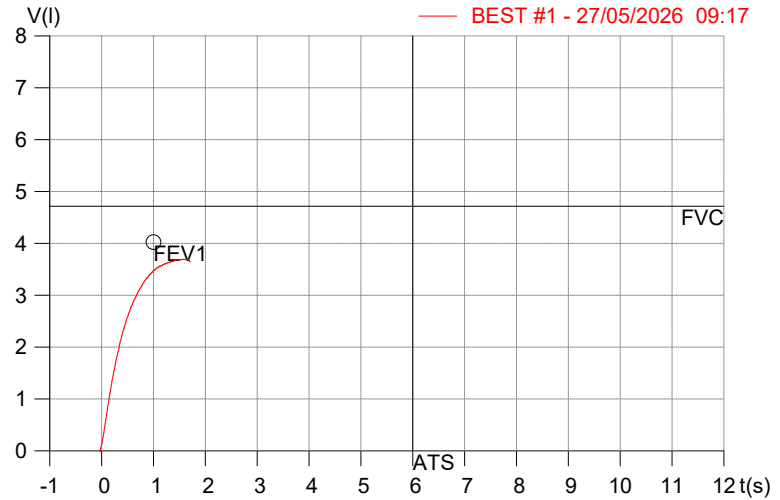
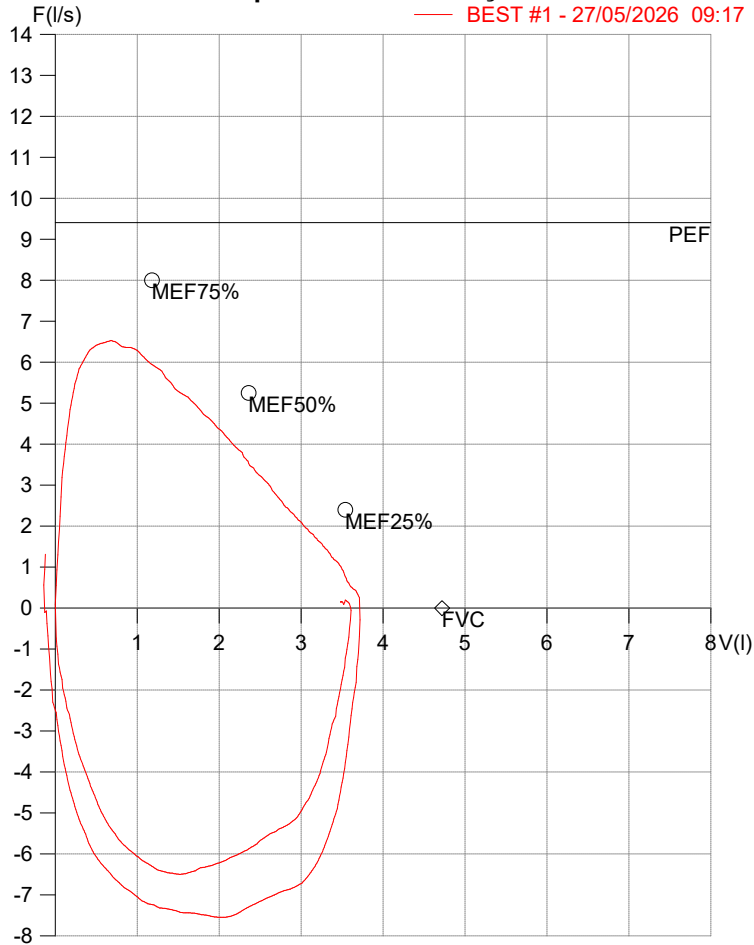


HISMET - HIGIENE SEGURANÇA E MEDICINA DO TRABALHO LTDA
AV. GENERAL MELLO, 227. POÇÃO CUIABÁ - MT
TEL.: (65)3321-7051 www.hismet.com.br

Data: 27/05/2026
Primeiro Nome: MATHEUS LUCAS
Sobrenome: DA SILVA ENTRINGER
Altura (cm): 169.0
Peso (kg): 79.0

Data de nascimento: 17/01/2000
Sexo : Macho
Descrição:
Empresa:
Fuma: Não

Capacidade Vital Forçada



Parâmetro	UM	Descrição	Prev.	BEST#1	% Prev.
Best FVC	l(btps)	Melhor Capacidade Vital Forçada	4.72	3.73	79.0
FVC	l(btps)	Capacidade Vital Forçada	4.72	3.73	79.0
FEV1	l(btps)	Volume Exp Forçada em 1 seg	4.02	3.48	86.5
PEF	l/sec	Pico de Fluxo expiratório	9.41	6.53	69.4
PIF	l/sec	Pico de Fluxo Inspiratório		7.55	
FEV1/FVC%	%	FEV1 em % da FVC	82.5	93.4	113.1
FEF25-75%	l/sec	Fluxo expiratório médio forçado	4.86	4.29	88.2
MEF75%	l/sec	Fluxo Exp Máx @ 25% FVC	8.00	6.35	79.4
MEF50%	l/sec	Fluxo Exp Máx @ 50% FVC	5.25	4.65	88.6
MEF25%	l/sec	Fluxo Exp Máx @ 75% FVC	2.39	2.52	105.0
FET100%	sec	Tempo de Expiração forçada		1.6	
PEF _r	l/min	Pico de Fluxo expiratório (l/min)	564.5	391.5	69.4

Diagnóstico:
 Espirometria normal