



ATESTADO DE ACUIDADE VISUAL

CNPJ : 26574991000100 Fantasia : D TRES INCORPORADORA
Razão Social : R. GONCALVES DE CARVALHO LTDA
Endereço : AV COUTO MAGALHAES N.º 450 Complemento :
Cidade / UF : VÁRZEA GRANDE / MT CEP : 78110400

Funcionário

Nome : Jose David Febres Aparicio Setor: OBRA
CPF : 11228835284 Cargo: AJUDANTE DE OBRA
RG : / Nascimento: 29/04/2004

Ficha de Acuidade Visual

Longe

Método de avaliação : Escala Optométrica de Snellen

SEM CORREÇÃO

OD: 20/10

OE: 20/10

COM CORREÇÃO

OD: /

OE: /

Perto

Método de avaliação : Tabela de Jaeger

CORREÇÃO : NÃO

RESULTADO OLHO DIREITO : J1

RESULTADO OLHO ESQUERDO : J1

Teste Cromático

Visão Cromatica: NORMAL

Usa lente/óculos: Não

Resultado: NORMAL

Cuiabá 27 de maio de 2026

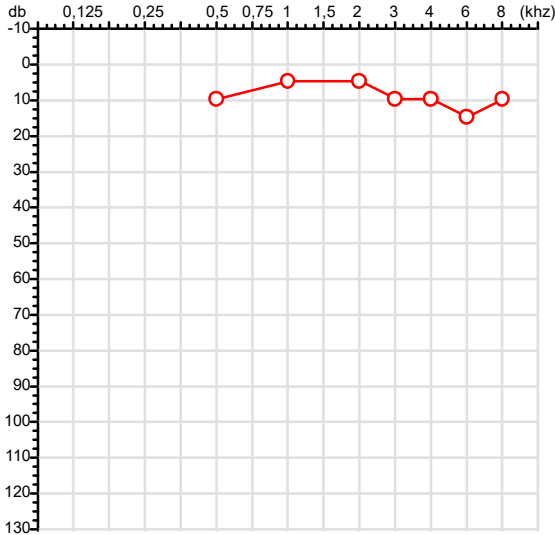

Dr. João Batista de Almeida
Médico
CRM-MT 15709

Dr. João Batista de Almeida Junior
CRM-MT 15709
NIS 269.85078.64-6

Autenticação Assintatura : F02985213E7DE2C674F860E030233C2C
Para validar a assinatura : <https://sistema.hismet.com.br/validacao.php>

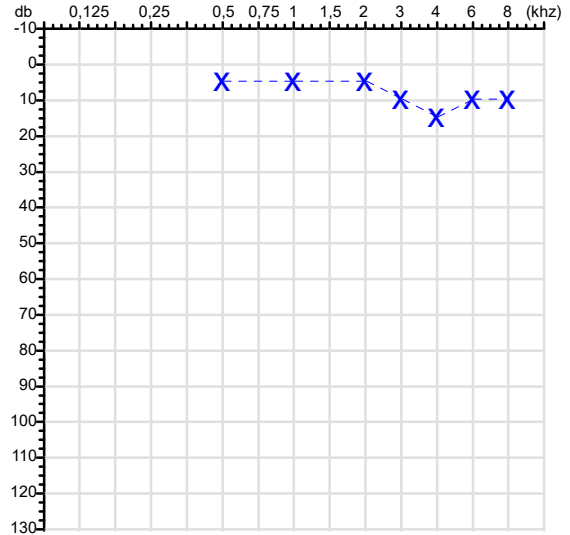
CPF :112.288.352-84	Paciente :Jose David Febres Aparicio	RG :/
CNPJ :26.574.991/0001-00	Razão :R. GONCALVES DE CARVALHO LTDA	
Nascimento :29/04/2004	Idade : 22 anos	
Motivo :Admissional	Setor :OBRA	
Reposuo :14h	Função :AJUDANTE DE OBRA	
Data do Exame : 27/05/2026		

Orelha Direita



Audiometria

Orelha Esquerda



Aérea

Khz	0,25	0,5	1	2	3	4	6	8
OD db	NDG	10	5	5	10	10	15	10

Khz	0,25	0,5	1	2	3	4	6	8
OE db	NDG	5	5	5	10	15	10	10

Ossea

Khz	0,25	0,5	1	2	3	4	6
OD db	NDG	NDG	NDG	NDG	NDG	NDG	NDG

Khz	0,25	0,5	1	2	3	4	6
OE db	NDG	NDG	NDG	NDG	NDG	NDG	NDG

Médias Tritonais

Khz	0,5	1	2	=	3	4	6	=
OD db	10	5	5	7	10	10	15	12

Khz	0,5	1	2	=	3	4	6	=
OE db	5	5	5	5	10	15	10	12

Laudo Clínico OD

Audição normal

Laudo Clínico OE

Audição normal

Classificações: tipo de perda auditiva (Silman e Silvermam - 1997), grau de perda auditiva média 500khz, 1000khz e 2000khz (Lloyd e Kaplan - 1978) e configuração audiométrica (Silman e Silverman - 1997 - adaptada de Carhart, 1945 e Lloyd e Kaplan, 1978)

Classificações: tipo de perda auditiva (Silman e Silvermam - 1997), grau de perda auditiva média 500khz, 1000khz e 2000khz (Lloyd e Kaplan - 1978) e configuração audiométrica (Silman e Silverman - 1997 - adaptada de Carhart, 1945 e Lloyd e Kaplan, 1978)

Emanuel Sempio
Fonoaudiólogo
Audiologia Clínica e Ocupacional
CRFa/ 5-5297-8

Emanuel Sempio
Fonoaudiólogo
CRFa 5 - 5297 - 8

Assinatura eletrônica :D133E8E939825139CA90FF3EDEDAC32

Para validar a assinatura : <https://sistema.hismet.com.br/validacao.php>

Jose David Febres Aparicio

** Assinado por biometria **

Modelo do Audiometro :AVS500 - VIBRASOM

Última Aferição :12/08/2025



**ATENDIMENTO CLÍNICO
EXAME N.º 824115**

Paciente

Nome : JOSE DAVID FEBRES APARICIO

CPF : 11228835284

RG : /

Cargo : AJUDANTE DE OBRA

Nascimento : 29/04/2004

Self Report Questionnaire

Instrumento de rastreamento de TMC - SRQ 20 - Versão para língua portuguesa

- | | |
|---|-----------------|
| 1.Tem dores de cabeça freqüentes? | ()Sim (X)Não |
| 2.Tem falta de apetite? | ()Sim (X)Não |
| 3.Dorme mal? | ()Sim (X)Não |
| 4.Assusta-se com facilidade? | ()Sim (X)Não |
| 5.Tem tremores nas mãos? | ()Sim (X)Não |
| 6.Sente-se nervoso(a), tenso(a), ou preocupado(a)? | ()Sim (X)Não |
| 7.Tem má digestão? | ()Sim (X)Não |
| 8.Tem dificuldade de pensar com clareza? | ()Sim (X)Não |
| 9.Tem se sentido triste ultimamente? | ()Sim (X)Não |
| 10.Tem chorado mais do que o costume? | ()Sim (X)Não |
| 11.Encontra dificuldades para realizar suas atividades diárias? | ()Sim (X)Não |
| 12.Tem dificuldade para tomar decisões? | ()Sim (X)Não |
| 13.Tem dificuldades no serviço?(seu trabalho lhe causa sofrimento)? | ()Sim (X)Não |
| 14.É incapaz de desempenhar um papel útil em sua vida? | ()Sim (X)Não |
| 15.Tem perdido o interesse pelas coisas? | ()Sim (X)Não |
| 16.Você se sente uma pessoa inútil, sem préstimo? | ()Sim (X)Não |
| 17.Tem tido idéias de acabar com a vida? | ()Sim (X)Não |
| 18.Sente-se cansado(a) o tempo todo? | ()Sim (X)Não |
| 19.Tem sensações desagradáveis no estomago ? | ()Sim (X)Não |
| 20.Você se cansa com facilidade? | ()Sim (X)Não |

Nota de corte:6. Acima de 06 pontos encaminhar para avaliação com a Psicóloga ou psiquiatra, dependendo da gravidade.

Cuiabá-MT, 27 de maio de 2026



Como validar o documento pelo ITI:
Leia o qr-code e siga as instruções na página que será aberta.



Protocolo:26052711020932

Data:27/05/2026

Paciente:JOSE DAVID FEBRES APARICIO

Nasc.:29/04/2004 RG :-

CPF:11228835284

Exame :ELETROCARDIOGRAMA ECG

Resultado

FC = 66BPM (VARIA DE DE 50 A 100BPM, DE ACORDO COM AS ÚLTIMAS DIRETRIZES DE ECG DA SBC).

P-R = 0,12S (NORMAL = 0,10 A 0,20S), P SINUSAL (ONDA P SINUSAL SE POSITIVA E, D1, D2, D3, AVF).

QRS = 0,08S (NORMAL = 0,07 A 0,11S) OBS: Q PATOLÓGICA SE AMPLITUDE FOR PELO MENOS 25% DA ONDA R.

QTC = 0,37S (NORMAL = 0,34 A 0,45S P/ HOMENS A 0,47S P/ MULHERES).

RITMO SINUSAL.

SÂQRS = +60° (NORMAL = 0 A 90°, ALGUNS AUTORES CONSIDERAM NORMAL = -30 A +110°).

Impressão diagnóstica

DENTRO DOS PARÂMETROS NORMAIS.

DRA. JAMILA LEITE XAVIER

Cardiologista CRM MT 6422 RQE 4016 MT

Dr.ª Jamila L. Xavier

CRM-MT 6422 RQE 4016

v1.0 Chave:<http://sistema.imaggi.com.br/validar.php?chave=162110564514966375582744437830>

CRM-MT 6422

AV. GENERAL MELLO, 227 - POÇÃO - CEP 78015-300 - CUIABÁ - MT

FONE: (65) 3055-2051 - IMAGGI@IMAGGI.COM.BR



Protocolo:26052712005532

Data:27/05/2026

Paciente:JOSE DAVID FEBRES APARICIO

Nasc.:29/04/2004 RG :-

CPF:11228835284

Exame :ELETROENCEFALOGRAMA CLINICO

Resultado

A ATIVIDADE ELÉTRICA CEREBRAL DE REPOUSO MOSTROU-SE SIMÉTRICA ENTRE ÁREAS HOMÓLOGAS, ORGANIZADA, CONSTITUÍDA POR UM RITMO ALFA DOMINANTE,09-10HZ DE MÉDIA AMPLITUDE, COM PREDOMÍNIO NAS REGIÕES POSTERIO.
AUSÊNCIA DE ATIVIDADE EPILEPTIFORME.
DURANTE TODO O DECORRER DO EXAME, MESMO COM A ATIVAÇÃO PELA HIPERPNÉIA, NÃO FORAM REGISTRADOS GRAFOELEMENTOS PATOLÓGICOS.
ELETROENCEFALOGRAMA DIGITAL, REALIZADO DURANTE VIGÍLIA, EM CONDIÇÕES TÉCNICAS SATISFATÓRIAS.

Impressão diagnóstica

DENTRO DOS PARÂMETROS NORMAIS.

DR. CESAR ANDROLAGE
Neurologista CRM 7432 MT RQE 4011 MT
CRM-MT 7432

v1.0 Chave:<http://sistema.imaggi.com.br/validar.php?chave=010916303206290366263874367660>



Nome	JOSE DAVID FEBRES APARICIO		ID1	824115	Sexo	Masculino	Idade	22,0	Peso (kg)	65,00	Altura (cm)	165,0
Agrupamento	--	D.O.B.	29/04/2004	--	BMI (kg/m2)	23,9	Fumante	Não	Anos de Tabag...	--	Cig/Dia	--
Técnico	--	Médico	--	--	Classe 2	--	Etnia	--	Outros/Não Especificado			

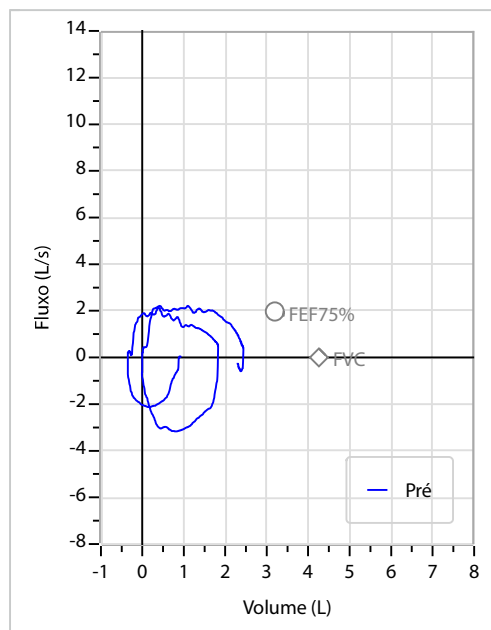
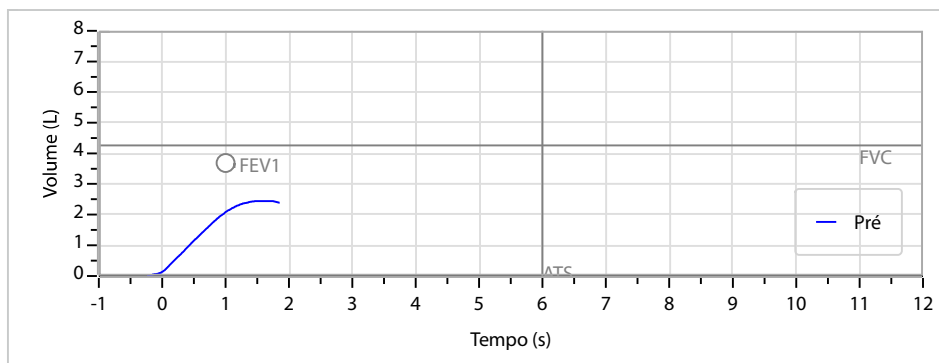
Interpretação

O indivíduo tem uma relação FEV1/FVC% de 83,6% que está dentro do limite normal e um valor FVC de 2,46 L que está abaixo de LLN. Os resultados do teste indicam uma POSSÍVEL RESTRIÇÃO.

Assinatura: _____

CAPACIDADE VITAL FORÇADA	Imprimir Resultado dos testes	Definir previsão	Posição do Teste
	11:30	GLI	SENTADO

	Meas.	Pred	% Pred	z score
FVC	L	2,46	4,26	58
FEV1	L	2,06	3,69	56
FEV1/FVC%	%	83,6	87,0	96
FEV1/Vcmax%	%	83,6	87,0	96





Cod.: 584149	Paciente: Jose David Febres Aparicio	Sexo: Masculino	Idade: 22 (A)
Atendido em: 27/05/2026	Profissional Solicitante: Dr.(a) Rafael Correa da Costa	Cadastro de Pessoas Físicas: CPF: 11228835284	Convênio: Hismet

GLICOSE EM JEJUM**82 mg/dL**

Método: Enzimático Colorimétrico Material: Soro Coletado em: 27/05/2026 Liberado em: 27/05/2026 10:58

Valores de Referência:
70 a 99 mg/dLDra. Julia Cristina da Silva
Biomédica
CRBM - 24963

A interpretação de qualquer teste com finalidade diagnóstica ou prognóstica depende de avaliação conjunta dos dados clínicos e da história médica do paciente.

Responsável Técnico: Bruno Bini Napoleão - CRM 2121

Endereço: Av. General Vale, 350, Bandeirantes.

Telefone: 65-99295 3662

CNES: 3055612



Cod.: 584149	Paciente: Jose David Febres Aparicio	Sexo: Masculino	Idade: 22 (A)
Atendido em: 27/05/2026	Profissional Solicitante: Dr.(a) Rafael Correa da Costa	Cadastro de Pessoas Físicas: CPF: 11228835284	Convênio: Hismet

HEMOGRAMA

Método: Automação XNL550 Material: PLASMA EDTA Coletado em: 27/05/2026 Liberado em: 27/05/2026 11:04

Eritrograma

Valores de Referência

Hemácias em milhões/ mm ³:	5,36	4,30 a 5,70/mm ³
Hemoglobina em g/dL.....:	16,3	13,5 a 17,5g/dL
Hematócrito em %.....:	46,2	39,0 a 50,0%
Vol. Glob. Média em fl.....:	86,2	80,0 a 95,0fl
Hem. Glob. Média em pg.....:	30,4	26,0 a 34,0pg
C.H. Glob. Média em g/dL.....:	35,3	31,0 a 36,0g/dL
RDW.....:	12,2	11,0 a 15,0%

Leucograma

Leucócitos.....:	6.430/mm³	3.500 a 10.000/mm ³
Neutrófilos.....:	61,4%	3.948/mm³ 50 a 70 2000 a 7000
Blastos.....:	0,0%	0/mm³ 0 0
Promielocitos.....:	0,0%	0/mm³ 0 0
Mielocitos.....:	0,0%	0/mm³ 0 0
Metamielocitos.....:	0,0%	0/mm³ 0 0
Bastões.....:	0,0%	0/mm³ 0 a 6 0 a 600
Segmentados.....:	61,4%	3.948/mm³ 50 a 70 2000 a 7000
Eosinófilos.....:	1,7%	109/mm³ 2 a 4 80 a 600
Basófilos.....:	0,8%	51/mm³ 0 a 2 0 a 200
Linfócitos típicos....:	30,0%	1.929/mm³ 25 a 35 1000 a 3500
Linfócitos atípicos...:	0,0%	0/mm³ 0 0
Monócitos.....:	6,1%	392/mm³ 2 a 10 400 a 1000

Plaquetas

Plaquetas.....:	284.000/mm³	150.000 a 450.000/mm ³
VPM.....:	10,6/fl	6,7 a 10,0fl
Plaquetócrito.....:	0,300%	0,100 a 0,500%
PDW.....:	12,6	15,0 a 17,9%

Dra. Julia Cristina da Silva
Biomédica
CRBM - 24963

A interpretação de qualquer teste com finalidade diagnóstica ou prognóstica depende de avaliação conjunta dos dados clínicos e da história médica do paciente.

Responsável Técnico: Bruno Bini Napoleão - CRM 2121

Endereço: Av. General Vale, 350, Bandeirantes.

Telefone: 65-99295 3662

CNES: 3055612

Protocolo:2605270953249

Data:27/05/2026

Paciente:JOSE DAVID FEBRES APARICIO

Nasc.:29/04/2004 RG :-

CPF:11228835284

Exame :RX COLUNA LOMBO SACRA AP / PERFIL

Resultado

RX DA COLUNA LOMBAR

TÉCNICA: INCIDÊNCIAS EM AP E PERFIL.

ANÁLISE:

ALINHAMENTO POSTERIOR E ALTURA DOS CORPOS VERTEBRAIS NORMAIS.

CORPOS VERTEBRAIS VISUALIZADOS COM MORFOLOGIA E TEXTURA HABITUAIS.

APÓFISES ESPINHOSAS, TRANSVERSAS E PEDÍCULOS SEM ANORMALIDADES.

ESPAÇOS DISCAIS DENTRO DOS LIMITES DA NORMALIDADE.

DR. RICARDO TORRES URBAN
Médico radiologista CRM 6344 MT RQE 4245 MT

v1.0 Chave:<http://sistema.imaggi.com.br/validar.php?chave=668797721378718592147526713126>

