

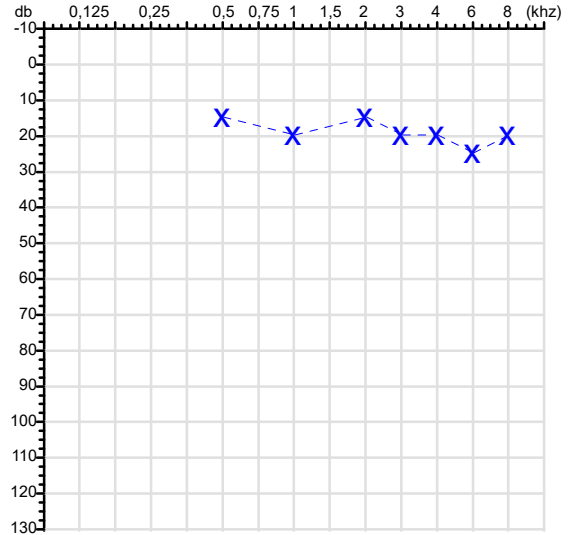
CPF :692.652.241-34	Paciente :Valcir Antunes de Almeida	RG :/
CNPJ :07.932.610/0001-72	Razão :AUTOPORT INDUSTRIA DE TELHAS LTDA	
Nascimento :25/12/1980	Idade : 45 anos	
Motivo :Admissional	Setor :FABRICA / FABRICACAO ESTRUTURA METALICAS	
Reposuo :14h	Função :SOLDADOR	
Data do Exame : 28/05/2026		

Orelha Direita



Audiometria

Orelha Esquerda



Aérea

Khz	0,25	0,5	1	2	3	4	6	8
OD db	NDG	20	15	15	20	20	25	20

Khz	0,25	0,5	1	2	3	4	6	8
OE db	NDG	15	20	15	20	20	25	20

Óssea

Khz	0,25	0,5	1	2	3	4	6
OD db	NDG	NDG	NDG	NDG	NDG	NDG	NDG

Khz	0,25	0,5	1	2	3	4	6
OE db	NDG	NDG	NDG	NDG	NDG	NDG	NDG

Médias Tritonais

Khz	0,5	1	2	=	3	4	6	=
OD db	20	15	15	17	20	20	25	22

Khz	0,5	1	2	=	3	4	6	=
OE db	15	20	15	17	20	20	25	22

Laudo Clínico OD

Audição normal

Laudo Clínico OE

Audição normal

Classificações: tipo de perda auditiva (Silman e Silvermam - 1997), grau de perda auditiva média 500khz, 1000khz e 2000khz (Lloyd e Kaplan - 1978) e configuração audiométrica (Silman e Silverman - 1997 - adaptada de Carhart, 1945 e Lloyd e Kaplan, 1978)

Classificações: tipo de perda auditiva (Silman e Silvermam - 1997), grau de perda auditiva média 500khz, 1000khz e 2000khz (Lloyd e Kaplan - 1978) e configuração audiométrica (Silman e Silverman - 1997 - adaptada de Carhart, 1945 e Lloyd e Kaplan, 1978)

Emanuel Sempio
Fonoaudiólogo
Audiologia Clínica e Ocupacional
CRFa 5-5297-8

Emanuel Sempio
Fonoaudiólogo
CRFa 5 - 5297 - 8

Assinatura eletrônica :9CBD65C54D6D05FABF5A7F424A4696E8
Para validar a assinatura : <https://sistema.hismet.com.br/validacao.php>

Valcir Antunes de Almeida

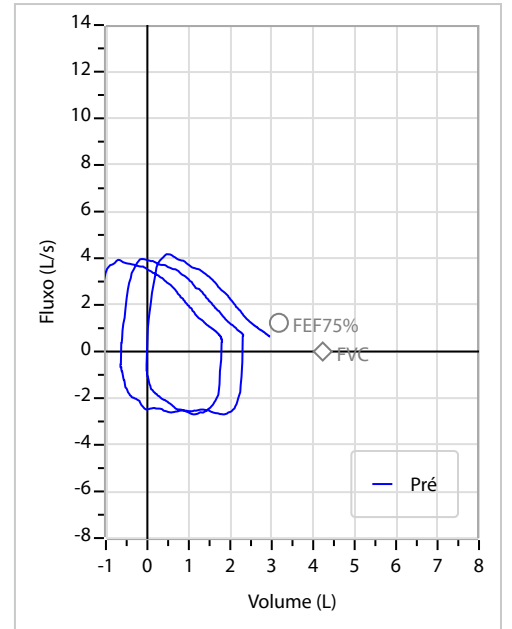
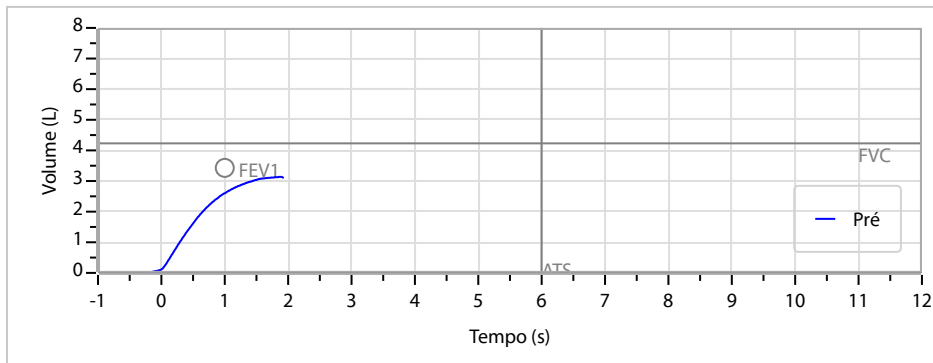
** Assinado por biometria **

Modelo do Audiometro :AVS500 - VIBRASOM
Última Aferição :12/08/2025

Nome	VALCIR ANTUNES DE ALMEIDA		ID1	Sexo	Masculino	Idade	45,4	Peso (kg)	91,00	Altura (cm)	170,0
Agrupamento	--	D.O.B.	25/12/1980	ID2	BMI (kg/m2)	Fumante	Não	Anos de Tabag...	--	Cig/Dia	--
Técnico	--	Médico	--	Classe 2	--	Etnia	--	Outros/Não Especificado			

CAPACIDADE VITAL FORÇADA	Imprimir Resultado dos testes	Definir previsão	Posição do Teste
	10:05	GLI	SENTADO

	Meas.	Pred	% Pred	z score
FVC	L 3,15	4,23	75	
FEV1	L 2,60	3,43	76	
FEV1/FVC%	% 82,5	81,2	102	
FEV1/Vcmax%	% 82,5	81,2	102	



Interpretação
 ANORMALIDADE MODERADA.

Assinatura: _____

Protocolo:2605281117499

Data:28/05/2026

Paciente:VALCIR ANTUNES DE ALMEIDA

Nasc.:25/12/1980 RG :-

CPF:69265224134

Exame :RX TORAX PA / PERFIL

Resultado

RX DO TÓRAX:

ESPONDILOSE DORSAL.

MEDIASTINO CENTRADO E SEM MASSAS VISÍVEIS NA SUA TOPOGRAFIA.

HILOS E TRAMA VASCULAR PULMONAR DE ASPECTO HABITUAL.

CAMPOS PLEUROPULMONARES COM TRANSPARÊNCIA SATISFATÓRIA.

CÚPULAS DIAFRAGMÁTICAS DE CONTORNOS NÍTIDOS E SEIOS COSTOFRÊNICOS LIVRES.

ÁREA CARDÍACA NOS LIMITES DA NORMALIDADE.

DR. RICARDO TORRES URBAN
Médico radiologista CRM 6344 MT RQE 4245 MT

v1.0 Chave:<http://sistema.imaggi.com.br/validar.php?chave=428401985630900199122650355773>

