



## ATESTADO DE ACUIDADE VISUAL

CNPJ : 78958717000561 Fantasia : ROMAGNOLE PRODUTOS ELETRICOS S.A.  
Razão Social : ROMAGNOLE PRODUTOS ELETRICOS S.A.  
Endereço : ROD DOS IMIGRANTES KM 2.4 N.º S/N Complemento :  
Cidade / UF : CUIABÁ / MT CEP : 78098970

### Funcionário

Nome : Jessica Martins Setor: GHE 13 ARMADURA  
CPF : 03733509102 Cargo: ARMADOR COM SOLDA DE A.C.  
RG : / Nascimento: 18/05/1992

## Ficha de Acuidade Visual

### Longe

Método de avaliação : Escala Optométrica de Snellen

#### SEM CORREÇÃO

OD: 20/13

OE: 20/10

#### COM CORREÇÃO

OD: /

OE: /

### Perto

Método de avaliação : Tabela de Jaeger

CORREÇÃO : NÃO

RESULTADO OLHO DIREITO : J1

RESULTADO OLHO ESQUERDO : J1

### Teste Cromático

Visão Cromatica: NORMAL

Usa lente/óculos: Não

Resultado: NORMAL

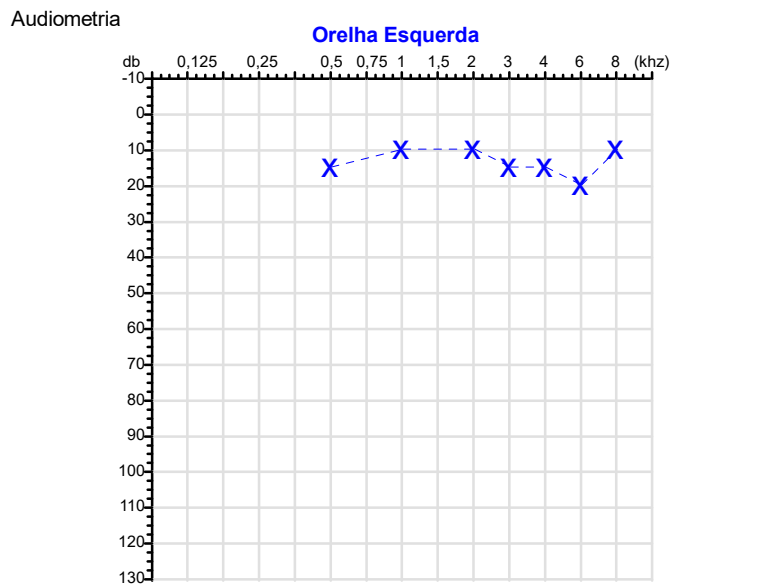
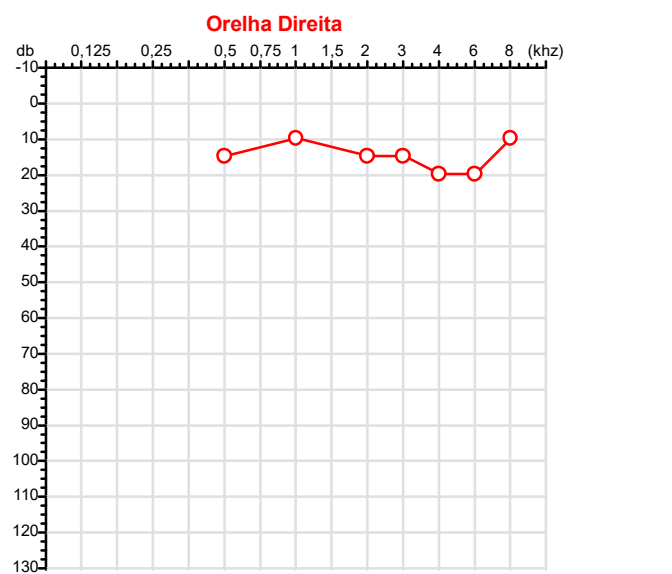
Cuiabá 28 de maio de 2026

Dr. João Batista de Almeida  
Médico  
CRM-MT 15709

Dr. João Batista de Almeida Junior  
CRM-MT 15709  
NIS 269.85078.64-6

Autenticação Assinatura :C352F37DDC721CEC26B1D84ABA8B0FC2  
Para validar a assinatura : <https://sistema.hismet.com.br/validacao.php>

CPF :037.335.091-02	Paciente :JESSICA MARTINS	RG :/
CNPJ :78.958.717/0005-61	Razão :ROMAGNOLE PRODUTOS ELETRICOS S.A.	
Nascimento :18/05/1992	Idade : 34 anos	
Motivo :Admissional	Setor :GHE 13 ARMADURA	
Reposuo :14h	Função :ARMADOR COM SOLDA DE A.C.	
Data do Exame : 28/05/2026		



**Aérea**

Khz	0,25	0,5	1	2	3	4	6	8
OD db	NDG	15	10	15	15	20	20	10

Khz	0,25	0,5	1	2	3	4	6	8
OE db	NDG	15	10	10	15	15	20	10

**Ossea**

Khz	0,25	0,5	1	2	3	4	6
OD db	NDG	NDG	NDG	NDG	NDG	NDG	NDG

Khz	0,25	0,5	1	2	3	4	6
OE db	NDG	NDG	NDG	NDG	NDG	NDG	NDG

**Médias Tritonais**

Khz	0,5	1	2	=	3	4	6	=
OD db	15	10	15	13	15	20	20	18

Khz	0,5	1	2	=	3	4	6	=
OE db	15	10	10	12	15	15	20	17

**Laudo Clínico OD**  
Audição normal

**Laudo Clínico OE**  
Audição normal

Classificações: tipo de perda auditiva (Silman e Silvermam - 1997), grau de perda auditiva média 500khz, 1000khz e 2000khz (Lloyd e Kaplan - 1978) e configuração audiométrica (Silman e Silverman - 1997 - adaptada de Carhart, 1945 e Lloyd e Kaplan, 1978)

Classificações: tipo de perda auditiva (Silman e Silvermam - 1997), grau de perda auditiva média 500khz, 1000khz e 2000khz (Lloyd e Kaplan - 1978) e configuração audiométrica (Silman e Silverman - 1997 - adaptada de Carhart, 1945 e Lloyd e Kaplan, 1978)

*Emanuel Sempio*  
Fonoaudiólogo  
Audiologia Clínica e Ocupacional  
CRFa/ 5-5297-8

Emanuel Sempio  
Fonoaudiólogo  
CRFa 5 - 5297 - 8  
Assinatura eletrônica :156DED73C99F6C951C6E22F6A9AC9E97  
Para validar a assinatura : <https://sistema.hismet.com.br/validacao.php>

*Jessica Martins*  
\*\* Assinado por biometria \*\*

Modelo do Audiometro :AVS500 - VIBRASOM  
Última Aferição :12/08/2025

Nome	JESSICA MARTINS		ID1	Sexo	Feminino	Idade	34,0	Peso (kg)	95,00	Altura (cm)	164,0
Agrupamento	--	D.O.B.	19/05/1992	ID2	BMI (kg/m2)	Fumante	Não	Anos de Tabag...	--	Cig/Dia	--
Técnico	--	Médico	--	Classe 2	--	Etnia	--	Outros/Não Especificado			

**CAPACIDADE VITAL FORÇADA**

Imprimir Resultado dos testes

Definir previsão

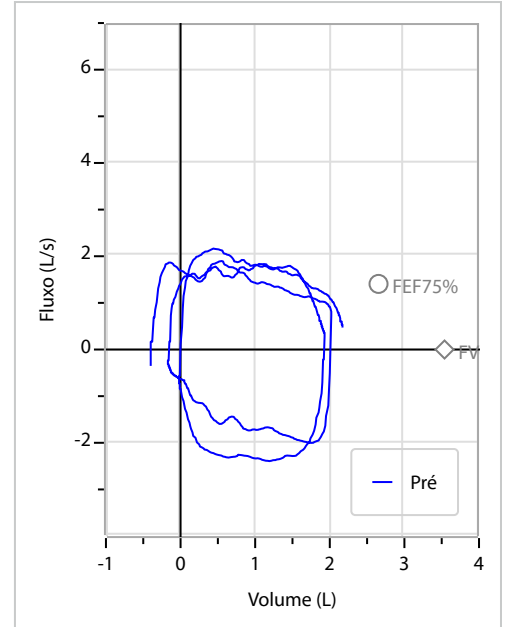
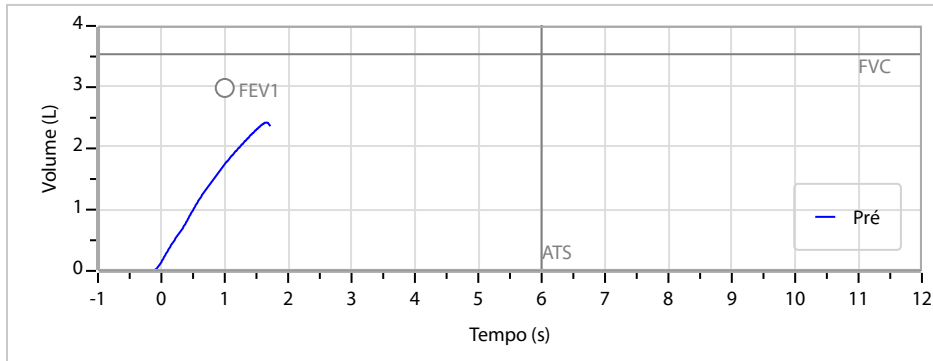
Posição do Teste

09:11

GLI

SENTADO

	Meas.	Pred	% Pred	z score	
FVC	L	<b>2,44</b>	3,54	69	
FEV1	L	<b>1,73</b>	2,99	58	
FEV1/FVC%	%	<b>71,1</b>	84,7	84	
FEV1/Vcmax%	%	<b>71,1</b>	84,7	84	



**Interpretação**

ANORMALIDADE MODERADA.

Assinatura: \_\_\_\_\_

Cod.: 584348	Paciente: <b>Jessica Martins</b>	Sexo: Feminino	Idade: 34 (A)
Atendido em: 28/05/2026	Profissional Solicitante: Dr.(a) Rafael Correa da Costa	Cadastro de Pessoas Físicas: CPF: 03733509102	Convênio: Hismet

## HEMOGRAMA

Método: Automação XNL550 Material: PLASMA EDTA Coletado em: 28/05/2026 Liberado em: 28/05/2026 11:24

### Eritrograma

		Valores de Referência
Hemácias em milhões/ mm <sup>3</sup> .....:	<b>4,60</b>	3,9 a 5,0/mm <sup>3</sup>
Hemoglobina em g/dL.....:	<b>14,1</b>	11,5 a 15,5g/dL
Hematócrito em %.....:	<b>39,9</b>	35,0 a 45,0%
Vol. Glob. Média em fl.....:	<b>86,7</b>	80,0 a 96,0fl
Hem. Glob. Média em pg.....:	<b>30,7</b>	26,0 a 34,0pg
C.H. Glob. Média em g/dL.....:	<b>35,3</b>	31,0 a 36,0g/dL
RDW.....:	<b>14,2</b>	11,0 a 15,0%

### Leucograma

Leucócitos.....:	<b>11.820/mm<sup>3</sup></b>		3.500 a 10.000/mm <sup>3</sup>
Neutrófilos.....:	<b>61,3%</b>	<b>7.246/mm<sup>3</sup></b>	50 a 70 2000 a 7000
Blastos.....:	<b>0,0%</b>	<b>0/mm<sup>3</sup></b>	0 0
Promielocitos.....:	<b>0,0%</b>	<b>0/mm<sup>3</sup></b>	0 0
Mielocitos.....:	<b>0,0%</b>	<b>0/mm<sup>3</sup></b>	0 0
Metamielocitos.....:	<b>0,0%</b>	<b>0/mm<sup>3</sup></b>	0 0
Bastões.....:	<b>0,0%</b>	<b>0/mm<sup>3</sup></b>	0 a 6 0 a 600
Segmentados.....:	<b>61,3%</b>	<b>7.246/mm<sup>3</sup></b>	50 a 70 2000 a 7000
Eosinófilos.....:	<b>0,8%</b>	<b>95/mm<sup>3</sup></b>	2 a 4 80 a 600
Basófilos.....:	<b>0,6%</b>	<b>71/mm<sup>3</sup></b>	0 a 2 0 a 200
Linfócitos típicos.....:	<b>27,1%</b>	<b>3.203/mm<sup>3</sup></b>	25 a 35 1000 a 3500
Linfócitos atípicos.....:	<b>0,0%</b>	<b>0/mm<sup>3</sup></b>	0 0
Monócitos.....:	<b>10,2%</b>	<b>1.206/mm<sup>3</sup></b>	2 a 10 400 a 1000

### Plaquetas

Plaquetas.....:	<b>477.000/mm<sup>3</sup></b>	150.000 a 450.000/mm <sup>3</sup>
VPM.....:	<b>9,3/fl</b>	6,7 a 10,0
Plaquetócrito.....:	<b>0,440%</b>	0,100 a 0,500%
PDW.....:	<b>9,5</b>	15,0 a 17,9%



Assinado Digitalmente



**Leticia Rodrigues Souza**  
Biomédica  
CRBM 25498

A interpretação de qualquer teste com finalidade diagnóstica ou prognóstica depende de avaliação conjunta dos dados clínicos e da história médica do paciente.

Responsável Técnico: Bruno Bini Napoleão - CRBM 2121

Endereço: Av. General Vale,350, Bandeirantes.  
Telefone:65-99295 3662



Cod.: 584348	Paciente: <b>Jessica Martins</b>	Sexo: Feminino	Idade: 34 (A)
Atendido em: 28/05/2026	Profissional Solicitante: Dr. (a) Rafael Correa da Costa	Cadastro de Pessoas Físicas: CPF: 03733509102	Convênio: Hismet

**MANGANES NA URINA - INICIO DE JORNADA** 0,4 µg/L

Método: ESPECTROMETRIA DE MASSAS COM PLASMA INDUTIVAMENTE ACOPLADO - ICP/MS Material: Urina do inicio da jornada de trabalho Coletado em: 28/05/2026 Liberado em: 01/06/2026 08:23

Valores de Referência:

Até 10,0 µg/L

"Metodologia desenvolvida e validada in house seguindo protocolos de validação nacionais e internacionais".

Resultado transcrito do Laboratório Diagnósticos do Brasil.

Dra. Julia Cristina da Silva  
Biomédica  
CRBM - 24963

A interpretação de qualquer teste com finalidade diagnóstica ou prognóstica depende de avaliação conjunta dos dados clínicos e da história médica do paciente.

Responsável Técnico: Bruno Bini Napoleão - CREM 2121

Endereço: Av. General Vale, 350, Bandeirantes.

Telefone: 65-99295 3662

CNES: 3055612

Protocolo:2605281027159

Data:28/05/2026

Paciente:JESSICA MARTINS

Nasc.:18/05/1992 RG :-

CPF:03733509102

Exame :RX COLUNA LOMBO SACRA AP / PERFIL

### Resultado

RX DA COLUNA LOMBOSSACRA

CORPOS VERTEBRAIS VISUALIZADOS COM MORFOLOGIA E TEXTURA HABITUAIS.  
ALINHAMENTO POSTERIOR E ALTURAS DOS CORPOS VERTEBRAIS NORMAIS NAS DEMAIS.  
APÓFISES ESPINHOSAS, TRANSVERSAS E PEDÍCULOS SEM ANORMALIDADES.  
ESPAÇOS DISCAIS DENTRO DOS LIMITES DA NORMALIDADE.  
RETIFICAÇÃO DA LORDOSE LOMBAR FISIOLÓGICA.

DR. RICARDO TORRES URBAN

Médico radiologista CRM 6344 MT RQE 4245 MT

v1.0 Chave:<http://sistema.imaggi.com.br/validar.php?chave=809825547238728459849946623410>



Protocolo:2605281020139

Data:28/05/2026

Paciente:JESSICA MARTINS

Nasc.:18/05/1992 RG :-

CPF:03733509102

Exame :RX TORAX PA

### Resultado

RX DO TÓRAX:

OSSOS COM MORFOLOGIA E TEXTURA NORMAIS.

MEDIASTINO CENTRADO E SEM MASSAS VISÍVEIS NA SUA TOPOGRAFIA.

HILOS E TRAMA VASCULAR PULMONAR DE ASPECTO HABITUAL.

CAMPOS PLEUROPULMONARES COM TRANSPARÊNCIA SATISFATÓRIA.

CÚPULAS DIAFRAGMÁTICAS DE CONTORNOS NÍTIDOS E SEIOS COSTOFRÊNICOS LIVRES.

ÁREA CARDÍACA NOS LIMITES DA NORMALIDADE.

DR. RICARDO TORRES URBAN  
Médico radiologista CRM 6344 MT RQE 4245 MT

v1.0 Chave:<http://sistema.imaggi.com.br/validar.php?chave=016710107174600150449425243393>

