



ATESTADO DE ACUIDADE VISUAL

CNPJ : 37457942000103 Fantasia : TRAEI TRANSFORMADORES ELETRICOS
Razão Social : TRAEI TRANSFORMADORES ELETRICOS LTDA
Endereço : RUA N N.º 244 Complemento : QUADRA 17
Cidade / UF : CUIABÁ / MT CEP : 78098400

Funcionário

Nome : Javier Salvador Laguna Castro Setor: DISTRIBUICAO - BOBINAGEM BT - DISTRIBUICAO
CPF : 71017947260 Cargo: BOBINADOR (A) I
RG : / Nascimento: 18/09/1973

Ficha de Acuidade Visual

Longe

Método de avaliação : Escala Optométrica de Snellen

SEM CORREÇÃO

OD: 20/10

OE: 20/10

COM CORREÇÃO

OD: /

OE: /

Perto

Método de avaliação : Tabela de Jaeger

CORREÇÃO : NÃO

RESULTADO OLHO DIREITO : J1

RESULTADO OLHO ESQUERDO : J1

Teste Cromático

Visão Cromatica: NORMAL

Usa lente/óculos: Não

Resultado: NORMAL

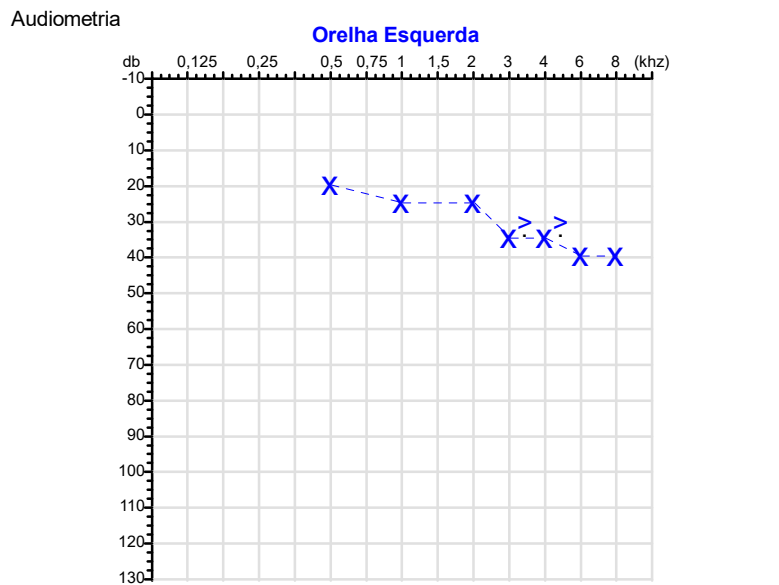
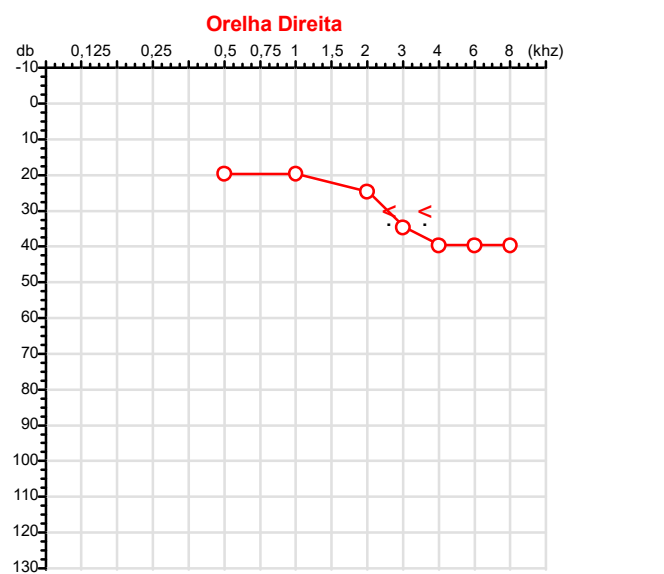
Cuiabá 28 de maio de 2026

Dr. João Batista de Almeida
Médico
CRM-MT 15709

Dr. João Batista de Almeida Junior
CRM-MT 15709
NIS 269.85078.64-6

Autenticação Assinatura :97A502237B58BB6CBAE3E09DD95BFC1F
Para validar a assinatura : <https://sistema.hismet.com.br/validacao.php>

CPF :710.179.472-60	Paciente :Javier Salvador Laguna Castro	RG :/
CNPJ :37.457.942/0001-03	Razão :TRAEI TRANSFORMADORES ELETRICOS LTDA	
Nascimento :18/09/1973	Idade : 52 anos	
Motivo :Demissional	Setor :DISTRIBUICAO - BOBINAGEM BT - DISTRIBUICAO	
Reposuo :14h	Função :BOBINADOR (A) I	
Data do Exame : 28/05/2026		



Aérea

kHz	0,25	0,5	1	2	3	4	6	8
OD db	NDG	20	20	25	35	40	40	40

kHz	0,25	0,5	1	2	3	4	6	8
OE db	NDG	20	25	25	35	35	40	40

Ossea

kHz	0,25	0,5	1	2	3	4	6
OD db	NDG	NDG	NDG	NDG	30	30	NDG

kHz	0,25	0,5	1	2	3	4	6
OE db	NDG	NDG	NDG	NDG	30	30	NDG

Médias Tritonais

kHz	0,5	1	2	=	3	4	6	=
OD db	20	20	25	22	35	40	40	38

kHz	0,5	1	2	=	3	4	6	=
OE db	20	25	25	23	35	35	40	37

Laudo Clínico OD
 Alteração auditiva neurossensorial com configuração descendente leve

Laudo Clínico OE
 Alteração auditiva neurossensorial com configuração descendente leve

Classificações: tipo de perda auditiva (Silman e Silvermam - 1997), grau de perda auditiva média 500khz, 1000khz e 2000khz (Lloyd e Kaplan - 1978) e configuração audiométrica (Silman e Silverman - 1997 - adaptada de Carhart, 1945 e Lloyd e Kaplan, 1978)

Classificações: tipo de perda auditiva (Silman e Silvermam - 1997), grau de perda auditiva média 500khz, 1000khz e 2000khz (Lloyd e Kaplan - 1978) e configuração audiométrica (Silman e Silverman - 1997 - adaptada de Carhart, 1945 e Lloyd e Kaplan, 1978)

Emanuel Sempio
 Fonoaudiólogo
 Audiologia Clínica e Ocupacional
 CRFa 5-5297-8

Emanuel Sempio
 Fonoaudiólogo
 CRFa 5 - 5297 - 8
 Assinatura eletrônica :33B16ECFC0EF4F6ECC7D36AFC04DC9B0
 Para validar a assinatura : <https://sistema.hismet.com.br/validacao.php>

Javier Salvador Laguna Castro
 ** Assinado por biometria **

Modelo do Audiometro :AVS500 - VIBRASOM
 Última Aferição :12/08/2025



Cod.: 584361	Paciente: Javier Salvador Laguna Castro	Sexo: Masculino	Idade: 52 (A)
Atendido em: 28/05/2026	Profissional Solicitante: Dr. (a) Rafael Correa da Costa	Cadastro de Pessoas Físicas: CPF: 71017947260	Convênio: Hismet

CHUMBO - URINA**0,7 ug/L**

Método: ESPECTROMETRIA DE MASSAS COM PLASMA INDUTIVAMENTE ACOPLADO - ICP/MS Material: Urina pré-jornada de trabalho Coletado em: 28/05/2026 Liberado em: 01/06/2026 08:23

Valores de Referência:

*A NR-7 não estabelece valores de IBE/EE para início de Jornada.

"Metodologia desenvolvida e validada in house seguindo protocolos de validação nacionais e internacionais."

Nota: *ATENÇÃO PARA NOVOS VALORES DE REFERÊNCIA A PARTIR DE 02/06/202

Resultado transcrito do Laboratório Diagnósticos do Brasil.

Histórico de Resultados

0,7 ug/L
29/04/2026

Dra. Julia Cristina da Silva
Biomédica
CRBM - 24963

A interpretação de qualquer teste com finalidade diagnóstica ou prognóstica depende de avaliação conjunta dos dados clínicos e da história médica do paciente.

Responsável Técnico: Bruno Bini Napoleão - CREM 2121

Endereço: Av. General Vale, 350, Bandeirantes.

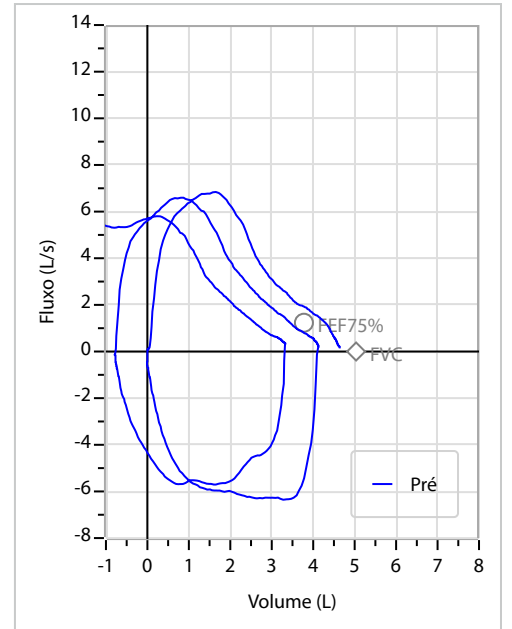
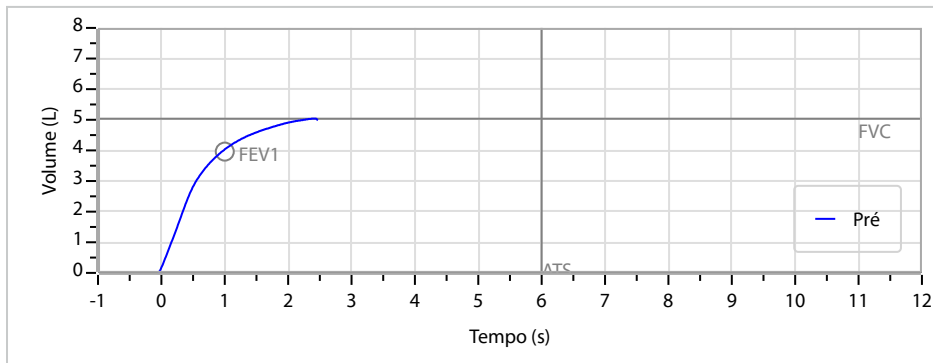
Telefone: 65-99295 3662

CNES: 3055612

Nome	JAVIER SALVADOR CASTRO		ID1	824474	Sexo	Masculino	Idade	52,6	Peso (kg)	108,00	Altura (cm)	186,0	
Agrupamento	--	D.O.B.	18/09/1973	ID2	--	BMI (kg/m ²)	31,2	Fumante	--	Anos de Tabag...	--	Cig/Dia	--
Técnico	--	Médico			--	Classe 2			--	Etnia	Outros/Não Especificado		

CAPACIDADE VITAL FORÇADA	Imprimir Resultado dos testes	Definir previsão	Posição do Teste
	09:37	GLI	SENTADO

	Meas.	Pred	% Pred	z score	
FVC	L	5,07	5,03	101	
FEV1	L	4,03	3,96	102	
FEV1/FVC%	%	79,4	78,9	101	
FEV1/Vcmax%	%	79,4	78,9	101	



Interpretação

O indivíduo tem uma relação FEV1/FVC% de 79,4% e um valor FVC de 5,07 L que estão dentro dos limites normais. Os resultados do teste indicam uma **ESPIROMETRIA NORMAL**

Assinatura: _____

Cod.: 584361	Paciente: Javier Salvador Laguna Castro	Sexo: Masculino	Idade: 52 (A)
Atendido em: 28/05/2026	Profissional Solicitante: Dr.(a) Rafael Correa da Costa	Cadastro de Pessoas Físicas: CPF: 71017947260	Convênio: Hismet

HEMOGRAMA

Método: Automação XNL550 Material: PLASMA EDTA Coletado em: 28/05/2026 Liberado em: 28/05/2026 13:10

Eritrograma

Valores de Referência

Hemácias em milhões/ mm ³:	4,69	4,30 a 5,70/mm ³
Hemoglobina em g/dL.....:	14,1	13,5 a 17,5g/dL
Hematócrito em %.....:	38,6	39,0 a 50,0%
Vol. Glob. Média em fl.....:	82,3	80,0 a 95,0fl
Hem. Glob. Média em pg.....:	30,1	26,0 a 34,0pg
C.H. Glob. Média em g/dL.....:	36,5	31,0 a 36,0g/dL
RDW.....:	11,9	11,0 a 15,0%

Leucograma

Leucócitos.....:	6.510/mm³	3.500 a 10.000/mm ³
Neutrófilos.....:	62,1%	4.043/mm³ 50 a 70 2000 a 7000
Blastos.....:	0,0%	0/mm³ 0 0
Promielocitos.....:	0,0%	0/mm³ 0 0
Mielocitos.....:	0,0%	0/mm³ 0 0
Metamielocitos.....:	0,0%	0/mm³ 0 0
Bastões.....:	0,0%	0/mm³ 0 a 6 0 a 600
Segmentados.....:	62,1%	4.043/mm³ 50 a 70 2000 a 7000
Eosinófilos.....:	1,1%	72/mm³ 2 a 4 80 a 600
Basófilos.....:	0,3%	20/mm³ 0 a 2 0 a 200
Linfócitos típicos.....:	29,0%	1.888/mm³ 25 a 35 1000 a 3500
Linfócitos atípicos.....:	0,0%	0/mm³ 0 0
Monócitos.....:	7,5%	488/mm³ 2 a 10 400 a 1000

Plaquetas

Plaquetas.....:	231.000/mm³	150.000 a 450.000/mm ³
VPM.....:	11,1/fl	6,7 a 10,0fL
Plaquetócrito.....:	0,260%	0,100 a 0,500%
PDW.....:	13,6	15,0 a 17,9%



Assinado Digitalmente



Dra. Julia Cristina da Silva
Biomédica
CRBM - 24963

A interpretação de qualquer teste com finalidade diagnóstica ou prognóstica depende de avaliação conjunta dos dados clínicos e da história médica do paciente.

Responsável Técnico: Bruno Bini Napoleão - CRBM 2121

Endereço: Av. General Vale,350, Bandeirantes.
Telefone:65-99295 3662

Protocolo:2605281044159

Data:28/05/2026

Paciente:JAVIER SALVADOR LAGUNA CASTRO

Nasc.:18/09/1973 RG :-

CPF:71017947260

Exame :RX COLUNA LOMBO SACRA AP / PERFIL

Resultado

RX DA COLUNA LOMBOSSACRA

ALINHAMENTO POSTERIOR E ALTURAS DOS CORPOS VERTEBRAIS NORMAIS NAS DEMAIS.
APÓFISES ESPINHOSAS, TRANSVERSAS E PEDÍCULOS SEM ANORMALIDADES.
ACENTUAÇÃO DA LORDOSE LOMBAR FISIOLÓGICA.
OSTEOFITOS MARGINAIS ANTEROLATERAIS NOS CORPOS VERTEBRAIS.
REDUÇÃO DO ESPAÇO DISCAL DIFUSA.

DR. RICARDO TORRES URBAN

Médico radiologista CRM 6344 MT RQE 4245 MT

v1.0 Chave:<http://sistema.imaggi.com.br/validar.php?chave=764514967975461183206445223624>



Protocolo:2605281050319

Data:28/05/2026

Paciente:JAVIER SALVADOR LAGUNA CASTRO

Nasc.:18/09/1973 RG :-

CPF:71017947260

Exame :RX TORAX PA

Resultado

RX DO TÓRAX:

OSSOS COM MORFOLOGIA E TEXTURA NORMAIS.

MEDIASTINO CENTRADO E SEM MASSAS VISÍVEIS NA SUA TOPOGRAFIA.

HILOS E TRAMA VASCULAR PULMONAR DE ASPECTO HABITUAL.

CAMPOS PLEUROPULMONARES COM TRANSPARÊNCIA SATISFATÓRIA.

CÚPULAS DIAFRAGMÁTICAS DE CONTORNOS NÍTIDOS E SEIOS COSTOFRÊNICOS LIVRES.

ÁREA CARDÍACA NOS LIMITES DA NORMALIDADE.

DR. RICARDO TORRES URBAN
Médico radiologista CRM 6344 MT RQE 4245 MT

v1.0 Chave:<http://sistema.imaggi.com.br/validar.php?chave=153594513901051122201572876293>

