



ATESTADO DE ACUIDADE VISUAL

CNPJ : 01877874000194 Fantasia : MOSAICO PEDRAS DECORATIVAS
Razão Social : GLL MARMORARIA LTDA
Endereço : AV MIGUEL SUTIL N.º 6578 Complemento :
Cidade / UF : CUIABÁ / MT CEP : 78008040

Funcionário

Nome : Fabio Soares da Cruz Setor: PRODUCAO
CPF : 06252805122 Cargo: ACABADOR DE MARMORE NIVEL I
RG : 2740944-9 / MT Nascimento: 25/03/1996

Ficha de Acuidade Visual

Longe

Método de avaliação : Escala Optométrica de Snellen

SEM CORREÇÃO

OD: 20/10

OE: 20/13

COM CORREÇÃO

OD: /

OE: /

Perto

Método de avaliação : Tabela de Jaeger

CORREÇÃO : NÃO

RESULTADO OLHO DIREITO : J2

RESULTADO OLHO ESQUERDO : J2

Teste Cromático

Visão Cromatica: NORMAL

Usa lente/óculos: Não

Cuiabá 28 de maio de 2026

Resultado: NORMAL

Dr^a Gabriela Nonato Dias
Médica
CRM-MT 16075

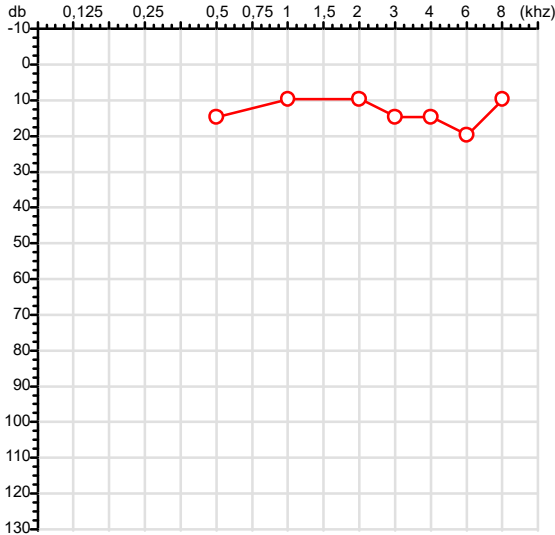
Dr^a. Gabriela Nonato Dias
CRM-MT 16075
NIS 271.18441.67-3

Autenticação Assintatura :22630B4552AF3D3A795FDE1E67992448
Para validar a assinatura : <https://sistema.hismet.com.br/validacao.php>

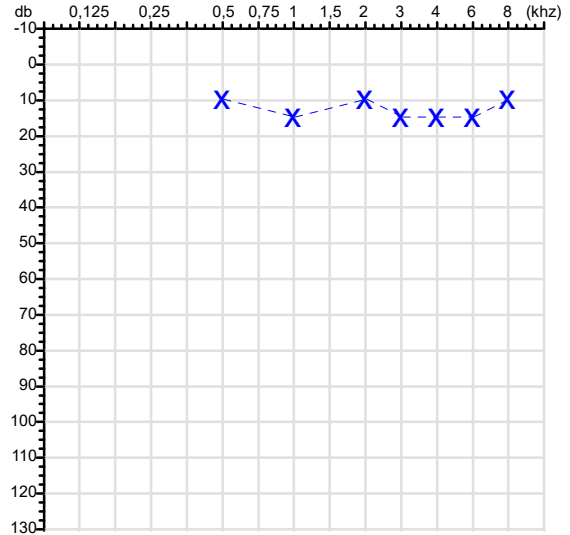
CPF :062.528.051-22	Paciente :Fabio Soares da Cruz	RG :2740944-9/MT
CNPJ :01.877.874/0001-94	Razão :GLL MARMORARIA LTDA	
Nascimento :25/03/1996	Idade : 30 anos	
Motivo :Demissional	Setor :PRODUCAO	
Reposuo :14h	Função :ACABADOR DE MARMORE NIVEL I	
Data do Exame : 28/05/2026		

Audiometria

Orelha Direita



Orelha Esquerda



Aérea

Khz	0,25	0,5	1	2	3	4	6	8
OD db	NDG	15	10	10	15	15	20	10

Khz	0,25	0,5	1	2	3	4	6	8
OE db	NDG	10	15	10	15	15	15	10

Óssea

Khz	0,25	0,5	1	2	3	4	6
OD db	NDG	NDG	NDG	NDG	NDG	NDG	NDG

Khz	0,25	0,5	1	2	3	4	6
OE db	NDG	NDG	NDG	NDG	NDG	NDG	NDG

Médias Tritonais

Khz	0,5	1	2	=	3	4	6	=
OD db	15	10	10	12	15	15	20	17

Khz	0,5	1	2	=	3	4	6	=
OE db	10	15	10	12	15	15	15	15

Laudo Clínico OD

Audição normal

Laudo Clínico OE

Audição normal

Classificações: tipo de perda auditiva (Silman e Silvermam - 1997), grau de perda auditiva média 500khz, 1000khz e 2000khz (Lloyd e Kaplan - 1978) e configuração audiométrica (Silman e Silverman - 1997 - adaptada de Carhart, 1945 e Lloyd e Kaplan, 1978)

Classificações: tipo de perda auditiva (Silman e Silvermam - 1997), grau de perda auditiva média 500khz, 1000khz e 2000khz (Lloyd e Kaplan - 1978) e configuração audiométrica (Silman e Silverman - 1997 - adaptada de Carhart, 1945 e Lloyd e Kaplan, 1978)

Emanuel Sempio
Fonoaudiólogo
Audiologia Clínica e Ocupacional
CRFa/ 5-5297-8

Emanuel Sempio
Fonoaudiólogo
CRFa 5 - 5297 - 8

Assinatura eletrônica :D8AB8CD54568A4EBABB7D0821D78497E
Para validar a assinatura : <https://sistema.hismet.com.br/validacao.php>

Fabio Soares da Cruz

** Assinado por biometria **

Modelo do Audiometro :AVS500 - VIBRASOM
Última Aferição :12/08/2025



**ATENDIMENTO CLÍNICO
EXAME N.º 824588**

Paciente

Nome : FABIO SOARES DA CRUZ

CPF : 06252805122

RG : 2740944-9/MT

Cargo : ACABADOR DE MARMORE NIVEL I

Nascimento : 25/03/1996

Self Report Questionnaire

Instrumento de rastreamento de TMC - SRQ 20 - Versão para língua portuguesa

- | | |
|---|-----------------|
| 1.Tem dores de cabeça freqüentes? | ()Sim (X)Não |
| 2.Tem falta de apetite? | ()Sim (X)Não |
| 3.Dorme mal? | ()Sim (X)Não |
| 4.Assusta-se com facilidade? | ()Sim (X)Não |
| 5.Tem tremores nas mãos? | ()Sim (X)Não |
| 6.Sente-se nervoso(a), tenso(a), ou preocupado(a)? | ()Sim (X)Não |
| 7.Tem má digestão? | ()Sim (X)Não |
| 8.Tem dificuldade de pensar com clareza? | ()Sim (X)Não |
| 9.Tem se sentido triste ultimamente? | ()Sim (X)Não |
| 10.Tem chorado mais do que o costume? | ()Sim (X)Não |
| 11.Encontra dificuldades para realizar suas atividades diárias? | (X)Sim ()Não |
| 12.Tem dificuldade para tomar decisões? | ()Sim (X)Não |
| 13.Tem dificuldades no serviço?(seu trabalho lhe causa sofrimento)? | ()Sim (X)Não |
| 14.É incapaz de desempenhar um papel útil em sua vida? | ()Sim (X)Não |
| 15.Tem perdido o interesse pelas coisas? | ()Sim (X)Não |
| 16.Você se sente uma pessoa inútil, sem préstimo? | ()Sim (X)Não |
| 17.Tem tido idéias de acabar com a vida? | ()Sim (X)Não |
| 18.Sente-se cansado(a) o tempo todo? | ()Sim (X)Não |
| 19.Tem sensações desagradáveis no estomago ? | ()Sim (X)Não |
| 20.Você se cansa com facilidade? | ()Sim (X)Não |

Nota de corte:6. Acima de 06 pontos encaminhar para avaliação com a Psicóloga ou psiquiatra, dependendo da gravidade.

Cuiabá-MT, 28 de maio de 2026



Como validar o documento pelo ITI:
Leia o qr-code e siga as instruções na página que será aberta.

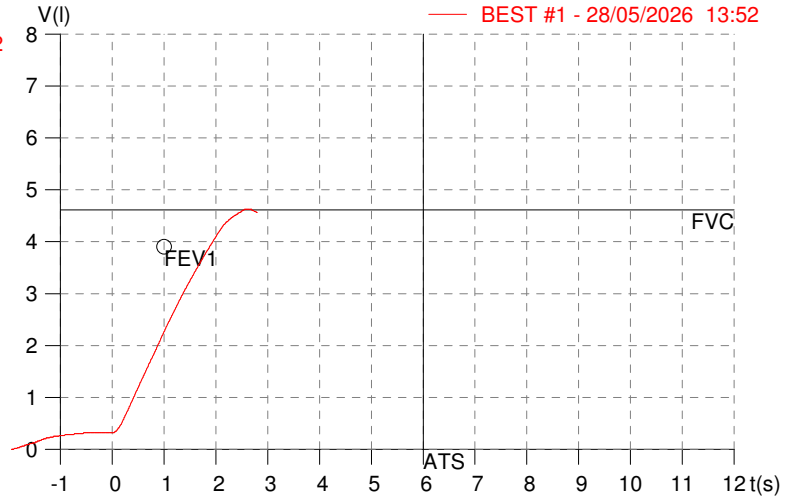
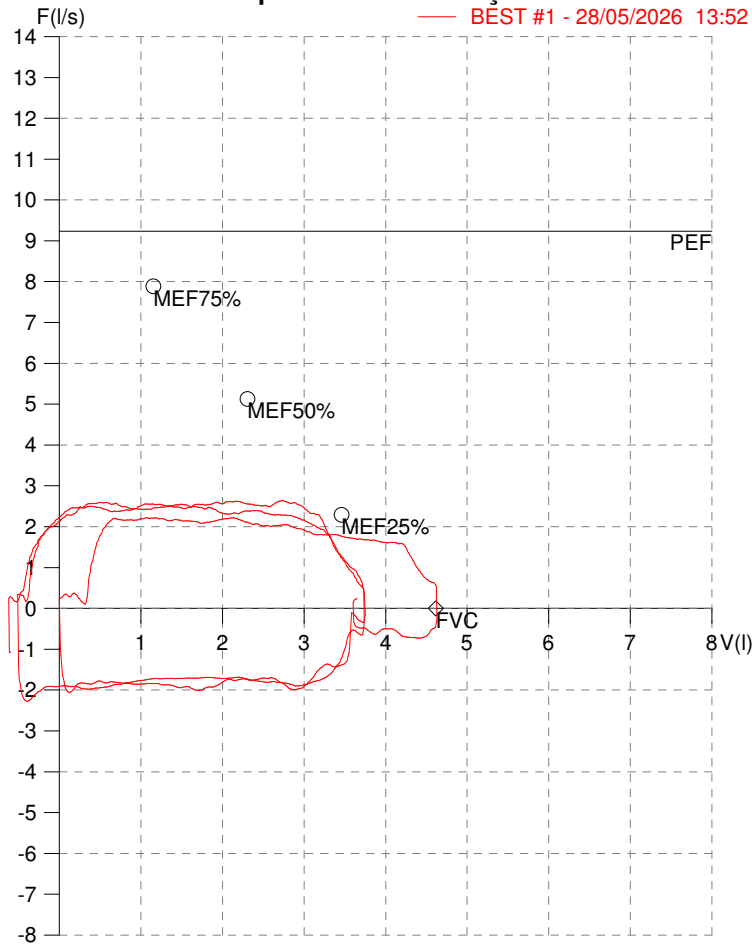


HISMET - MEDICINA DO TRABALHO
AV. GENERAL MELLO, 227. POÇÃO. CUIABÁ MT
Tel. (65)3321-7051

ID: 824588
Primeiro Nome: FABIO SOARES
Sobrenome: CRUZ
Data: 28/05/2026

Data de nascimento: 25/03/1996
Sexo: Macho
Peso (kg): 70.0
Altura (cm): 169.0

Capacidade Vital Forçada



Parâmetro	UM	Descrição	Prev.	BEST#1	% Prev.
Best FVC	l(btps)	Melhor Capacidade Vital Forçada	4.61	4.64	100.5
FVC	l(btps)	Capacidade Vital Forçada	4.61	4.64	100.5
FEV1	l(btps)	Volume Exp Forçada em 1 seg	3.91	2.24	57.4
PEF	l/sec	Pico de Fluxo expiratório	9.24	2.22	24.0
PIF	l/sec	Pico de Fluxo Inspiratório		0.73	
FEV1/FVC%	%	FEV1 em % da FVC	81.8	48.4	59.1
FEF25-75%	l/sec	Fluxo expiratório médio forçado	4.69	2.04	43.5
MEF75%	l/sec	Fluxo Exp Máx @ 25% FVC	7.89	2.21	28.0
MEF50%	l/sec	Fluxo Exp Máx @ 50% FVC	5.13	2.11	41.1
MEF25%	l/sec	Fluxo Exp Máx @ 75% FVC	2.29	1.76	77.0
FET100%	sec	Tempo de Expiração forçada		2.6	
PEFr	l/min	Pico de Fluxo expiratório (l/min)	554.2	133.2	24.0

Diagnóstico:

Anormalidade Moderado

Impresso 28/05/2026

Protocolo:2605281200539

Data:28/05/2026

Paciente:Fabio Soares da Cruz

Nasc.:25/03/1996 RG :2740944-9-MT

CPF:06252805122

Exame :RX COLUNA LOMBO SACRA AP / PERFIL

Resultado

RX DA COLUNA LOMBOSSACRA

CORPOS VERTEBRAIS VISUALIZADOS COM MORFOLOGIA E TEXTURA HABITUAIS.
ALINHAMENTO POSTERIOR E ALTURAS DOS CORPOS VERTEBRAIS NORMAIS NAS DEMAIS.
APÓFISES ESPINHOSAS, TRANSVERSAS E PEDÍCULOS SEM ANORMALIDADES.
DEMAIS ESPAÇOS DISCAIS DENTRO DOS LIMITES DA NORMALIDADE.
REDUÇÃO DO ESPAÇO DISCAL DE L5-S1.

DR. RICARDO TORRES URBAN

Médico radiologista CRM 6344 MT RQE 4245 MT

v1.0 Chave:<http://sistema.imaggi.com.br/validar.php?chave=279117517546434219139215963856>

