

Cod.: 584418	Paciente: <b>Diogo Kauan da Silva Carmo</b>	Sexo: Masculino	Idade: 21 (A)
Atendido em: 28/05/2026	Profissional Solicitante: Dr.(a) Rafael Correa da Costa	Registro Geral: CPF:	Convênio: Hismet

**ACIDO METIL HIPURICO - URINA FINAL JOR-  
NADA** Inferior a 0,02 g/L

Método: CROMATOGRAFIA LIQUIDA - HPLC Material: Urina final da jornada de trabalho Coletado em: 28/05/2026 Liberado em: 01/06/2026 16:50

**Não foi possível realizar o cálculo de correção com a creatinina,, devido a um dos parâmetros ser inferior ao limite de quantificação.**

Valores de Referência:

\*IBE/EE: Até 1,50 g/g de creatinina

\*IBE/EE: Indicador Biológico de Exposição Excessiva segundo NR7.

"Metodologia desenvolvida e validada in house seguindo protocolos de validação nacionais e internacionais."

Resultado transcrito do Laboratório Diagnósticos do Brasil.

Dra. Julia Cristina da Silva  
Biomédica  
**CRBM - 24963**



## ATESTADO DE ACUIDADE VISUAL

CNPJ : 30042571000150 Fantasia : RADIADORES CAMARGO  
Razão Social : RADICOLER CAMARGO SERVICOS DE MANUTENCAO MECANICA LTDA  
Endereço : RUA BRASILIA (LOT 23 DE SETEMBRO) N.º 569 Complemento : SALA 01  
Cidade / UF : VÁRZEA GRANDE / MT CEP : 78110731

### Funcionário

Nome : Diogo Kauan da Silva Carmo Setor: OFICINA  
CPF : 08441878102 Cargo: AJUDANTE GERAL NIVEL I  
RG : / Nascimento: 31/07/2004

### Ficha de Acuidade Visual

#### Longe

Método de avaliação : Escala Optométrica de Snellen

##### SEM CORREÇÃO

OD: 20/10

OE: 20/10

##### COM CORREÇÃO

OD: /

OE: /

#### Perto

Método de avaliação : Tabela de Jaeger

CORREÇÃO : NÃO

RESULTADO OLHO DIREITO : J1

RESULTADO OLHO ESQUERDO : J1

#### Teste Cromático

Visão Cromatica: NORMAL

Usa lente/óculos: Não

Resultado: NORMAL

Várzea Grande 28 de maio de 2026

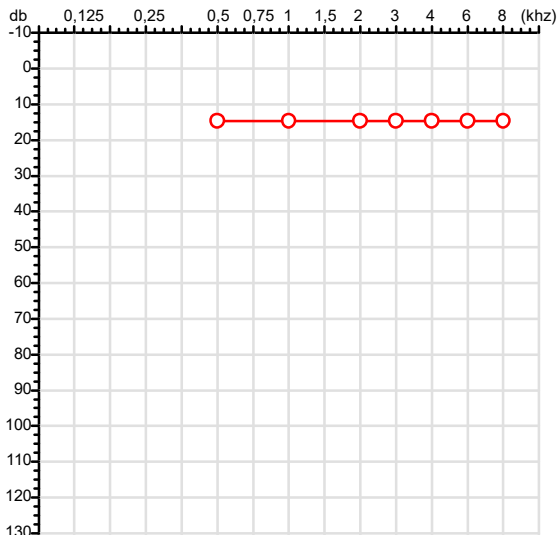
Dr. João Batista de Almeida  
Médico  
CRM-MT 15709

Dr. João Batista de Almeida Junior  
CRM-MT 15709  
NIS 269.85078.64-6

Autenticação Assintatura :69A85A8255726251D2898D57B07BCA19  
Para validar a assinatura : <https://sistema.hismet.com.br/validacao.php>

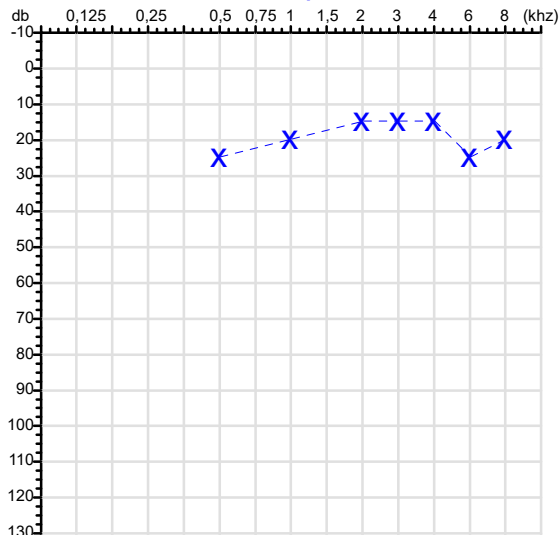
CPF :084.418.781-02      Paciente :Diogo Kauan da Silva Carmo      RG :/  
 CNPJ :30.042.571/0001-50      Razão :RADICOLER CAMARGO SERVICOS DE MANUTENCAO MECANICA LTDA  
 Nascimento :31/07/2004      Idade : 21 anos  
 Motivo :Admissional      Setor :OFICINA  
 Repouso :14h      Função :AJUDANTE GERAL NIVEL I  
 Data do Exame : 28/05/2026

**Orelha Direita**



**Audiometria**

**Orelha Esquerda**



**Aérea**

Khz	0,25	0,5	1	2	3	4	6	8
OD db	NDG	15	15	15	15	15	15	15

Khz	0,25	0,5	1	2	3	4	6	8
OE db	NDG	25	20	15	15	15	25	20

**Óssea**

Khz	0,25	0,5	1	2	3	4	6
OD db	NDG	NDG	NDG	NDG	NDG	NDG	NDG

Khz	0,25	0,5	1	2	3	4	6
OE db	NDG	NDG	NDG	NDG	NDG	NDG	NDG

**Médias Tritonais**

Khz	0,5	1	2	=	3	4	6	=
OD db	15	15	15	15	15	15	15	15

Khz	0,5	1	2	=	3	4	6	=
OE db	25	20	15	20	15	15	25	18

**Laudo Clínico OD**


Audição normal

**Laudo Clínico OE**

Audição normal

Classificações: tipo de perda auditiva (Silman e Silvermam - 1997), grau de perda auditiva média 500khz, 1000khz e 2000khz (Lloyd e Kaplan - 1978) e configuração audiométrica (Silman e Silverman - 1997 - adaptada de Carhart, 1945 e Lloyd e Kaplan, 1978)

Classificações: tipo de perda auditiva (Silman e Silvermam - 1997), grau de perda auditiva média 500khz, 1000khz e 2000khz (Lloyd e Kaplan - 1978) e configuração audiométrica (Silman e Silverman - 1997 - adaptada de Carhart, 1945 e Lloyd e Kaplan, 1978)

  
**Dr. João Batista de Almeida**  
 Médico  
 CRM-MT 15709

---

Dr. João Batista de Almeida Junior  
 CRM-MT 15709  
 NIS : 269.85078.64-6

Assinatura eletrônica :BEC19D919E166AD41372D82B649789CB  
 Para validar a assinatura : <https://sistema.hismet.com.br/validacao.php>

*Diogo Kauan da Silva Carmo*  
**\*\* Assinado por biometria \*\***

Modelo do Audiometro :AS-60 - AUDITEC  
 Última Aferição :12/08/2025

Cod.: 584418	Paciente: <b>Diogo Kauan da Silva Carmo</b>	Sexo: Masculino	Idade: 21 (A)
Atendido em: 28/05/2026	Profissional Solicitante: Dr.(a) Rafael Correa da Costa	Registro Geral: CPF:	Convênio: Hismet

## HEMOGRAMA

Método: Automação XNL550 Material: PLASMA EDTA Coletado em: 28/05/2026 Liberado em: 28/05/2026 17:30

### Eritrograma

Valores de Referência

Hemácias em milhões/ mm <sup>3</sup> .....:	<b>5,16</b>	4,30 a 5,70/mm <sup>3</sup>
Hemoglobina em g/dL.....:	<b>14,2</b>	13,5 a 17,5g/dL
Hematócrito em %.....:	<b>39,6</b>	39,0 a 50,0%
Vol. Glob. Média em fl.....:	<b>76,7</b>	80,0 a 95,0fl
Hem. Glob. Média em pg.....:	<b>27,5</b>	26,0 a 34,0pg
C.H. Glob. Média em g/dL.....:	<b>35,9</b>	31,0 a 36,0g/dL
RDW.....:	<b>12,9</b>	11,0 a 15,0%

### Leucograma

Leucócitos.....:	<b>9.520/mm<sup>3</sup></b>	3.500 a 10.000/mm <sup>3</sup>
Neutrófilos.....:	<b>65,4%</b>	<b>6.226/mm<sup>3</sup></b> 50 a 70 2000 a 7000
Blastos.....:	<b>0,0%</b>	<b>0/mm<sup>3</sup></b> 0 0
Promielocitos.....:	<b>0,0%</b>	<b>0/mm<sup>3</sup></b> 0 0
Mielocitos.....:	<b>0,0%</b>	<b>0/mm<sup>3</sup></b> 0 0
Metamielocitos.....:	<b>0,0%</b>	<b>0/mm<sup>3</sup></b> 0 0
Bastões.....:	<b>0,0%</b>	<b>0/mm<sup>3</sup></b> 0 a 6 0 a 600
Segmentados.....:	<b>65,4%</b>	<b>6.226/mm<sup>3</sup></b> 50 a 70 2000 a 7000
Eosinófilos.....:	<b>0,9%</b>	<b>86/mm<sup>3</sup></b> 2 a 4 80 a 600
Basófilos.....:	<b>0,2%</b>	<b>19/mm<sup>3</sup></b> 0 a 2 0 a 200
Linfócitos típicos....:	<b>27,0%</b>	<b>2.570/mm<sup>3</sup></b> 25 a 35 1000 a 3500
Linfócitos atípicos...:	<b>0,0%</b>	<b>0/mm<sup>3</sup></b> 0 0
Monócitos.....:	<b>6,5%</b>	<b>619/mm<sup>3</sup></b> 2 a 10 400 a 1000

### Plaquetas

Plaquetas.....:	<b>300.000/mm<sup>3</sup></b>	150.000 a 450.000/mm <sup>3</sup>
VPM.....:	<b>10,2/fl</b>	6,7 a 10,0fl
Plaquetócrito.....:	<b>0,310%</b>	0,100 a 0,500%
PDW.....:	<b>12,5</b>	15,0 a 17,9%



Dra. Julia Cristina da Silva  
 Biomédica  
**CRBM - 24963**