



## ATESTADO DE ACUIDADE VISUAL

CNPJ : 12027138000163 Fantasia : CENTROACO MATRIZ  
Razão Social : CENTROACO INDUSTRIA E COMERCIO DE ACO LTDA  
Endereço : R N QUADRA17 N.º 1100 Complemento : AO LADO TRAEI  
Cidade / UF : CUIABÁ / MT CEP : 78098000

### Funcionário

Nome : Ana Maria Pereira da Conceicao Rodrigues Setor: ELETROFERRAGEM - LABORATORIO  
CPF : 95165614115 Cargo: ANALISTA DE LABORATORIO DE CONTROLE DE  
RG : / Nascimento: 07/11/1981

### Ficha de Acuidade Visual

#### Longe

Método de avaliação : Escala Optométrica de Snellen

##### SEM CORREÇÃO

OD: 20/10

OE: 20/10

##### COM CORREÇÃO

OD: /

OE: /

#### Perto

Método de avaliação : Tabela de Jaeger

CORREÇÃO : NÃO

RESULTADO OLHO DIREITO : J1

RESULTADO OLHO ESQUERDO : J1

#### Teste Cromático

Visão Cromatica: NORMAL

Usa lente/óculos: Não

Resultado: NORMAL

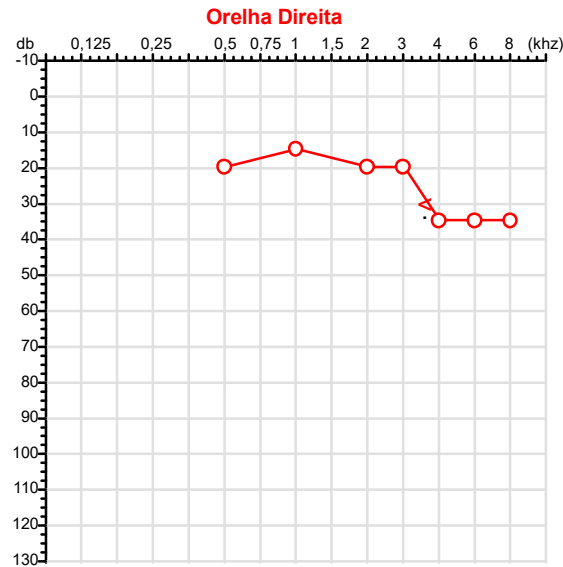
Cuiabá 29 de maio de 2026

Dr. João Batista de Almeida  
Médico  
CRM-MT 15709

Dr. João Batista de Almeida Junior  
CRM-MT 15709  
NIS 269.85078.64-6

Autenticação Assintatura :38DB91F285B975C45FD9928270DAEFB2  
Para validar a assinatura : <https://sistema.hismet.com.br/validacao.php>

CPF :951.656.141-15	Paciente :Ana Maria Pereira da Conceicao Rodrigues	RG :/
CNPJ : 12.027.138/0001-63	Razão :CENTROACO INDUSTRIA E COMERCIO DE ACO LTDA	
Nascimento :07/11/1981	Idade : 44 anos	
Motivo :Admissional	Setor :ELETROFERRAGEM - LABORATORIO	
Reposuo :14h	Função :ANALISTA DE LABORATORIO DE CONTROLE DE QUALIDADE JUNIOR	
Data do Exame : 29/05/2026		



**Aérea**

Khz	0,25	0,5	1	2	3	4	6	8
OD db	NDG	20	15	20	20	35	35	35

**Óssea**

Khz	0,25	0,5	1	2	3	4	6
OD db	NDG	NDG	NDG	NDG	NDG	30	NDG

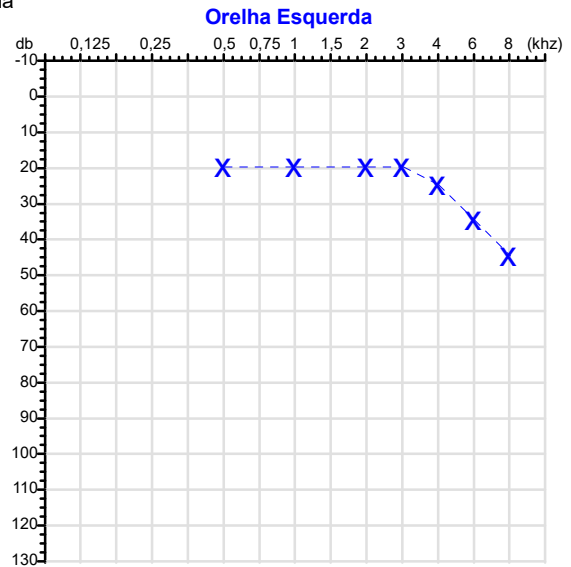
**Médias Tritonais**

Khz	0,5	1	2	=	3	4	6	=
OD db	20	15	20	18	20	35	35	30

**Laudo Clínico OD**  
 Alteração auditiva neurossensorial com configuração descendente leve

Classificações: tipo de perda auditiva (Silman e Silvermam - 1997), grau de perda auditiva média 500khz, 1000khz e 2000khz (Lloyd e Kaplan - 1978) e configuração audiométrica (Silman e Silverman - 1997 - adaptada de Carhart, 1945 e Lloyd e Kaplan, 1978)

Audiometria



**Aérea**

Khz	0,25	0,5	1	2	3	4	6	8
OE db	NDG	20	20	20	20	25	35	45

**Óssea**

Khz	0,25	0,5	1	2	3	4	6
OE db	NDG	NDG	NDG	NDG	NDG	NDG	NDG

**Médias Tritonais**

Khz	0,5	1	2	=	3	4	6	=
OE db	20	20	20	20	20	25	35	27

**Laudo Clínico OE**  
 Alteração auditiva com configuração descendente leve

Classificações: tipo de perda auditiva (Silman e Silvermam - 1997), grau de perda auditiva média 500khz, 1000khz e 2000khz (Lloyd e Kaplan - 1978) e configuração audiométrica (Silman e Silverman - 1997 - adaptada de Carhart, 1945 e Lloyd e Kaplan, 1978)

*Emanuel Sempio*  
 Fonoaudiólogo  
 Audiologia Clínica e Ocupacional  
 CRFa 5-5297-8

Emanuel Sempio  
 Fonoaudiólogo  
 CRFa 5 - 5297 - 8  
 Assinatura eletrônica :1E06AA9EFE510E262ACCFC318570C3A5  
 Para validar a assinatura : <https://sistema.hismet.com.br/validacao.php>

*Ana Maria Pereira da Conceicao Rodrigues*  
 \*\* Assinado por biometria \*\*

Modelo do Audiometro :AVS500 - VIBRASOM  
 Última Aferição :12/08/2025



Cod.: 584455	Paciente: <b>Ana Maria Pereira da Conceicao Rodrigues</b>	Sexo: Feminino	Idade: 44 (A)
Atendido em: 29/05/2026	Profissional Solicitante: Dr.(a) Rafael Correa da Costa	Cadastro de Pessoas Físicas: CPF: 95165614115	Convênio: Hismet

**CROMO URINARIO****1,3** µg/L

Método: ESPECTROMETRIA DE MASSAS COM PLASMA INDUTIVAMENTE ACOPLADO - ICP/MS Material: Urina do inicio da jornada de trabalho Coletado em: 29/05/2026 Liberado em: 01/06/2026 16:50

## Valores de Referência:

\*A NR-7 não estabelece valores de IBE/EE para Início de Jornada.

"Metodologia desenvolvida e validada in house seguindo protocolos de validação nacionais e internacionais."

Nota: \*ATENÇÃO PARA NOVOS VALORES DE REFERÊNCIA A PARTIR DE 02/06/202

Resultado transcrito do Laboratório Diagnósticos do Brasil.

Dra. Julia Cristina da Silva  
Biomédica  
CRBM - 24963

A interpretação de qualquer teste com finalidade diagnóstica ou prognóstica depende de avaliação conjunta dos dados clínicos e da história médica do paciente.

Responsável Técnico: Bruno Bini Napoleão - CREM 2121

Endereço: Av. General Vale, 350, Bandeirantes.

Telefone: 65-99295 3662

CNES: 3055612

Cod.: 584455	Paciente: <b>Ana Maria Pereira da Conceicao Rodrigues</b>	Sexo: Feminino	Idade: 44 (A)
Atendido em: 29/05/2026	Profissional Solicitante: Dr.(a) Rafael Correa da Costa	Cadastro de Pessoas Físicas: CPF: 95165614115	Convênio: Hismet

## EAS - SUMÁRIO DE URINA

Microscopia Direta

Material Recebido em: 29/05/2026

### EXAME FÍSICO

Valores de Referência

Volume	<b>10 mL</b>
Cor	<b>Amarelo Claro</b>
Aspecto	<b>Turvo</b>
Densidade	<b>1.015</b>
pH	<b>6,0</b>

Amarelo Citrino
Límpido
1.015 a 1.030
5,5 a 6,5

### EXAME QUÍMICO

Proteínas	<b>Ausente</b>
Glicose	<b>Ausente</b>
Corpos Cetônicos	<b>Ausente</b>
Hemoglobina	<b>Presente (++)</b>
Bilirrubina	<b>Negativo</b>
Urobilinogênio	<b>Normal</b>
Nitrito	<b>Negativo</b>

Ausentes
Ausentes
Ausentes
Ausentes
Negativo
Normal
Negativo

### SEDIMENTOSCOPIA(X400)

Leucócitos	<b>1 a 2 por campo</b>
Células epiteliais	<b>3 a 5 por campo</b>
Hemácias	<b>1 a 2 por campo</b>
Muco	<b>Presente (++)</b>
Flora Bacteriana	<b>Intensa</b>
Cristais	<b>Ácido úrico ++</b>
Cilindros	<b>Ausentes</b>

até 5 p/c
até 10 p/c
até 3 p/c
Ausentes
Ausentes
Ausentes
Ausentes



Assinado Digitalmente

Dra. Julia Cristina da Silva  
 Biomédica  
 CRBM - 24963

A interpretação de qualquer teste com finalidade diagnóstica ou prognóstica depende de avaliação conjunta dos dados clínicos e da história médica do paciente.

Responsável Técnico: Bruno Bini Napoleão - CRBM 2121

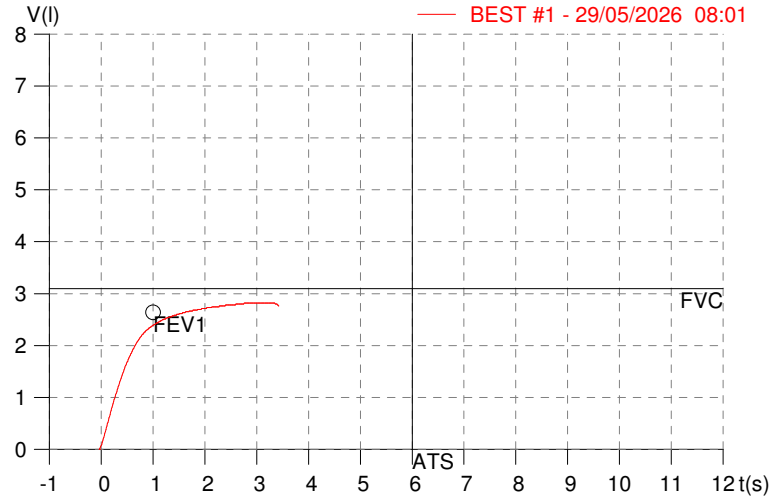
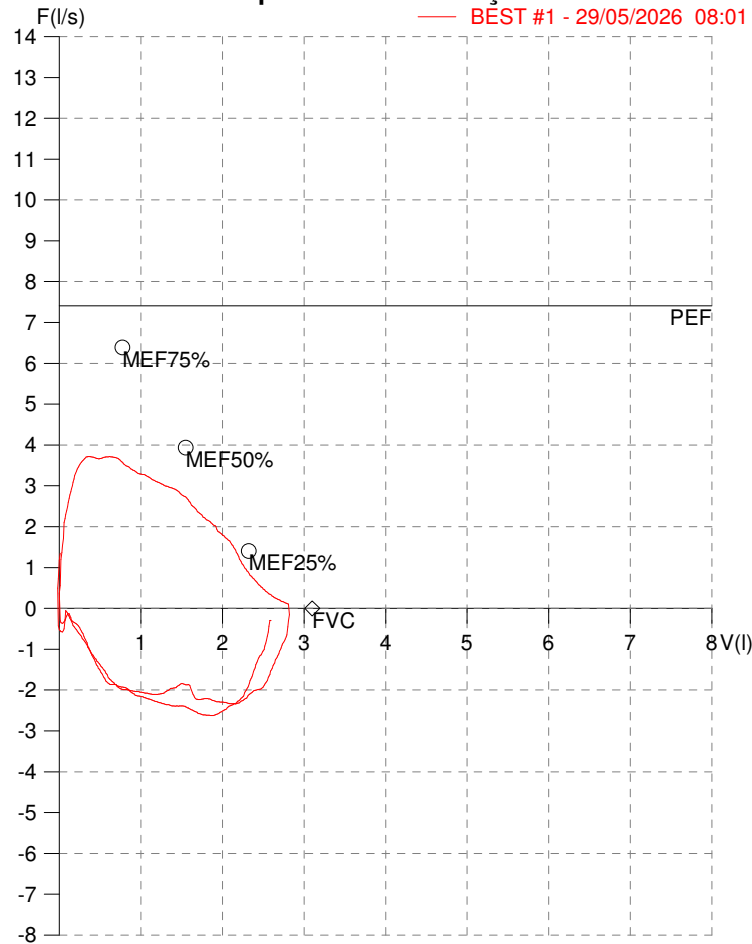
Endereço: Av. General Vale,350, Bandeirantes.  
 Telefone:65-99295 3662

**HISMET - MEDICINA DO TRABALHO**  
**AV. GENERAL MELLO, 227. POÇÃO. CUIABÁ MT**  
**Tel. (65)3321-7051**

**ID:** 824709  
**Primeiro Nome:** ANA MARIA PEREIRA  
**Sobrenome:** RODRIGUES  
**Data:** 29/05/2026

**Data de nascimento:** 07/11/1981  
**Sexo :** Macho  
**Peso (kg):** 83.0  
**Altura (cm):** 149.0

**Capacidade Vital Forçada**



Parâmetro	UM	Descrição	Prev.	BEST#1	% Prev.
Best FVC	l(btps)	Melhor Capacidade Vital Forçada	3.10	2.84	91.5
FVC	l(btps)	Capacidade Vital Forçada	3.10	2.84	91.5
FEV1	l(btps)	Volume Exp Forçada em 1 seg	2.64	2.40	90.7
PEF	l/sec	Pico de Fluxo expiratório	7.41	3.72	50.2
PIF	l/sec	Pico de Fluxo Inspiratório		2.34	
FEV1/FVC%	%	FEV1 em % da FVC	79.3	84.5	106.6
FEF25-75%	l/sec	Fluxo expiratório médio forçado	3.70	2.59	70.1
MEF75%	l/sec	Fluxo Exp Máx @ 25% FVC	6.39	3.68	57.6
MEF50%	l/sec	Fluxo Exp Máx @ 50% FVC	3.93	2.92	74.3
MEF25%	l/sec	Fluxo Exp Máx @ 75% FVC	1.40	1.58	112.3
FET100%	sec	Tempo de Expiração forçada		2.8	
PEFr	l/min	Pico de Fluxo expiratório (l/min)	444.4	223.1	50.2

**Diagnóstico:**  
 Espirometria normal

Impresso 29/05/2026

Cod.: 584455	Paciente: <b>Ana Maria Pereira da Conceicao Rodrigues</b>	Sexo: Feminino	Idade: 44 (A)
Atendido em: 29/05/2026	Profissional Solicitante: Dr.(a) Rafael Correa da Costa	Cadastro de Pessoas Físicas: CPF: 95165614115	Convênio: Hismet

## HEMOGRAMA

Método: Automação XNL550 Material: PLASMA EDTA Coletado em: 29/05/2026 Liberado em: 29/05/2026 10:56

### Eritrograma

		Valores de Referência
Hemácias em milhões/ mm <sup>3</sup> .....:	<b>4,09</b>	3,9 a 5,0/mm <sup>3</sup>
Hemoglobina em g/dL.....:	<b>12,8</b>	11,5 a 15,5g/dL
Hematócrito em %.....:	<b>36,2</b>	35,0 a 45,0%
Vol. Glob. Média em fl.....:	<b>88,5</b>	80,0 a 96,0fl
Hem. Glob. Média em pg.....:	<b>31,3</b>	26,0 a 34,0pg
C.H. Glob. Média em g/dL.....:	<b>35,4</b>	31,0 a 36,0g/dL
RDW.....:	<b>13,6</b>	11,0 a 15,0%

### Leucograma

Leucócitos.....:	<b>6.920/mm<sup>3</sup></b>		3.500 a 10.000/mm <sup>3</sup>
Neutrófilos.....:	<b>47,7%</b>	<b>3.301/mm<sup>3</sup></b>	50 a 70 2000 a 7000
Blastos.....:	<b>0,0%</b>	<b>0/mm<sup>3</sup></b>	0 0
Promielocitos.....:	<b>0,0%</b>	<b>0/mm<sup>3</sup></b>	0 0
Mielocitos.....:	<b>0,0%</b>	<b>0/mm<sup>3</sup></b>	0 0
Metamielocitos.....:	<b>0,0%</b>	<b>0/mm<sup>3</sup></b>	0 0
Bastões.....:	<b>0,0%</b>	<b>0/mm<sup>3</sup></b>	0 a 6 0 a 600
Segmentados.....:	<b>47,7%</b>	<b>3.301/mm<sup>3</sup></b>	50 a 70 2000 a 7000
Eosinófilos.....:	<b>3,2%</b>	<b>221/mm<sup>3</sup></b>	2 a 4 80 a 600
Basófilos.....:	<b>0,6%</b>	<b>42/mm<sup>3</sup></b>	0 a 2 0 a 200
Linfócitos típicos.....:	<b>41,9%</b>	<b>2.899/mm<sup>3</sup></b>	25 a 35 1000 a 3500
Linfócitos atípicos.....:	<b>0,0%</b>	<b>0/mm<sup>3</sup></b>	0 0
Monócitos.....:	<b>6,6%</b>	<b>457/mm<sup>3</sup></b>	2 a 10 400 a 1000

### Plaquetas

Plaquetas.....:	<b>259.000/mm<sup>3</sup></b>	150.000 a 450.000/mm <sup>3</sup>
VPM.....:	<b>11,0/fl</b>	6,7 a 10,0
Plaquetócrito.....:	<b>0,280%</b>	0,100 a 0,500%
PDW.....:	<b>12,9</b>	15,0 a 17,9%



Assinado Digitalmente



Dra. Julia Cristina da Silva  
Biomédica  
CRBM - 24963

A interpretação de qualquer teste com finalidade diagnóstica ou prognóstica depende de avaliação conjunta dos dados clínicos e da história médica do paciente.

Responsável Técnico: Bruno Bini Napoleão - CRBM 2121

Endereço: Av. General Vale,350, Bandeirantes.  
Telefone:65-99295 3662



Cod.: 584455	Paciente: <b>Ana Maria Pereira da Conceicao Rodrigues</b>	Sexo: Feminino	Idade: 44 (A)
Atendido em: 29/05/2026	Profissional Solicitante: Dr.(a) Rafael Correa da Costa	Cadastro de Pessoas Físicas: CPF: 95165614115	Convênio: Hismet

**NIQUEL - URINA****0,7 µg/L**

Método: ESPECTROMETRIA DE MASSAS COM PLASMA INDUTIVAMENTE ACOPLADO - ICP/MS Material: Urina do inicio da jornada de trabalho Coletado em: 29/05/2026 Liberado em: 01/06/2026 16:50

Valores de Referência:

Até 8,0 µg/L

IBMP: 60,0 µg/L

IBMP: Índice Biológico Máximo Permitido  
"Metodologia desenvolvida e validada in  
house seguindo protocolos de validação  
nacionais e internacionais."

Resultado transcrito do Laboratório Diagnósticos do Brasil.

Dra. Julia Cristina da Silva  
Biomédica  
**CRBM - 24963**

A interpretação de qualquer teste com finalidade diagnóstica ou prognóstica depende de avaliação conjunta dos dados clínicos e da história médica do paciente.

Responsável Técnico: Bruno Bini Napoleão - CREM 2121

Endereço: Av. General Vale, 350, Bandeirantes.

Telefone: 65-99295 3662

CNES: 3055612

Protocolo:2605290835009

Data:29/05/2026

Paciente:ANA MARIA PEREIRA DA CONCEICAO RODRIGUES

Nasc.:07/11/1981 RG :-

CPF:95165614115

Exame :RX TORAX PA

### Resultado

RX DO TÓRAX:

OSSOS COM MORFOLOGIA E TEXTURA NORMAIS.

MEDIASTINO CENTRADO E SEM MASSAS VISÍVEIS NA SUA TOPOGRAFIA.

HILOS E TRAMA VASCULAR PULMONAR DE ASPECTO HABITUAL.

CAMPOS PLEUROPULMONARES COM TRANSPARÊNCIA SATISFATÓRIA.

CÚPULAS DIAFRAGMÁTICAS DE CONTORNOS NÍTIDOS E SEIOS COSTOFRÊNICOS LIVRES.

ÁREA CARDÍACA NOS LIMITES DA NORMALIDADE.

DR. RICARDO TORRES URBAN

Médico radiologista CRM 6344 MT RQE 4245 MT

v1.0 Chave:<http://sistema.imaggi.com.br/validar.php?chave=080259331023556360719340313063>





Cod.: 584455	Paciente: <b>Ana Maria Pereira da Conceicao Rodrigues</b>	Sexo: Feminino	Idade: 44 (A)
Atendido em: 29/05/2026	Profissional Solicitante: Dr. (a) Rafael Correa da Costa	Cadastro de Pessoas Físicas: CPF: 95165614115	Convênio: Hismet

**ZINCO - URINA INICIO JORNADA** **529** µg/L

Método: COLORIMETRICO Material: Urina Coletado em: 29/05/2026 Liberado em: 03/06/2026 08:24

**Resultado conferido e liberado.**

Valores de Referência:

150 a 700 µg/L

IBMP: 1200 µg/L

IBMP: ÍNDICE BIOLÓGICO MÁXIMO PERMITIDO

Resultado transcrito do Laboratório Diagnósticos do Brasil.

A handwritten signature in black ink, appearing to read 'Julia Cristina da Silva'.

Dra. Julia Cristina da Silva  
Biomédica  
CRBM - 24963

A interpretação de qualquer teste com finalidade diagnóstica ou prognóstica depende de avaliação conjunta dos dados clínicos e da história médica do paciente.

Responsável Técnico: Bruno Bini Napoleão - CREM 2121

Endereço: Av. General Vale, 350, Bandeirantes.

Telefone: 65-99295 3662

CNES: 3055612