



ATESTADO DE ACUIDADE VISUAL

CNPJ : 03051741000190 Fantasia : SAO PEDRO
Razão Social : SAO PEDRO CONSTRUTORA LTDA
Endereço : AV.PROF MAGALHAES NETO N.º 0 Complemento : QUADRA 28 LOTE 09
Cidade / UF : SALVADOR / BA CEP : 41810011

Funcionário

Nome : Valdemir Oliveira Gualberto Setor: GRUPO I - OPERACIONAL
CPF : 12142396844 Cargo: AJUDANTE PRATICO - PEDREIRO
RG : / Nascimento: 23/11/1967

Ficha de Acuidade Visual

Longe

Método de avaliação : Escala Optométrica de Snellen

SEM CORREÇÃO

OD: 20/15

OE: 20/15

COM CORREÇÃO

OD: /

OE: /

Perto

Método de avaliação : Tabela de Jaeger

CORREÇÃO : NÃO

RESULTADO OLHO DIREITO : J1

RESULTADO OLHO ESQUERDO : J1

Teste Cromático

Visão Cromatica: NORMAL

Usa lente/óculos: Não

Resultado: NORMAL

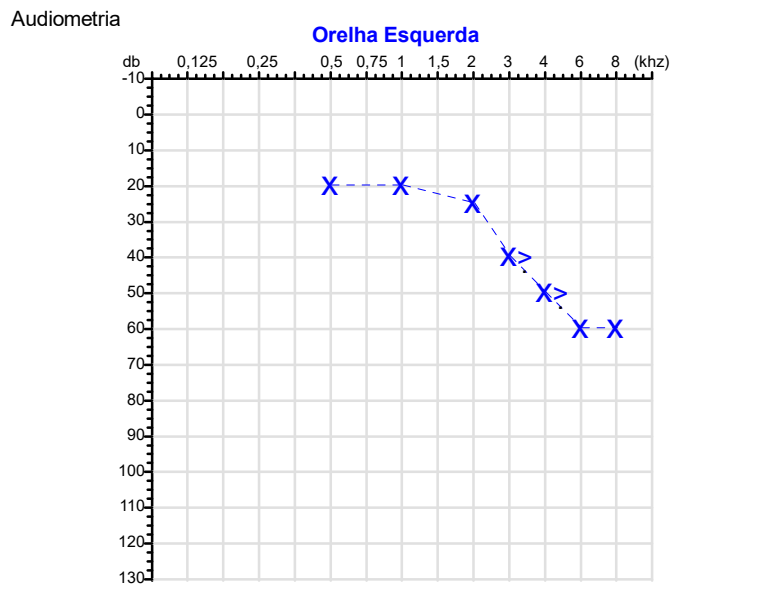
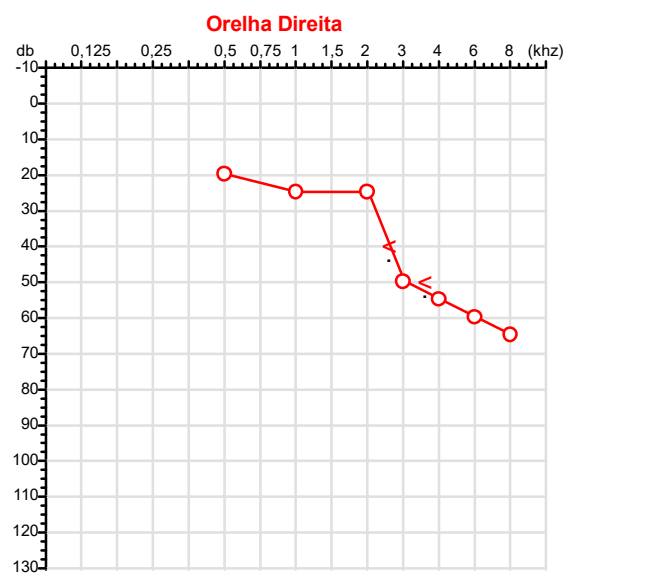
Cuiabá 29 de maio de 2026

Dr. João Batista de Almeida
Médico
CRM-MT 15709

Dr. João Batista de Almeida Junior
CRM-MT 15709
NIS 269.85078.64-6

Autenticação Assintatura :1669DD6AEA23DB5DDCE529CE4E0DBEE0
Para validar a assinatura : <https://sistema.hismet.com.br/validacao.php>

CPF :121.423.968-44	Paciente :VALDEMIR OLIVEIRA GUALBERTO	RG :/
CNPJ :03.051.741/0001-90	Razão :SAO PEDRO CONSTRUTORA LTDA	
Nascimento :23/11/1967	Idade : 58 anos	
Motivo :Periódico	Setor :GRUPO I - OPERACIONAL	
Reposuo :14h	Função :AJUDANTE PRATICO - PEDREIRO	
Data do Exame : 29/05/2026		



Aérea

Khz	0,25	0,5	1	2	3	4	6	8
OD db	NDG	20	25	25	50	55	60	65

Khz	0,25	0,5	1	2	3	4	6	8
OE db	NDG	20	20	25	40	50	60	60

Ossea

Khz	0,25	0,5	1	2	3	4	6
OD db	NDG	NDG	NDG	NDG	40	50	NDG

Khz	0,25	0,5	1	2	3	4	6
OE db	NDG	NDG	NDG	NDG	40	50	NDG

Médias Tritonais

Khz	0,5	1	2	=	3	4	6	=
OD db	20	25	25	23	50	55	60	55

Khz	0,5	1	2	=	3	4	6	=
OE db	20	20	25	22	40	50	60	50

Laudo Clínico OD
 Alteração auditiva neurossensorial com configuração descendente em rampa

Laudo Clínico OE
 Alteração auditiva neurossensorial com configuração descendente acentuada

Classificações: tipo de perda auditiva (Silman e Silvermam - 1997), grau de perda auditiva média 500khz, 1000khz e 2000khz (Lloyd e Kaplan - 1978) e configuração audiométrica (Silman e Silverman - 1997 - adaptada de Carhart, 1945 e Lloyd e Kaplan, 1978)

Classificações: tipo de perda auditiva (Silman e Silvermam - 1997), grau de perda auditiva média 500khz, 1000khz e 2000khz (Lloyd e Kaplan - 1978) e configuração audiométrica (Silman e Silverman - 1997 - adaptada de Carhart, 1945 e Lloyd e Kaplan, 1978)

Emanuel Sempio
 Fonoaudiólogo
 Audiologia Clínica e Ocupacional
 CRFa 5-5297-8

Emanuel Sempio
 Fonoaudiólogo
 CRFa 5 - 5297 - 8
 Assinatura eletrônica :97342279E921C489E345966D7B1FBAB5
 Para validar a assinatura : <https://sistema.hismet.com.br/validacao.php>

Valdemir Oliveira Gualberto
 ** Assinado por biometria **

Modelo do Audiometro :AVS500 - VIBRASOM
 Última Aferição :12/08/2025



**ATENDIMENTO CLÍNICO
EXAME N.º 824737**

Paciente

Nome : Valdemir Oliveira Gualberto

CPF : 12142396844

RG : /

Cargo : AJUDANTE PRATICO - PEDREIRO

Nascimento : 23/11/1967

AVALIAÇÃO PSICOLÓGICA

I.DESCRICÃO DE DEMANDA

A presente avaliação teve por objetivo cumprir o regimento do processo periódico com uso de uma entrevista, um teste psicométrico e o questionário SRQ 20. _____

II.PROCEDIMENTO

Para atender a demanda proposta foi realizada a aplicação do teste AC, que é considerado um teste que avalia a atenção concentrada e o formulário SRQ 20, sendo um instrumento de rastreamento psiquiátrico composto por vinte itens. _____

III.ANÁLISE

No geral obteve-se um resultado moderadamente abaixo do esperado, o que representa um processo atencional limítrofe, perante os sujeitos de sua mesma faixa etária e população, porém com estado mental aparentemente conservado. No questionário de rastreamento de transtornos mentais, o sujeito relatou não apresentar sintomas. _____

IV.CONCLUSÃO

Em relação aos dados apresentados e analisados, mais as observações, há indícios de que o sujeito tem condições de exercer sua função. _____

V. PRAZO DE VALIDADE DA AVALIAÇÃO

Considerando que a personalidade é dinâmica e multideterminada, esta avaliação será válida para o presente momento.

Cuiabá-MT, 29 de maio de 2026



Como validar o documento pelo ITI:
Leia o qr-code e siga as instruções na página que será aberta.



Protocolo:26052909374145

Data:29/05/2026

Paciente:Valdemir Oliveira Gualberto

Nasc.:23/11/1967 RG :-

CPF:12142396844

Exame :ELETROCARDIOGRAMA ECG

Resultado

FC = 68BPM (VARIA DE DE 50 A 100BPM, DE ACORDO COM AS ÚLTIMAS DIRETRIZES DE ECG DA SBC).

P-R = 0,16S (NORMAL = 0,10 A 0,20S), P SINUSAL (ONDA P SINUSAL SE POSITIVA E, D1, D2, D3, AVF).

QRS = 0,08S (NORMAL = 0,07 A 0,11S) OBS: Q PATOLÓGICA SE AMPLITUDE FOR PELO MENOS 25% DA ONDA R.

QTC = 0,38S (NORMAL = 0,34 A 0,45S P/ HOMENS A 0,47S P/ MULHERES).

RITMO SINUSAL.

SÂQRS = 0° (NORMAL = 0 A 90°, ALGUNS AUTORES CONSIDERAM NORMAL = -30 A +110°).

Impressão diagnóstica

DENTRO DOS PARÂMETROS NORMAIS.

DRA. JAMILA LEITE XAVIER

Cardiologista CRM MT 6422 RQE 4016 MT

Dr.ª Jamila L. Xavier

25152909374145

CRM-MT 6422

v1.0 Chave:<http://sistema.imaggi.com.br/validar.php?chave=471331825152909374145>



Protocolo:26052909555643

Data:29/05/2026

Paciente:Valdemir Oliveira Gualberto

Nasc.:23/11/1967 RG :-

CPF:12142396844

Exame :ELETROENCEFALOGRAMA CLINICO

Resultado

A ATIVIDADE ELÉTRICA CEREBRAL DE REPOUSO MOSTROU-SE SIMÉTRICA ENTRE ÁREAS HOMÓLOGAS, ORGANIZADA, CONSTITUÍDA POR UM RITMO ALFA DOMINANTE, 09-10HZ DE MÉDIA AMPLITUDE, COM PREDOMÍNIO NAS REGIÕES POSTERIO.
AUSÊNCIA DE ATIVIDADE EPILEPTIFORME.
DURANTE TODO O DECORRER DO EXAME, MESMO COM A ATIVAÇÃO PELA HIPERPNÉIA, NÃO FORAM REGISTRADOS GRAFOELEMENTOS PATOLÓGICOS.
ELETROENCEFALOGRAMA DIGITAL, REALIZADO DURANTE VIGÍLIA, EM CONDIÇÕES TÉCNICAS SATISFATÓRIAS.

Impressão diagnóstica

DENTRO DOS PARÂMETROS NORMAIS.

DR. CESAR ANDROLAGE
Neurologista CRM 7432 MT RQE 4011 MT
CRM-MT 7432

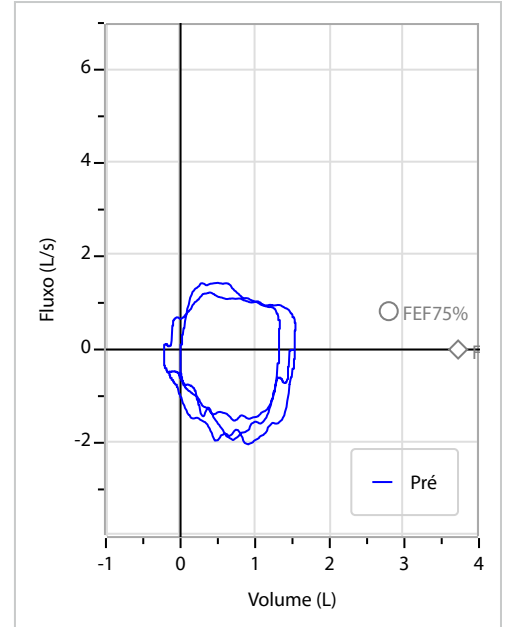
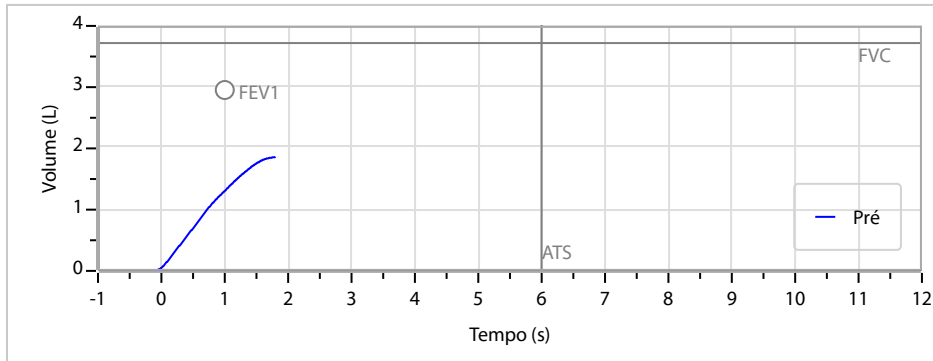
v1.0 Chave:<http://sistema.imaggi.com.br/validar.php?chave=222660616976975120207497822370>



Nome	Valdemir Oliveira Gualberto		ID1	Sexo	Masculino	Idade	58,5	Peso (kg)	59,00	Altura (cm)	167,0
Agrupamento	--	D.O.B.	23/11/1967	ID2	BMI (kg/m2)	Fumante	Sim	Anos de Tabag...	20	Cig/Dia	15
Técnico	--	Médico		Classe 2		Etnia		Outros/Não Especificado			

CAPACIDADE VITAL FORÇADA	Imprimir Resultado dos testes	Definir previsão	Posição do Teste
	09:57	GLI	SENTADO

	Meas.	Pred	% Pred	z score
FVC	L 1,88	3,72	51	
FEV1	L 1,30	2,95	44	
FEV1/FVC%	% 69,1	79,3	87	
FEV1/Vcmax%	% 69,1	79,3	87	



Interpretação
 ANORMALIDADE MODERADA.

Assinatura: _____

Cod.: 584466	Paciente: Valdemir Oliveira Gualberto	Sexo: Masculino	Idade: 58 (A)
Atendido em: 29/05/2026	Professional Solicitante: Dr.(a) Rafael Correa da Costa	Cadastro de Pessoas Físicas: CPF: 12142396844	Convênio: Hismet

GLICOSE EM JEJUM

81 mg/dL

Método: Enzimático Colorimétrico Material: Soro Coletado em: 29/05/2026 Liberado em: 29/05/2026 11:17

Valores de Referência:

70 a 99 mg/dL

Histórico de Resultados

88 mg/dL

14/03/2025



Assinado Digitalmente

Dra. Julia Cristina da Silva
Biomédica
CRBM - 24963

A interpretação de qualquer teste com finalidade diagnóstica ou prognóstica depende de avaliação conjunta dos dados clínicos e da história médica do paciente.

Responsável Técnico: Bruno Bini Napoleão - CRBM 2121

Endereço: Av. General Vale,350, Bandeirantes.
Telefone:65-99295 3662

Cod.: 584466	Paciente: Valdemir Oliveira Gualberto	Sexo: Masculino	Idade: 58 (A)
Atendido em: 29/05/2026	Profissional Solicitante: Dr.(a) Rafael Correa da Costa	Cadastro de Pessoas Físicas: CPF: 12142396844	Convênio: Hismet

HEMOGRAMA

Método: Automação XNL550 Material: PLASMA EDTA Coletado em: 29/05/2026 Liberado em: 29/05/2026 11:10

Eritrograma

Valores de Referência

Hemácias em milhões/ mm ³:	4,29	4,30 a 5,70/mm ³
Hemoglobina em g/dL.....:	14,1	13,5 a 17,5g/dL
Hematócrito em %.....:	40,0	39,0 a 50,0%
Vol. Glob. Média em fl.....:	93,2	80,0 a 95,0fl
Hem. Glob. Média em pg.....:	32,9	26,0 a 34,0pg
C.H. Glob. Média em g/dL.....:	35,3	31,0 a 36,0g/dL
RDW.....:	12,9	11,0 a 15,0%

Leucograma

Leucócitos.....:	9.900/mm³	3.500 a 10.000/mm ³
Neutrófilos.....:	62,7%	6.207/mm³ 50 a 70 2000 a 7000
Blastos.....:	0,0%	0/mm³ 0 0
Promielocitos.....:	0,0%	0/mm³ 0 0
Mielocitos.....:	0,0%	0/mm³ 0 0
Metamielocitos.....:	0,0%	0/mm³ 0 0
Bastões.....:	0,0%	0/mm³ 0 a 6 0 a 600
Segmentados.....:	62,7%	6.207/mm³ 50 a 70 2000 a 7000
Eosinófilos.....:	3,0%	297/mm³ 2 a 4 80 a 600
Basófilos.....:	0,5%	50/mm³ 0 a 2 0 a 200
Linfócitos típicos.....:	23,3%	2.307/mm³ 25 a 35 1000 a 3500
Linfócitos atípicos.....:	0,0%	0/mm³ 0 0
Monócitos.....:	10,5%	1.040/mm³ 2 a 10 400 a 1000

Plaquetas

Plaquetas.....:	225.000/mm³	150.000 a 450.000/mm ³
VPM.....:	10,7/fl	6,7 a 10,0fl
Plaquetócrito.....:	0,240%	0,100 a 0,500%
PDW.....:	11,5	15,0 a 17,9%



Assinado Digitalmente



Dra. Julia Cristina da Silva
Biomédica
CRBM - 24963

A interpretação de qualquer teste com finalidade diagnóstica ou prognóstica depende de avaliação conjunta dos dados clínicos e da história médica do paciente.

Responsável Técnico: Bruno Bini Napoleão - CRBM 2121

Endereço: Av. General Vale,350, Bandeirantes.
Telefone:65-99295 3662