



ATESTADO DE ACUIDADE VISUAL

CNPJ : 78958717000561 Fantasia : ROMAGNOLE PRODUTOS ELETRICOS S.A.
Razão Social : ROMAGNOLE PRODUTOS ELETRICOS S.A.
Endereço : ROD DOS IMIGRANTES KM 2.4 N.º S/N Complemento :
Cidade / UF : CUIABÁ / MT CEP : 78098970

Funcionário

Nome : Judalson Henrique da Silva Setor: GHE 13 ARMADURA
CPF : 35366974100 Cargo: ARMADOR COM SOLDA DE A.C.
RG : 298409 / SSP Nascimento: 03/02/1964

Ficha de Acuidade Visual

Longe

Método de avaliação : Escala Optométrica de Snellen

SEM CORREÇÃO

OD: 20/20

OE: 20/15

COM CORREÇÃO

OD: /

OE: /

Perto

Método de avaliação : Tabela de Jaeger

CORREÇÃO : NÃO

RESULTADO OLHO DIREITO : J1

RESULTADO OLHO ESQUERDO : J1

Teste Cromático

Visão Cromatica: NORMAL

Usa lente/óculos: Não

Resultado: NORMAL

Cuiabá 29 de maio de 2026

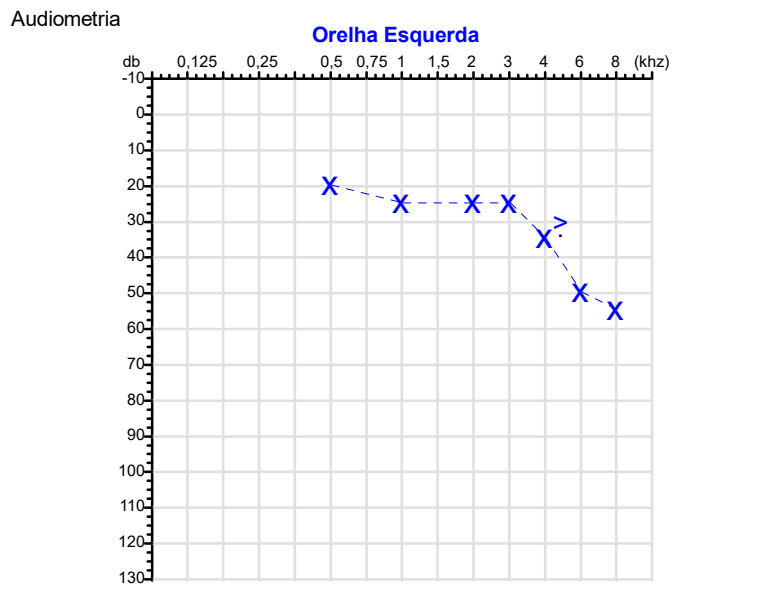
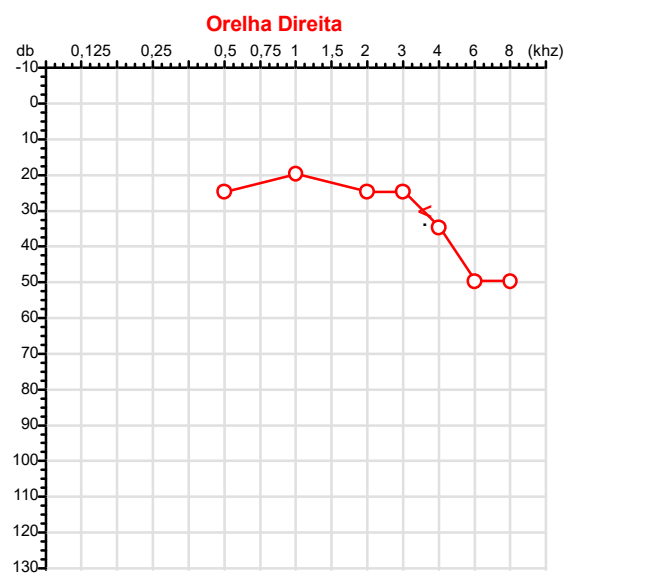
Dr. João Batista de Almeida
Médico
CRM-MT 15709

Dr. João Batista de Almeida Junior
CRM-MT 15709
NIS 269.85078.64-6

Autenticação Assintatura :45D4E04334E88F005667B6C70951EDE0
Para validar a assinatura : <https://sistema.hismet.com.br/validacao.php>

Exame n.º :824758

CPF :353.669.741-00	Paciente :JUDALSON HENRIQUE DA SILVA	RG :298409/SSP
CNPJ :78.958.717/0005-61	Razão :ROMAGNOLE PRODUTOS ELETRICOS S.A.	
Nascimento :03/02/1964	Idade : 62 anos	
Motivo :Periódico	Setor :GHE 13 ARMADURA	
Reposuo :14h	Função :ARMADOR COM SOLDA DE A.C.	
Data do Exame : 29/05/2026		



Aérea

Khz	0,25	0,5	1	2	3	4	6	8
OD db	NDG	25	20	25	25	35	50	50

Khz	0,25	0,5	1	2	3	4	6	8
OE db	NDG	20	25	25	25	35	50	55

Ossea

Khz	0,25	0,5	1	2	3	4	6
OD db	NDG	NDG	NDG	NDG	NDG	30	NDG

Khz	0,25	0,5	1	2	3	4	6
OE db	NDG	NDG	NDG	NDG	NDG	30	NDG

Médias Tritonais

Khz	0,5	1	2	=	3	4	6	=
OD db	25	20	25	23	25	35	50	37

Khz	0,5	1	2	=	3	4	6	=
OE db	20	25	25	23	25	35	50	37

Laudo Clínico OD
 Alteração auditiva neurossensorial com configuração descendente acentuada

Laudo Clínico OE
 Alteração auditiva neurossensorial com configuração descendente acentuada

Classificações: tipo de perda auditiva (Silman e Silvermam - 1997), grau de perda auditiva média 500khz, 1000khz e 2000khz (Lloyd e Kaplan - 1978) e configuração audiométrica (Silman e Silverman - 1997 - adaptada de Carhart, 1945 e Lloyd e Kaplan, 1978)

Classificações: tipo de perda auditiva (Silman e Silvermam - 1997), grau de perda auditiva média 500khz, 1000khz e 2000khz (Lloyd e Kaplan - 1978) e configuração audiométrica (Silman e Silverman - 1997 - adaptada de Carhart, 1945 e Lloyd e Kaplan, 1978)

Emanuel Sempio
 Fonoaudiólogo
 Audiologia Clínica e Ocupacional
 CRFa 5-5297-8

Emanuel Sempio
 Fonoaudiólogo
 CRFa 5 - 5297 - 8
 Assinatura eletrônica :D52ECC35ACFC87F0F773E92F01D15B20
 Para validar a assinatura : <https://sistema.hismet.com.br/validacao.php>

Judalson Henrique da Silva
 ** Assinado por biometria **

Modelo do Audiometro :AVS500 - VIBRASOM
 Última Aferição :12/08/2025

Nome	JUDALSON HENRIQUE DA SILVA		ID1	824758	Sexo	Masculino	Idade	62,3	Peso (kg)	62,00	Altura (cm)	159,0
Agrupamento	--	D.O.B.	03/02/1964	--	BMI (kg/m2)	24,5	Fumante	Não	Anos de Tabag...	--	Cig/Dia	--
Técnico	--	Médico	--	--	Classe 2	--	Etnia	--	Outros/Não Especificado			

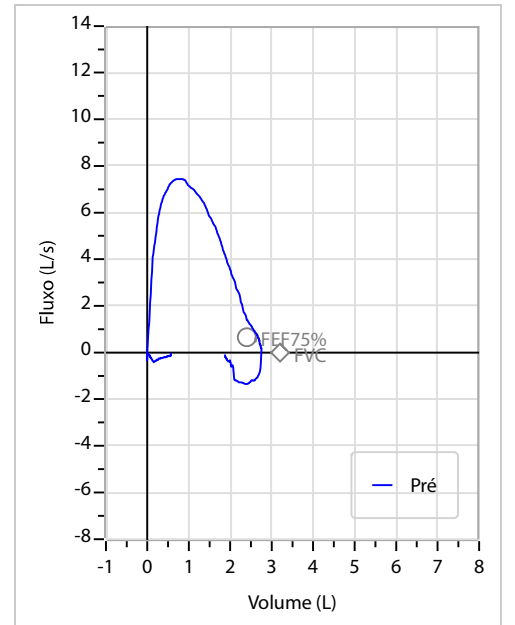
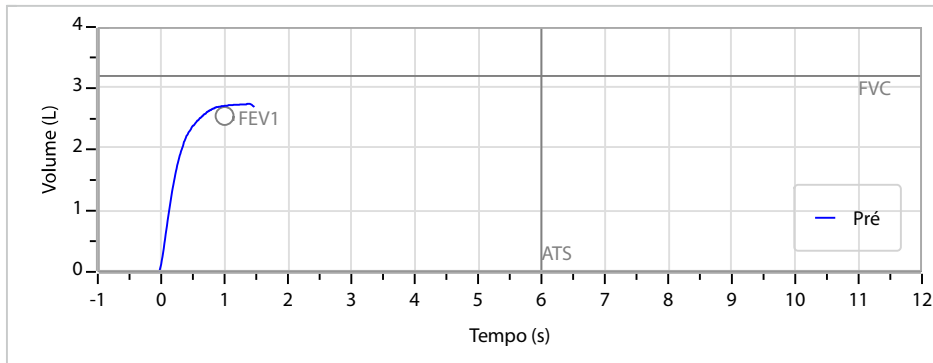
Interpretação

O indivíduo tem uma relação FEV1/FVC% de 98,8% e um valor FVC de 2,77 L que estão dentro dos limites normais. Os resultados do teste indicam uma ESPIROMETRIA NORMAL

Assinatura: _____

CAPACIDADE VITAL FORÇADA	Imprimir Resultado dos testes	Definir previsão	Posição do Teste
	09:23	GLI	SENTADO

	Meas.	Pred	% Pred	z score
FVC	L 2,77	3,20	86	
FEV1	L 2,74	2,55	107	
FEV1/FVC%	% 98,8	79,4	125	
FEV1/Vcmax%	% 98,8	79,4	125	



Cod.: 584486	Paciente: Judalson Henrique da Silva	Sexo: Masculino	Idade: 62 (A)
Atendido em: 29/05/2026	Profissional Solicitante: Dr.(a) Rafael Correa da Costa	Cadastro de Pessoas Físicas: CPF: 35366974100	Convênio: Hismet

HEMOGRAMA

Método: Automação XNL550 Material: PLASMA EDTA Coletado em: 29/05/2026 Liberado em: 29/05/2026 10:56

Eritrograma

Valores de Referência

Hemácias em milhões/ mm ³:	4,94	4,30 a 5,70/mm ³
Hemoglobina em g/dL.....:	15,1	13,5 a 17,5g/dL
Hematócrito em %.....:	43,3	39,0 a 50,0%
Vol. Glob. Média em fl.....:	87,7	80,0 a 95,0fl
Hem. Glob. Média em pg.....:	30,6	26,0 a 34,0pg
C.H. Glob. Média em g/dL.....:	34,9	31,0 a 36,0g/dL
RDW.....:	12,8	11,0 a 15,0%

Leucograma

Leucócitos.....:	8.030/mm³	3.500 a 10.000/mm ³
Neutrófilos.....:	69,7%	5.597/mm³ 50 a 70 2000 a 7000
Blastos.....:	0,0%	0/mm³ 0 0
Promielocitos.....:	0,0%	0/mm³ 0 0
Mielocitos.....:	0,0%	0/mm³ 0 0
Metamielocitos.....:	0,0%	0/mm³ 0 0
Bastões.....:	0,0%	0/mm³ 0 a 6 0 a 600
Segmentados.....:	69,7%	5.597/mm³ 50 a 70 2000 a 7000
Eosinófilos.....:	0,9%	72/mm³ 2 a 4 80 a 600
Basófilos.....:	0,6%	48/mm³ 0 a 2 0 a 200
Linfócitos típicos.....:	22,3%	1.791/mm³ 25 a 35 1000 a 3500
Linfócitos atípicos.....:	0,0%	0/mm³ 0 0
Monócitos.....:	6,5%	522/mm³ 2 a 10 400 a 1000

Plaquetas

Plaquetas.....:	221.000/mm³	150.000 a 450.000/mm ³
VPM.....:	11,4/fl	6,7 a 10,0fl
Plaquetócrito.....:	0,250%	0,100 a 0,500%
PDW.....:	13,7	15,0 a 17,9%



Assinado Digitalmente



Dra. Julia Cristina da Silva
Biomédica
CRBM - 24963

A interpretação de qualquer teste com finalidade diagnóstica ou prognóstica depende de avaliação conjunta dos dados clínicos e da história médica do paciente.

Responsável Técnico: Bruno Bini Napoleão - CRBM 2121

Endereço: Av. General Vale,350, Bandeirantes.
Telefone:65-99295 3662



Cod.: 584486	Paciente: Judalson Henrique da Silva	Sexo: Masculino	Idade: 62 (A)
Atendido em: 29/05/2026	Profissional Solicitante: Dr. (a) Rafael Correa da Costa	Cadastro de Pessoas Físicas: CPF: 35366974100	Convênio: Hismet

MANGANES NA URINA - INICIO DE JORNADA 0,2 µg/L

Método: ESPECTROMETRIA DE MASSAS COM PLASMA INDUTIVAMENTE ACOPLADO - ICP/MS Material: Urina do inicio da jornada de trabalho Coletado em: 29/05/2026 Liberado em: 01/06/2026 16:50

Valores de Referência:
Até 10,0 µg/L

"Metodologia desenvolvida e validada in house seguindo protocolos de validação nacionais e internacionais".

Resultado transcrito do Laboratório Diagnósticos do Brasil.

Histórico de Resultados

Inferior a 0,1 µg/L
21/10/2024

0,4 µg/L
21/10/2025

Dra. Julia Cristina da Silva
Biomédica
CRBM - 24963

A interpretação de qualquer teste com finalidade diagnóstica ou prognóstica depende de avaliação conjunta dos dados clínicos e da história médica do paciente.

Responsável Técnico: Bruno Bini Napoleão - CREM 2121

Endereço: Av. General Vale, 350, Bandeirantes.

Telefone: 65-99295 3662

CNES: 3055612

Protocolo:2605291000099

Data:29/05/2026

Paciente:JUDALSON HENRIQUE DA SILVA

Nasc.:03/02/1964 RG :298409-SSP

CPF:35366974100

Exame :RX TORAX PA

Resultado

RX DO TÓRAX:

OSSOS COM MORFOLOGIA E TEXTURA NORMAIS.

MEDIASTINO CENTRADO E SEM MASSAS VISÍVEIS NA SUA TOPOGRAFIA.

HILOS E TRAMA VASCULAR PULMONAR DE ASPECTO HABITUAL.

CAMPOS PLEUROPULMONARES COM TRANSPARÊNCIA SATISFATÓRIA.

CÚPULAS DIAFRAGMÁTICAS DE CONTORNOS NÍTIDOS E SEIOS COSTOFRÊNICOS LIVRES.

ÁREA CARDÍACA NOS LIMITES DA NORMALIDADE.

DR. RICARDO TORRES URBAN
Médico radiologista CRM 6344 MT RQE 4245 MT

v1.0 Chave:<http://sistema.imaggi.com.br/validar.php?chave=534791797780553259073352393652>

