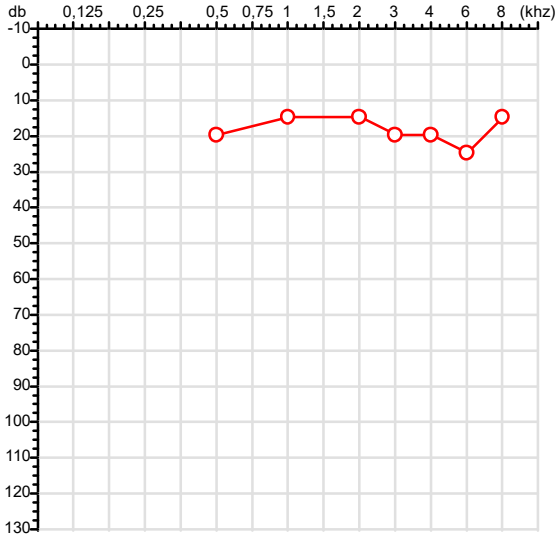


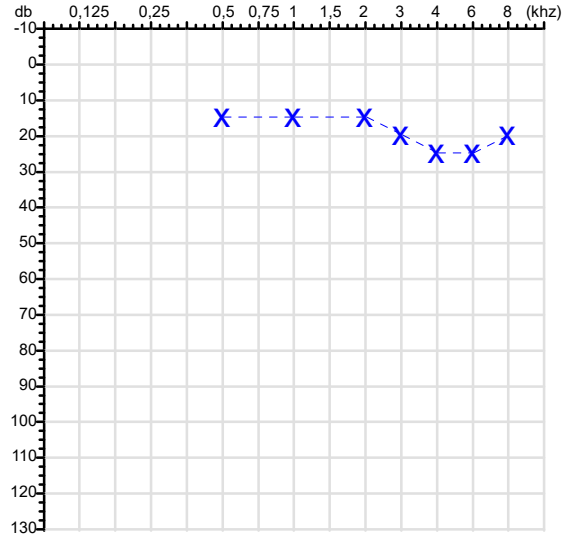
|                            |  |                  |
|----------------------------|--|------------------|
| CPF :732.576.131-72        | Paciente :Fernando Aparecido da Silva Santos | RG :15976947/SSP |
| CNPJ :04.208.867/0001-98   | Razão :RTA ENGENHEIROS CONSULTORES LTDA      |                  |
| Nascimento :23/10/1986     | Idade : 39 anos                              |                  |
| Motivo :Demissional        | Setor :LABORATORIO                           |                  |
| Reposou :14h               | Função :LABORATORISTA                        |                  |
| Data do Exame : 29/05/2026 |  |                  |

**Orelha Direita**



**Audiometria**

**Orelha Esquerda**



**Aérea**

| Khz   | 0,25 | 0,5 | 1  | 2  | 3  | 4  | 6  | 8  |
|-------|------|-----|----|----|----|----|----|----|
| OD db | NDG  | 20  | 15 | 15 | 20 | 20 | 25 | 15 |

| Khz   | 0,25 | 0,5 | 1  | 2  | 3  | 4  | 6  | 8  |
|-------|------|-----|----|----|----|----|----|----|
| OE db | NDG  | 15  | 15 | 15 | 20 | 25 | 25 | 20 |

**Óssea**

| Khz   | 0,25 | 0,5 | 1   | 2   | 3   | 4   | 6   |
|-------|------|-----|-----|-----|-----|-----|-----|
| OD db | NDG  | NDG | NDG | NDG | NDG | NDG | NDG |

| Khz   | 0,25 | 0,5 | 1   | 2   | 3   | 4   | 6   |
|-------|------|-----|-----|-----|-----|-----|-----|
| OE db | NDG  | NDG | NDG | NDG | NDG | NDG | NDG |

**Médias Tritonais**

| Khz   | 0,5 | 1  | 2  | =  | 3  | 4  | 6  | =  |
|-------|-----|----|----|----|----|----|----|----|
| OD db | 20  | 15 | 15 | 17 | 20 | 20 | 25 | 22 |

| Khz   | 0,5 | 1  | 2  | =  | 3  | 4  | 6  | =  |
|-------|-----|----|----|----|----|----|----|----|
| OE db | 15  | 15 | 15 | 15 | 20 | 25 | 25 | 23 |

**Laudo Clínico OD**

Audição normal

**Laudo Clínico OE**

Audição normal

Classificações: tipo de perda auditiva (Silman e Silvermam - 1997), grau de perda auditiva média 500khz, 1000khz e 2000khz (Lloyd e Kaplan - 1978) e configuração audiométrica (Silman e Silverman - 1997 - adaptada de Carhart, 1945 e Lloyd e Kaplan, 1978)

Classificações: tipo de perda auditiva (Silman e Silvermam - 1997), grau de perda auditiva média 500khz, 1000khz e 2000khz (Lloyd e Kaplan - 1978) e configuração audiométrica (Silman e Silverman - 1997 - adaptada de Carhart, 1945 e Lloyd e Kaplan, 1978)

*Emanuel Sempio*  
Fonoaudiólogo  
Audiologia Clínica e Ocupacional  
CRFa/ 5-5297-8

Emanuel Sempio  
Fonoaudiólogo  
CRFa 5 - 5297 - 8

Assinatura eletrônica :12EB047CDD6ED1B865DA9716F45500E1  
Para validar a assinatura : <https://sistema.hismet.com.br/validacao.php>

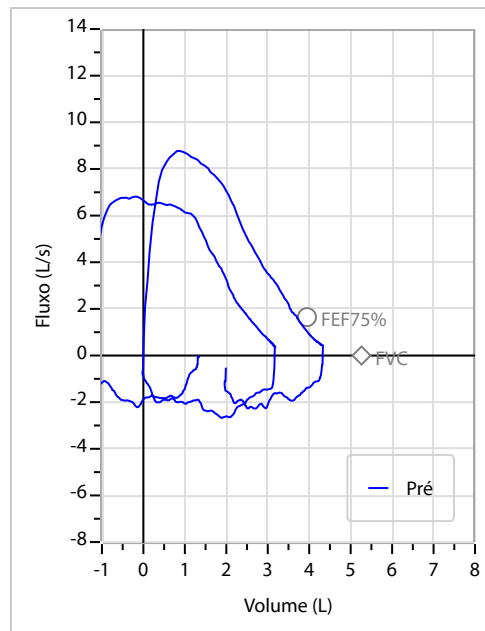
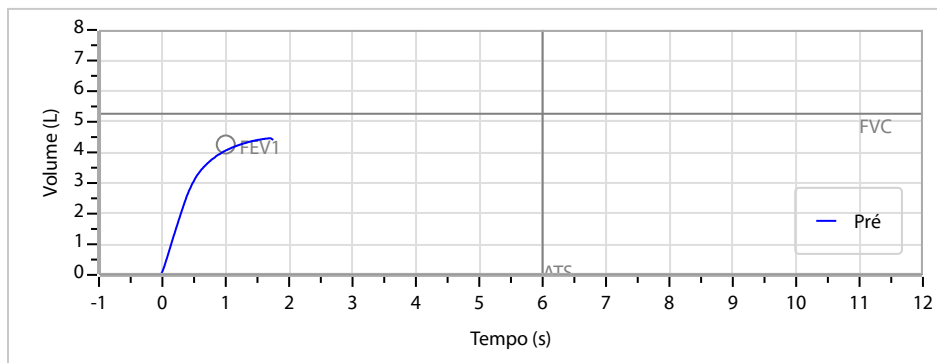
*Fernando Aparecido da Silva Santos*  
\*\* Assinado por biometria \*\*

Modelo do Audiometro :AVS500 - VIBRASOM  
Última Aferição :12/08/2025

|             |                                    |        |            |          |             |         |      |                         |       |             |       |
|-------------|------------------------------------|--------|------------|----------|-------------|---------|------|-------------------------|-------|-------------|-------|
| Nome        | FERNANDO APARECIDO DA SILVA SANTOS |        | ID1        | Sexo     | Masculino   | Idade   | 39,5 | Peso (kg)               | 85,00 | Altura (cm) | 184,0 |
| Agrupamento | --                                 | D.O.B. | 23/10/1986 | ID2      | BMI (kg/m2) | Fumante | Não  | Anos de Tabag...        | --    | Cig/Dia     | --    |
| Técnico     | --                                 | Médico | --         | Classe 2 | --          | Etnia   | --   | Outros/Não Especificado |       |             |       |

|                                 |                               |                  |                  |
|---------------------------------|-------------------------------|------------------|------------------|
| <b>CAPACIDADE VITAL FORÇADA</b> | Imprimir Resultado dos testes | Definir previsão | Posição do Teste |
|                                 | 11:08                         | GLI              | SENTADO          |

|             | Meas.  | Pred | % Pred | z score |
|-------------|--------|------|--------|---------|
| FVC         | L 4,50 | 5,26 | 86     |         |
| FEV1        | L 4,08 | 4,26 | 96     |         |
| FEV1/FVC%   | % 90,5 | 81,3 | 111    |         |
| FEV1/Vcmax% | % 90,5 | 81,3 | 111    |         |



**Interpretação**

ANORMALIDADE MODERADA.

Assinatura: \_\_\_\_\_

|                            |  |  |                     |
|----------------------------|--|--|---------------------|
| Cod.:<br>584513            | Paciente:<br><b>Fernando Aparecido da Silva Santos</b>     | Sexo:<br>Masculino                               | Idade:<br>39 (A)    |
| Atendido em:<br>29/05/2026 | Profissional Solicitante:<br>Dr.(a) Rafael Correa da Costa | Cadastro de Pessoas Físicas:<br>CPF: 73257613172 | Convênio:<br>Hismet |

## HEMOGRAMA

Método: Automação XNL550 Material: PLASMA EDTA Coletado em: 29/05/2026 Liberado em: 29/05/2026 13:08

### Eritrograma

Valores de Referência

|   |             |                             |
|---|-------------|-----------------------------|
| Hemácias em milhões/ mm <sup>3</sup> .....: | <b>5,36</b> | 4,30 a 5,70/mm <sup>3</sup> |
| Hemoglobina em g/dL.....:                   | <b>16,6</b> | 13,5 a 17,5g/dL             |
| Hematócrito em %.....:                      | <b>46,5</b> | 39,0 a 50,0%                |
| Vol. Glob. Média em fl.....:                | <b>86,8</b> | 80,0 a 95,0fl               |
| Hem. Glob. Média em pg.....:                | <b>31,0</b> | 26,0 a 34,0pg               |
| C.H. Glob. Média em g/dL.....:              | <b>35,7</b> | 31,0 a 36,0g/dL             |
| RDW.....:                                   | <b>12,3</b> | 11,0 a 15,0%                |

### Leucograma

|                           |                             |   |
|---------------------------|-----------------------------|---|
| Leucócitos.....:          | <b>6.300/mm<sup>3</sup></b> | 3.500 a 10.000/mm <sup>3</sup>                  |
| Neutrófilos.....:         | <b>60,8%</b>                | <b>3.830/mm<sup>3</sup></b> 50 a 70 2000 a 7000 |
| Blastos.....:             | <b>0,0%</b>                 | <b>0/mm<sup>3</sup></b> 0 0                     |
| Promielocitos.....:       | <b>0,0%</b>                 | <b>0/mm<sup>3</sup></b> 0 0                     |
| Mielocitos.....:          | <b>0,0%</b>                 | <b>0/mm<sup>3</sup></b> 0 0                     |
| Metamielocitos.....:      | <b>0,0%</b>                 | <b>0/mm<sup>3</sup></b> 0 0                     |
| Bastões.....:             | <b>0,0%</b>                 | <b>0/mm<sup>3</sup></b> 0 a 6 0 a 600           |
| Segmentados.....:         | <b>60,8%</b>                | <b>3.830/mm<sup>3</sup></b> 50 a 70 2000 a 7000 |
| Eosinófilos.....:         | <b>6,5%</b>                 | <b>410/mm<sup>3</sup></b> 2 a 4 80 a 600        |
| Basófilos.....:           | <b>1,0%</b>                 | <b>63/mm<sup>3</sup></b> 0 a 2 0 a 200          |
| Linfócitos típicos.....:  | <b>24,4%</b>                | <b>1.537/mm<sup>3</sup></b> 25 a 35 1000 a 3500 |
| Linfócitos atípicos.....: | <b>0,0%</b>                 | <b>0/mm<sup>3</sup></b> 0 0                     |
| Monócitos.....:           | <b>7,3%</b>                 | <b>460/mm<sup>3</sup></b> 2 a 10 400 a 1000     |

### Plaquetas

|                     |                               |                                   |
|---------------------|-------------------------------|-----------------------------------|
| Plaquetas.....:     | <b>241.000/mm<sup>3</sup></b> | 150.000 a 450.000/mm <sup>3</sup> |
| VPM.....:           | <b>10,6/fl</b>                | 6,7 a 10,0fl                      |
| Plaquetócrito.....: | <b>0,260%</b>                 | 0,100 a 0,500%                    |
| PDW.....:           | <b>12,6</b>                   | 15,0 a 17,9%                      |



Assinado Digitalmente



Dra. Julia Cristina da Silva  
Biomédica  
CRBM - 24963

A interpretação de qualquer teste com finalidade diagnóstica ou prognóstica depende de avaliação conjunta dos dados clínicos e da história médica do paciente.

Responsável Técnico: Bruno Bini Napoleão - CRBM 2121

Endereço: Av. General Vale,350, Bandeirantes.  
Telefone:65-99295 3662

Protocolo:2605291035029

Data:29/05/2026

Paciente:FERNANDO APARECIDO DA SILVA SANTOS

Nasc.:23/10/1986 RG :15976947-SSP

CPF:73257613172

Exame :RX TORAX PA

### Resultado

RX DO TÓRAX:

OSSOS COM MORFOLOGIA E TEXTURA NORMAIS.

MEDIASTINO CENTRADO E SEM MASSAS VISÍVEIS NA SUA TOPOGRAFIA.

HILOS E TRAMA VASCULAR PULMONAR DE ASPECTO HABITUAL.

CAMPOS PLEUROPULMONARES COM TRANSPARÊNCIA SATISFATÓRIA.

CÚPULAS DIAFRAGMÁTICAS DE CONTORNOS NÍTIDOS E SEIOS COSTOFRÊNICOS LIVRES.

ÁREA CARDÍACA NOS LIMITES DA NORMALIDADE.

DR. RICARDO TORRES URBAN  
Médico radiologista CRM 6344 MT RQE 4245 MT

v1.0 Chave:<http://sistema.imaggi.com.br/validar.php?chave=697707392341464105222507685515>





|                            |   |  |                     |
|----------------------------|---|--|---------------------|
| Cod.:<br>584513            | Paciente:<br><b>Fernando Aparecido da Silva Santos</b>      | Sexo:<br>Masculino                               | Idade:<br>39 (A)    |
| Atendido em:<br>29/05/2026 | Profissional Solicitante:<br>Dr. (a) Rafael Correa da Costa | Cadastro de Pessoas Físicas:<br>CPF: 73257613172 | Convênio:<br>Hismet |

## TRICLOROCOMPOSTOS TOTAIS URINÁ- Inferior a 5,0 mg/g de Crea- RIO PRÉ JORNADA tin

Método: Colorimétrico Material: Urina do início da jornada de trabalho Coletado em: 29/05/2026 Liberado em: 02/06/2026 09:52

### Ensaio desenvolvido e validado pelo laboratório.

Valores de Referência:

Conforme disposto na Portaria MTP nº 567, de 10 de março de 2022 (publicada no DOU em 01/04/2022, Seção 1), que altera a NR nº 07, o indicador biológico triclorocompostos totais foi substituído pelo ácido tricloroacético em amostras de urina, no monitoramento da exposição ocupacional ao 1,1,1-tricloroetano e ao tricloroetileno.

Resultado transcrito do Laboratório Alvaro.

#### Histórico de Resultados

| Inferior a 5,0<br>mg/g<br>Creatinina | Inferior a 5,0<br>mg/g<br>Creatinina | Inferior a 5,0<br>mg/g<br>Creatinina | Inferior a 5,0<br>mg/g<br>Creatinina | Inferior a 5,0<br>mg/g de<br>Creatin |
|--------------------------------------|--------------------------------------|--------------------------------------|--------------------------------------|--------------------------------------|
| 29/09/2023                           | 23/02/2024                           | 17/02/2025                           | 29/08/2025                           | 20/03/2026                           |

Dra. Julia Cristina da Silva  
Biomédica  
CRBM - 24963

A interpretação de qualquer teste com finalidade diagnóstica ou prognóstica depende de avaliação conjunta dos dados clínicos e da história médica do paciente.

Responsável Técnico: Bruno Bini Napoleão - CREM 2121

Endereço: Av. General Vale, 350, Bandeirantes.

Telefone: 65-99295 3662

CNES: 3055612