



ATESTADO DE ACUIDADE VISUAL

CNPJ : 12027138000163 Fantasia : CENTROACO MATRIZ
Razão Social : CENTROACO INDUSTRIA E COMERCIO DE ACO LTDA
Endereço : R N QUADRA17 N.º 1100 Complemento : AO LADO TRAE L
Cidade / UF : CUIABÁ / MT CEP : 78098000

Funcionário

Nome : Derik Mayk Rodrigues da Silva Setor: ELETROFERRAGEM - GALVANIZACAO
CPF : 05841411144 Cargo: AUXILIAR DE PRODUCAO III
RG : / Nascimento: 25/02/2003

Ficha de Acuidade Visual

Longe

Método de avaliação : Escala Optométrica de Snellen

SEM CORREÇÃO

OD: 20/10

OE: 20/10

COM CORREÇÃO

OD: /

OE: /

Perto

Método de avaliação : Tabela de Jaeger

CORREÇÃO : NÃO

RESULTADO OLHO DIREITO : J1

RESULTADO OLHO ESQUERDO : J1

Teste Cromático

Visão Cromatica: NORMAL

Usa lente/óculos: Não

Resultado: NORMAL

Cuiabá 29 de maio de 2026

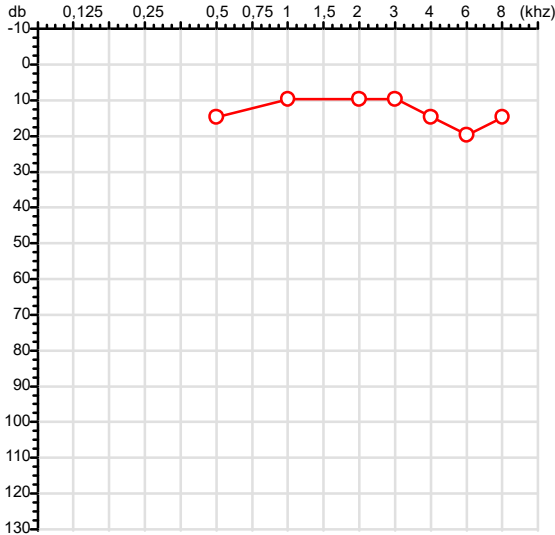
Dr. João Batista de Almeida
Médico
CRM-MT 15709

Dr. João Batista de Almeida Junior
CRM-MT 15709
NIS 269.85078.64-6

Autenticação Assinatura :B5DB42437677FB402DC8E2A5CA4B8DF4
Para validar a assinatura : <https://sistema.hismet.com.br/validacao.php>

CPF :058.414.111-44	Paciente :Derik Mayk Rodrigues da Silva	RG :/
CNPJ : 12.027.138/0001-63	Razão :CENTROACO INDUSTRIA E COMERCIO DE ACO LTDA	
Nascimento :25/02/2003	Idade : 23 anos	
Motivo :Admissional	Setor :ELETROFERRAGEM - GALVANIZACAO	
Repouso :14h	Função :AUXILIAR DE PRODUCAO III	
Data do Exame : 29/05/2026		

Orelha Direita



Audiometria

Orelha Esquerda



Aérea

Khz	0,25	0,5	1	2	3	4	6	8
OD db	NDG	15	10	10	10	15	20	15

Khz	0,25	0,5	1	2	3	4	6	8
OE db	NDG	15	10	10	15	15	15	10

Óssea

Khz	0,25	0,5	1	2	3	4	6
OD db	NDG	NDG	NDG	NDG	NDG	NDG	NDG

Khz	0,25	0,5	1	2	3	4	6
OE db	NDG	NDG	NDG	NDG	NDG	NDG	NDG

Médias Tritonais

Khz	0,5	1	2	=	3	4	6	=
OD db	15	10	10	12	10	15	20	15

Khz	0,5	1	2	=	3	4	6	=
OE db	15	10	10	12	15	15	15	15

Lauda Clínico OD

Audição normal

Lauda Clínico OE

Audição normal

Classificações: tipo de perda auditiva (Silman e Silvermam - 1997), grau de perda auditiva média 500khz, 1000khz e 2000khz (Lloyd e Kaplan - 1978) e configuração audiométrica (Silman e Silverman - 1997 - adaptada de Carhart, 1945 e Lloyd e Kaplan, 1978)

Classificações: tipo de perda auditiva (Silman e Silvermam - 1997), grau de perda auditiva média 500khz, 1000khz e 2000khz (Lloyd e Kaplan - 1978) e configuração audiométrica (Silman e Silverman - 1997 - adaptada de Carhart, 1945 e Lloyd e Kaplan, 1978)

Emanuel Sempio
Fonoaudiólogo
Audiologia Clínica e Ocupacional
CRFa/ 5-5297-8

Emanuel Sempio
Fonoaudiólogo
CRFa 5 - 5297 - 8

Assinatura eletrônica :A34F31D93D06D5A879314A29048EB02B
Para validar a assinatura : <https://sistema.hismet.com.br/validacao.php>

Derik Mayk Rodrigues da Silva
** Assinado por biometria **

Modelo do Audiometro :AVS500 - VIBRASOM
Última Aferição :12/08/2025



Cod.: 584540	Paciente: Derik Mayk Rodrigues da Silva	Sexo: Masculino	Idade: 23 (A)
Atendido em: 29/05/2026	Profissional Solicitante: Dr. (a) Rafael Correa da Costa	Cadastro de Pessoas Físicas: CPF: 05841411144	Convênio: Hismet

CHUMBO - URINA**0,7 ug/L**

Método: ESPECTROMETRIA DE MASSAS COM PLASMA INDUTIVAMENTE ACOPLADO - ICP/MS Material: Urina pré-jornada de trabalho Coletado em: 29/05/2026 Liberado em: 01/06/2026 16:50

Valores de Referência:

*A NR-7 não estabelece valores de IBE/EE para início de Jornada.

"Metodologia desenvolvida e validada in house seguindo protocolos de validação nacionais e internacionais."

Nota: *ATENÇÃO PARA NOVOS VALORES DE REFERÊNCIA A PARTIR DE 02/06/202

Resultado transcrito do Laboratório Diagnósticos do Brasil.

Dra. Julia Cristina da Silva
Biomédica
CRBM - 24963

A interpretação de qualquer teste com finalidade diagnóstica ou prognóstica depende de avaliação conjunta dos dados clínicos e da história médica do paciente.

Responsável Técnico: Bruno Bini Napoleão - CREM 2121

Endereço: Av. General Vale, 350, Bandeirantes.

Telefone: 65-99295 3662

CNES: 3055612



Cod.: 584540	Paciente: Derik Mayk Rodrigues da Silva	Sexo: Masculino	Idade: 23 (A)
Atendido em: 29/05/2026	Profissional Solicitante: Dr.(a) Rafael Correa da Costa	Cadastro de Pessoas Físicas: CPF: 05841411144	Convênio: Hismet

CROMO URINARIO**0,3** µg/L

Método: ESPECTROMETRIA DE MASSAS COM PLASMA INDUTIVAMENTE ACOPLADO - ICP/MS Material: Urina do início da jornada de trabalho Coletado em: 29/05/2026 Liberado em: 01/06/2026 16:50

Valores de Referência:

*A NR-7 não estabelece valores de IBE/EE para Início de Jornada.

"Metodologia desenvolvida e validada in house seguindo protocolos de validação nacionais e internacionais."

Nota: *ATENÇÃO PARA NOVOS VALORES DE REFERÊNCIA A PARTIR DE 02/06/202

Resultado transcrito do Laboratório Diagnósticos do Brasil.

Dra. Julia Cristina da Silva
Biomédica
CRBM - 24963

A interpretação de qualquer teste com finalidade diagnóstica ou prognóstica depende de avaliação conjunta dos dados clínicos e da história médica do paciente.
Responsável Técnico: Bruno Bini Napoleão - CREM 2121

Endereço: Av. General Vale, 350, Bandeirantes.
Telefone: 65-99295 3662
CNES: 3055612

Cod.: 584540	Paciente: Derik Mayk Rodrigues da Silva	Sexo: Masculino	Idade: 23 (A)
Atendido em: 29/05/2026	Professional Solicitante: Dr.(a) Rafael Correa da Costa	Cadastro de Pessoas Físicas: CPF: 05841411144	Convênio: Hismet

EAS - SUMÁRIO DE URINA

Microscopia Direta

Material Recebido em: 29/05/2026

EXAME FÍSICO

Valores de Referência

Volume	10 mL	
Cor	Amarelo Claro	Amarelo Citrino
Aspecto	Límpido	Límpido
Densidade	1.015	1.015 a 1.030
pH	6,0	5,5 a 6,5

EXAME QUÍMICO

Proteínas	Ausente	Ausentes
Glicose	Ausente	Ausentes
Corpos Cetônicos	Ausente	Ausentes
Hemoglobina	Ausente	Ausentes
Bilirrubina	Negativo	Negativo
Urobilinogênio	Normal	Normal
Nitrito	Negativo	Negativo

SEDIMENTOSCOPIA(X400)

Leucócitos	1 a 2 por campo	até 5 p/c
Células epiteliais	1 a 2 por campo	até 10 p/c
Hemácias	1 a 2 por campo	até 3 p/c
Muco	Ausente	Ausentes
Flora Bacteriana	Bactérias não visualizadas	Ausentes
Cristais	Ausentes	Ausentes
Cilindros	Ausentes	Ausentes



Assinado Digitalmente

Dra. Julia Cristina da Silva
 Biomédica
CRBM - 24963

A interpretação de qualquer teste com finalidade diagnóstica ou prognóstica depende de avaliação conjunta dos dados clínicos e da história médica do paciente.

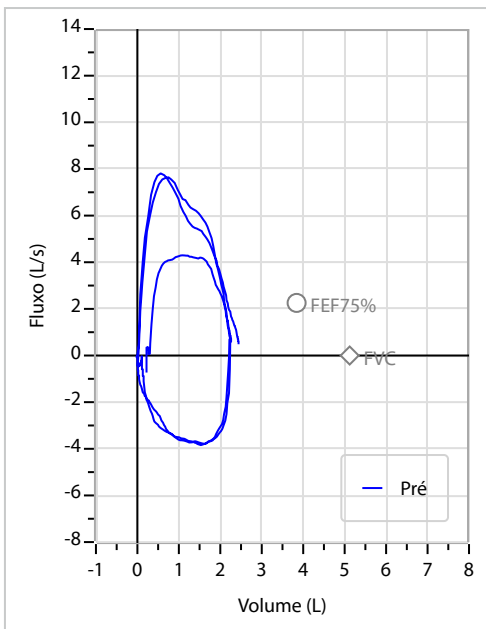
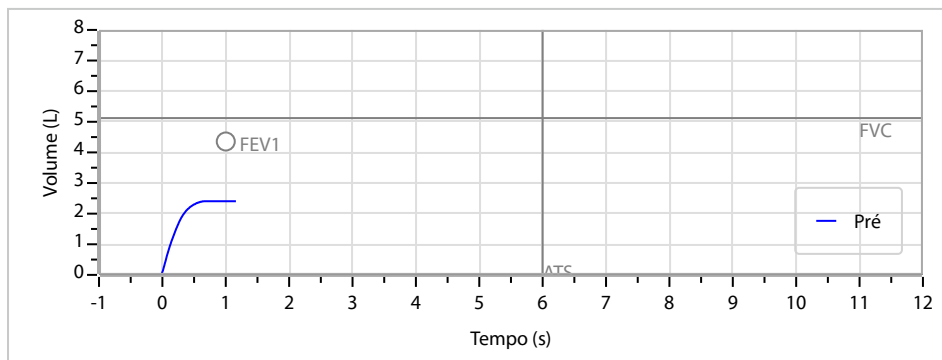
Responsável Técnico: Bruno Bini Napoleão - CRBM 2121

Endereço: Av. General Vale,350, Bandeirantes.
 Telefone:65-99295 3662

Nome	DERIK MAYK RODRIGUES DA SILVA		ID1	824856		Sexo	Masculino	Idade	23,0	Peso (kg)	80,00	Altura (cm)	178,0
Agrupamento	--	D.O.B.	25/05/2003	--	ID2	BMI (kg/m ²)	25,2	Fumante	--	Anos de Tabag...	--	Cig/Dia	--
Técnico	--	Médico			--	Classe 2			--	Etnia	Outros/Não Especificado		

CAPACIDADE VITAL FORÇADA	Imprimir Resultado dos testes	Definir previsão	Posição do Teste
	11:28	GLI	SENTADO

	Meas.	Pred	% Pred	z score	
FVC	L	2,46	5,12	48	
FEV1	L	0,00	4,36	0	
FEV1/FVC%	%	0,0	85,7	0	
FEV1/Vcmax%	%	0,0	85,7	0	



Interpretação
 ANORMALIDADE MODERADA

Assinatura: _____

Cod.: 584540	Paciente: Derik Mayk Rodrigues da Silva	Sexo: Masculino	Idade: 23 (A)
Atendido em: 29/05/2026	Profissional Solicitante: Dr.(a) Rafael Correa da Costa	Cadastro de Pessoas Físicas: CPF: 05841411144	Convênio: Hismet

HEMOGRAMA

Método: Automação XNL550 Material: PLASMA EDTA Coletado em: 29/05/2026 Liberado em: 29/05/2026 13:29

Eritrograma

Valores de Referência

Hemácias em milhões/ mm ³:	5,35	4,30 a 5,70/mm ³
Hemoglobina em g/dL.....:	15,5	13,5 a 17,5g/dL
Hematócrito em %.....:	42,5	39,0 a 50,0%
Vol. Glob. Média em fl.....:	79,4	80,0 a 95,0fl
Hem. Glob. Média em pg.....:	29,0	26,0 a 34,0pg
C.H. Glob. Média em g/dL.....:	36,5	31,0 a 36,0g/dL
RDW.....:	12,6	11,0 a 15,0%

Leucograma

Leucócitos.....:	8.700/mm³	3.500 a 10.000/mm ³
Neutrófilos.....:	62,4%	5.429/mm³ 50 a 70 2000 a 7000
Blastos.....:	0,0%	0/mm³ 0 0
Promielocitos.....:	0,0%	0/mm³ 0 0
Mielocitos.....:	0,0%	0/mm³ 0 0
Metamielocitos.....:	0,0%	0/mm³ 0 0
Bastões.....:	0,0%	0/mm³ 0 a 6 0 a 600
Segmentados.....:	62,4%	5.429/mm³ 50 a 70 2000 a 7000
Eosinófilos.....:	2,8%	244/mm³ 2 a 4 80 a 600
Basófilos.....:	0,7%	61/mm³ 0 a 2 0 a 200
Linfócitos típicos.....:	26,3%	2.288/mm³ 25 a 35 1000 a 3500
Linfócitos atípicos.....:	0,0%	0/mm³ 0 0
Monócitos.....:	7,8%	679/mm³ 2 a 10 400 a 1000

Plaquetas

Plaquetas.....:	238.000/mm³	150.000 a 450.000/mm ³
VPM.....:	10,3/fl	6,7 a 10,0fl
Plaquetócrito.....:	0,240%	0,100 a 0,500%
PDW.....:	12,7	15,0 a 17,9%



Assinado Digitalmente



Dra. Julia Cristina da Silva
Biomédica
CRBM - 24963

A interpretação de qualquer teste com finalidade diagnóstica ou prognóstica depende de avaliação conjunta dos dados clínicos e da história médica do paciente.

Responsável Técnico: Bruno Bini Napoleão - CRBM 2121

Endereço: Av. General Vale,350, Bandeirantes.
Telefone:65-99295 3662



Cod.: 584540	Paciente: Derik Mayk Rodrigues da Silva	Sexo: Masculino	Idade: 23 (A)
Atendido em: 29/05/2026	Profissional Solicitante: Dr.(a) Rafael Correa da Costa	Cadastro de Pessoas Físicas: CPF: 05841411144	Convênio: Hismet

NIQUEL - URINA**0,5 µg/L**

Método: ESPECTROMETRIA DE MASSAS COM PLASMA INDUTIVAMENTE ACOPLADO - ICP/MS Material: Urina do inicio da jornada de trabalho Coletado em: 29/05/2026 Liberado em: 01/06/2026 16:50

Valores de Referência:

Até 8,0 µg/L

IBMP: 60,0 µg/L

IBMP: Índice Biológico Máximo Permitido
"Metodologia desenvolvida e validada in
house seguindo protocolos de validação
nacionais e internacionais."

Resultado transcrito do Laboratório Diagnósticos do Brasil.

Dra. Julia Cristina da Silva
Biomédica
CRBM - 24963

A interpretação de qualquer teste com finalidade diagnóstica ou prognóstica depende de avaliação conjunta dos dados clínicos e da história médica do paciente.
Responsável Técnico: Bruno Bini Napoleão - CREM 2121

Endereço: Av. General Vale, 350, Bandeirantes.
Telefone: 65-99295 3662
CNES: 3055612

Protocolo:26052911512444

Data:29/05/2026

Paciente:DERIK MAYK RODRIGUES DA SILVA

Nasc.:25/02/2003 RG :-

CPF:05841411144

Exame :RX COLUNA LOMBO SACRA AP / PERFIL

Resultado

RX DA COLUNA LOMBOSSACRA

CORPOS VERTEBRAIS VISUALIZADOS COM MORFOLOGIA E TEXTURA HABITUAIS.
ALINHAMENTO POSTERIOR E ALTURAS DOS CORPOS VERTEBRAIS NORMAIS NAS DEMAIS.
APÓFISES ESPINHOSAS, TRANSVERSAS E PEDÍCULOS SEM ANORMALIDADES.
ESPAÇOS DISCAIS DENTRO DOS LIMITES DA NORMALIDADE.

DR. RICARDO TORRES URBAN

Médico radiologista CRM 6344 MT RQE 4245 MT

v1.0 Chave:<http://sistema.imaggi.com.br/validar.php?chave=877459782332679663896533258753>



Protocolo:26052911565144

Data:29/05/2026

Paciente:DERIK MAYK RODRIGUES DA SILVA

Nasc.:25/02/2003 RG :-

CPF:05841411144

Exame :RX TORAX PA

Resultado

RX DO TÓRAX:

OSSOS COM MORFOLOGIA E TEXTURA NORMAIS.

MEDIASTINO CENTRADO E SEM MASSAS VISÍVEIS NA SUA TOPOGRAFIA.

HILOS E TRAMA VASCULAR PULMONAR DE ASPECTO HABITUAL.

CAMPOS PLEUROPULMONARES COM TRANSPARÊNCIA SATISFATÓRIA.

CÚPULAS DIAFRAGMÁTICAS DE CONTORNOS NÍTIDOS E SEIOS COSTOFRÊNICOS LIVRES.

ÁREA CARDÍACA NOS LIMITES DA NORMALIDADE.

DR. RICARDO TORRES URBAN
Médico radiologista CRM 6344 MT RQE 4245 MT

v1.0 Chave:<http://sistema.imaggi.com.br/validar.php?chave=975901229598104656550671702604>





Cod.: 584540	Paciente: Derik Mayk Rodrigues da Silva	Sexo: Masculino	Idade: 23 (A)
Atendido em: 29/05/2026	Profissional Solicitante: Dr. (a) Rafael Correa da Costa	Cadastro de Pessoas Físicas: CPF: 05841411144	Convênio: Hismet

ZINCO - URINA INICIO JORNADA 572 µg/L

Método: COLORIMETRICO Material: Urina Coletado em: 29/05/2026 Liberado em: 05/06/2026 08:07

Resultado conferido, repetido e liberado.

Valores de Referência:

150 a 700 µg/L

IBMP: 1200 µg/L

IBMP: ÍNDICE BIOLÓGICO MÁXIMO PERMITIDO

Resultado transcrito do Laboratório Diagnósticos do Brasil.

Dra. Julia Cristina da Silva
Biomédica
CRBM - 24963

A interpretação de qualquer teste com finalidade diagnóstica ou prognóstica depende de avaliação conjunta dos dados clínicos e da história médica do paciente.

Responsável Técnico: Bruno Bini Napoleão - CREM 2121

Endereço: Av. General Vale, 350, Bandeirantes.

Telefone: 65-99295 3662

CNES: 3055612