



ATESTADO DE ACUIDADE VISUAL

CNPJ : 37457942000103 Fantasia : TRAEI TRANSFORMADORES ELETRICOS
Razão Social : TRAEI TRANSFORMADORES ELETRICOS LTDA
Endereço : RUA N N.º 244 Complemento : QUADRA 17
Cidade / UF : CUIABÁ / MT CEP : 78098400

Funcionário

Nome : Daniel Martins da Silva Setor: FORCA - PARTE ATIVA - FORCA
CPF : 09801338156 Cargo: AUXILIAR DE PRODUCAO
RG : / Nascimento: 25/09/2006

Ficha de Acuidade Visual

Longe

Método de avaliação : Escala Optométrica de Snellen

SEM CORREÇÃO

OD: 20/10

OE: 20/10

COM CORREÇÃO

OD: /

OE: /

Perto

Método de avaliação : Tabela de Jaeger

CORREÇÃO : NÃO

RESULTADO OLHO DIREITO : J1

RESULTADO OLHO ESQUERDO : J1

Teste Cromático

Visão Cromatica: NORMAL

Usa lente/óculos: Não

Resultado: NORMAL

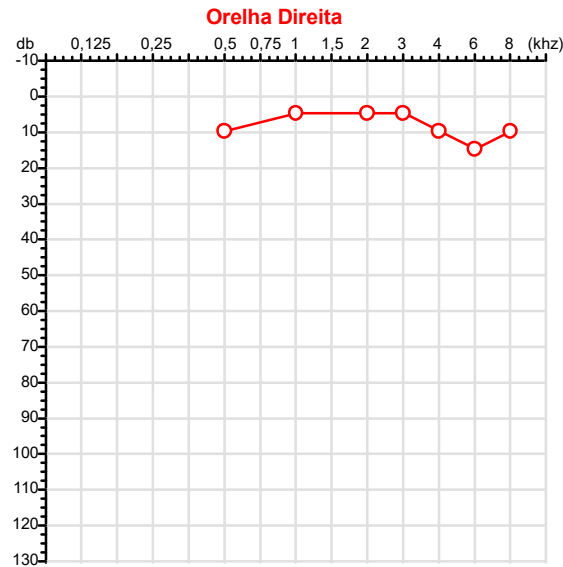
Cuiabá 29 de maio de 2026

Dr. João Batista de Almeida
Médico
CRM-MT 15709

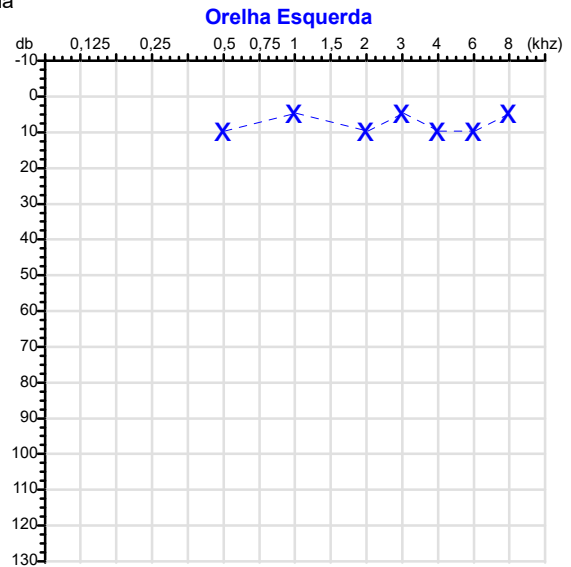
Dr. João Batista de Almeida Junior
CRM-MT 15709
NIS 269.85078.64-6

Autenticação Assinatura :4525D6668706B7F30BEA0AEEA02C619C
Para validar a assinatura : <https://sistema.hismet.com.br/validacao.php>

CPF :098.013.381-56	Paciente :Daniel Martins da Silva	RG :/
CNPJ :37.457.942/0001-03	Razão :TRAEI TRANSFORMADORES ELETRICOS LTDA	
Nascimento :25/09/2006	Idade : 19 anos	
Motivo :Admissional	Setor :FORCA - PARTE ATIVA - FORCA	
Reposuo :14h	Função :AUXILIAR DE PRODUCAO	
Data do Exame : 29/05/2026		



Audiometria



Aérea

Khz	0,25	0,5	1	2	3	4	6	8
OD db	NDG	10	5	5	5	10	15	10

Khz	0,25	0,5	1	2	3	4	6	8
OE db	NDG	10	5	10	5	10	10	5

Ossea

Khz	0,25	0,5	1	2	3	4	6
OD db	NDG	NDG	NDG	NDG	NDG	NDG	NDG

Khz	0,25	0,5	1	2	3	4	6
OE db	NDG	NDG	NDG	NDG	NDG	NDG	NDG

Médias Tritonais

Khz	0,5	1	2	=	3	4	6	=
OD db	10	5	5	7	5	10	15	10

Khz	0,5	1	2	=	3	4	6	=
OE db	10	5	10	8	5	10	10	8

Laudo Clínico OD

Audição normal

Laudo Clínico OE

Audição normal

Classificações: tipo de perda auditiva (Silman e Silvermam - 1997), grau de perda auditiva média 500khz, 1000khz e 2000khz (Lloyd e Kaplan - 1978) e configuração audiométrica (Silman e Silverman - 1997 - adaptada de Carhart, 1945 e Lloyd e Kaplan, 1978)

Classificações: tipo de perda auditiva (Silman e Silvermam - 1997), grau de perda auditiva média 500khz, 1000khz e 2000khz (Lloyd e Kaplan - 1978) e configuração audiométrica (Silman e Silverman - 1997 - adaptada de Carhart, 1945 e Lloyd e Kaplan, 1978)

Emanuel Sempio
Fonoaudiólogo
Audiologia Clínica e Ocupacional
CRFa 5-5297-8

Emanuel Sempio
Fonoaudiólogo
CRFa 5 - 5297 - 8

Assinatura eletrônica :5E565F51679C56429643067F4C19A1F5
Para validar a assinatura : <https://sistema.hismet.com.br/validacao.php>

Daniel Martins da Silva

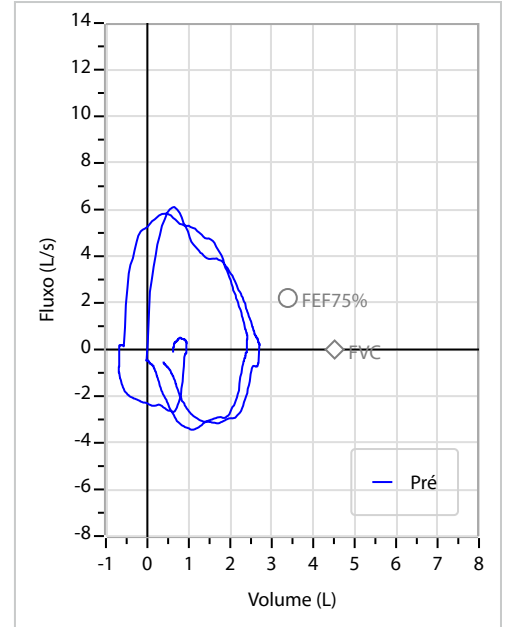
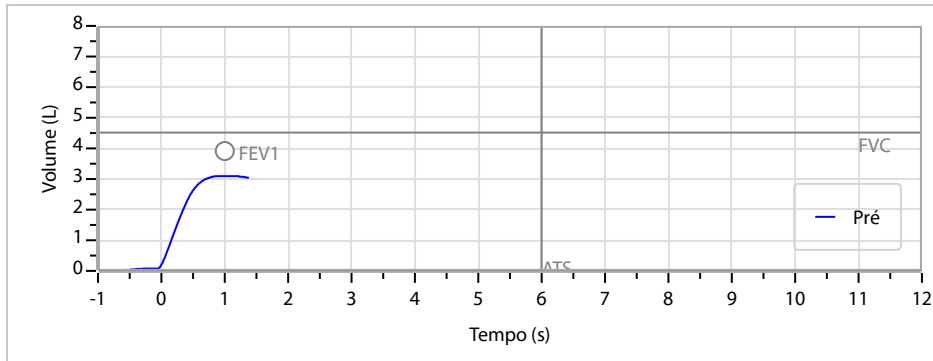
** Assinado por biometria **

Modelo do Audiometro :AVS500 - VIBRASOM
Última Aferição :12/08/2025

Nome	DANIEL MARTINS DA SILVA		ID1	824866	Sexo	Masculino	Idade	19,6	Peso (kg)	50,00	Altura (cm)	170,0
Agrupamento	--	D.O.B.	25/09/2006	--	BMI (kg/m2)	17,3	Fumante	--	Anos de Tabag...	--	Cig/Dia	--
Técnico	--	Médico	--	--	Classe 2	--	Etnia	--	Outros/Não Especificado			

CAPACIDADE VITAL FORÇADA	Imprimir Resultado dos testes	Definir previsão	Posição do Teste
	11:32	GLI	SENTADO

	Meas.	Pred	% Pred	z score
FVC	L 3,11	4,52	69	
FEV1	L 0,00	3,91	0	
FEV1/FVC%	% 0,0	87,3	0	
FEV1/Vcmax%	% 0,0	87,3	0	



Interpretação
 ANORMALIDADE MODERADO

Assinatura: _____

Cod.: 584546	Paciente: Daniel Martins da Silva	Sexo: Masculino	Idade: 19 (A)
Atendido em: 29/05/2026	Profissional Solicitante: Dr.(a) Rafael Correa da Costa	Cadastro de Pessoas Físicas: CPF: 09801338156	Convênio: Hismet

HEMOGRAMA

Método: Automação XNL550 Material: PLASMA EDTA Coletado em: 29/05/2026 Liberado em: 29/05/2026 13:29

Eritrograma

Valores de Referência

Hemácias em milhões/ mm ³:	4,73	4,30 a 5,70/mm ³
Hemoglobina em g/dL.....:	14,6	13,5 a 17,5g/dL
Hematócrito em %.....:	39,7	39,0 a 50,0%
Vol. Glob. Média em fl.....:	83,9	80,0 a 95,0fl
Hem. Glob. Média em pg.....:	30,9	26,0 a 34,0pg
C.H. Glob. Média em g/dL.....:	36,8	31,0 a 36,0g/dL
RDW.....:	11,4	11,0 a 15,0%

Leucograma

Leucócitos.....:	5.160/mm³	3.500 a 10.000/mm ³
Neutrófilos.....:	45,9%	2.368/mm³ 50 a 70 2000 a 7000
Blastos.....:	0,0%	0/mm³ 0 0
Promielocitos.....:	0,0%	0/mm³ 0 0
Mielocitos.....:	0,0%	0/mm³ 0 0
Metamielocitos.....:	0,0%	0/mm³ 0 0
Bastões.....:	0,0%	0/mm³ 0 a 6 0 a 600
Segmentados.....:	45,9%	2.368/mm³ 50 a 70 2000 a 7000
Eosinófilos.....:	6,6%	341/mm³ 2 a 4 80 a 600
Basófilos.....:	0,8%	41/mm³ 0 a 2 0 a 200
Linfócitos típicos.....:	36,2%	1.868/mm³ 25 a 35 1000 a 3500
Linfócitos atípicos.....:	0,0%	0/mm³ 0 0
Monócitos.....:	10,5%	542/mm³ 2 a 10 400 a 1000

Plaquetas

Plaquetas.....:	236.000/mm³	150.000 a 450.000/mm ³
VPM.....:	9,1/fl	6,7 a 10,0fl
Plaquetócrito.....:	0,220%	0,100 a 0,500%
PDW.....:	9,9	15,0 a 17,9%



Assinado Digitalmente



Dra. Julia Cristina da Silva
Biomédica
CRBM - 24963

A interpretação de qualquer teste com finalidade diagnóstica ou prognóstica depende de avaliação conjunta dos dados clínicos e da história médica do paciente.

Responsável Técnico: Bruno Bini Napoleão - CRBM 2121

Endereço: Av. General Vale,350, Bandeirantes.
Telefone:65-99295 3662

Protocolo:2605291157269

Data:29/05/2026

Paciente:DANIEL MARTINS DA SILVA

Nasc.:25/09/2006 RG :-

CPF:09801338156

Exame :RX COLUNA LOMBO SACRA AP / PERFIL

Resultado

RX DA COLUNA LOMBOSSACRA

CORPOS VERTEBRAIS VISUALIZADOS COM MORFOLOGIA E TEXTURA HABITUAIS.
ALINHAMENTO POSTERIOR E ALTURAS DOS CORPOS VERTEBRAIS NORMAIS NAS DEMAIS.
APÓFISES ESPINHOSAS, TRANSVERSAS E PEDÍCULOS SEM ANORMALIDADES.
ESPAÇOS DISCAIS DENTRO DOS LIMITES DA NORMALIDADE.

DR. RICARDO TORRES URBAN

Médico radiologista CRM 6344 MT RQE 4245 MT

v1.0 Chave:<http://sistema.imaggi.com.br/validar.php?chave=925660299480190694568011304356>



Protocolo:2605291200489

Data:29/05/2026

Paciente:DANIEL MARTINS DA SILVA

Nasc.:25/09/2006 RG :-

CPF:09801338156

Exame :RX TORAX PA

Resultado

RX DO TÓRAX:

OSSOS COM MORFOLOGIA E TEXTURA NORMAIS.
MEDIASTINO CENTRADO E SEM MASSAS VISÍVEIS NA SUA TOPOGRAFIA.
HILOS E TRAMA VASCULAR PULMONAR DE ASPECTO HABITUAL.
CAMPOS PLEUROPULMONARES COM TRANSPARÊNCIA SATISFATÓRIA.
CÚPULAS DIAFRAGMÁTICAS DE CONTORNOS NÍTIDOS E SEIOS COSTOFRÊNICOS LIVRES.
ÁREA CARDÍACA NOS LIMITES DA NORMALIDADE.

DR. RICARDO TORRES URBAN
Médico radiologista CRM 6344 MT RQE 4245 MT

v1.0 Chave:<http://sistema.imaggi.com.br/validar.php?chave=504784196218882163036826885741>

