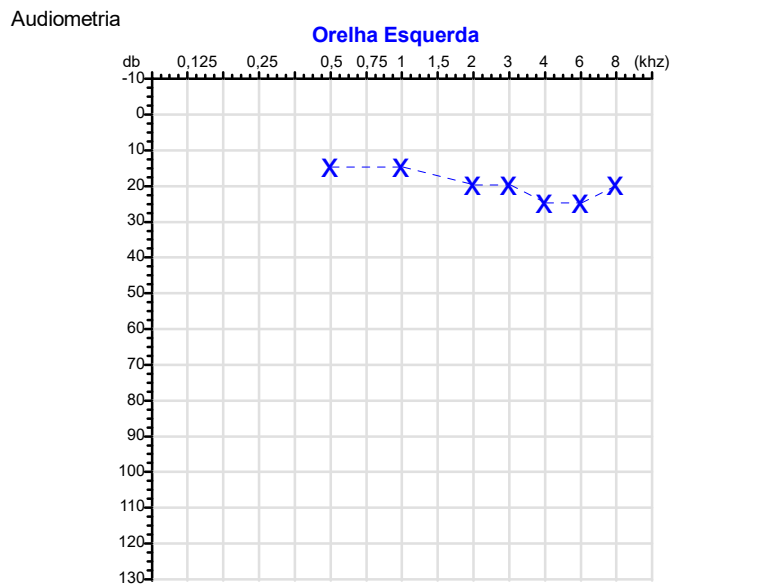
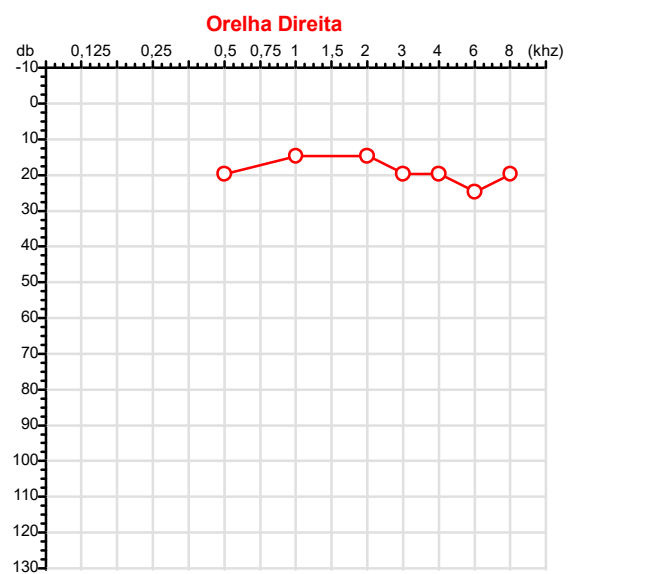


CPF :820.033.601-82	Paciente :Alex Epifanio da Cruz	RG :11456884/SSP
CNPJ :04.208.867/0001-98	Razão :RTA ENGENHEIROS CONSULTORES LTDA	
Nascimento :03/08/1980	Idade : 45 anos	
Motivo :Demissional	Setor :LABORATORIO	
Reposuo :14h	Função :AUXILIAR DE LABORATORIO	
Data do Exame : 29/05/2026		



**Aérea**

Khz	0,25	0,5	1	2	3	4	6	8
OD db	NDG	20	15	15	20	20	25	20

Khz	0,25	0,5	1	2	3	4	6	8
OE db	NDG	15	15	20	20	25	25	20

**Ossea**

Khz	0,25	0,5	1	2	3	4	6
OD db	NDG	NDG	NDG	NDG	NDG	NDG	NDG

Khz	0,25	0,5	1	2	3	4	6
OE db	NDG	NDG	NDG	NDG	NDG	NDG	NDG

**Médias Tritonais**

Khz	0,5	1	2	=	3	4	6	=
OD db	20	15	15	17	20	20	25	22

Khz	0,5	1	2	=	3	4	6	=
OE db	15	15	20	17	20	25	25	23

**Laudo Clínico OD**  
Audição normal

**Laudo Clínico OE**  
Audição normal

Classificações: tipo de perda auditiva (Silman e Silvermam - 1997), grau de perda auditiva média 500khz, 1000khz e 2000khz (Lloyd e Kaplan - 1978) e configuração audiométrica (Silman e Silverman - 1997 - adaptada de Carhart, 1945 e Lloyd e Kaplan, 1978)

Classificações: tipo de perda auditiva (Silman e Silvermam - 1997), grau de perda auditiva média 500khz, 1000khz e 2000khz (Lloyd e Kaplan - 1978) e configuração audiométrica (Silman e Silverman - 1997 - adaptada de Carhart, 1945 e Lloyd e Kaplan, 1978)

*Emanuel Sempio*  
Fonoaudiólogo  
Audiologia Clínica e Ocupacional  
CRFa/ 5-5297-8

Emanuel Sempio  
Fonoaudiólogo  
CRFa 5 - 5297 - 8  
Assinatura eletrônica :08613755C72C75FB4869922E93F12299  
Para validar a assinatura : <https://sistema.hismet.com.br/validacao.php>

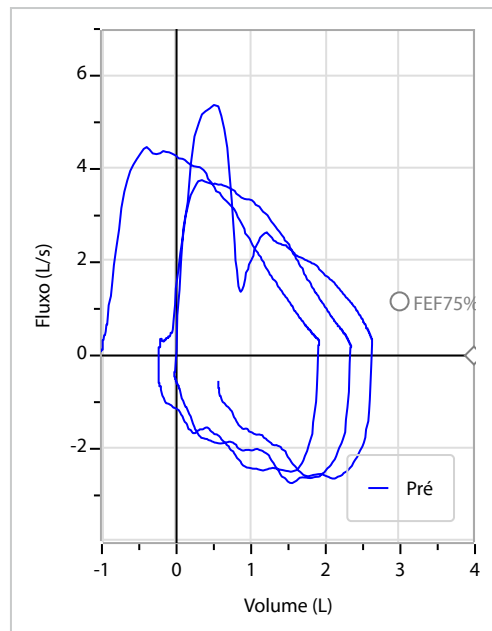
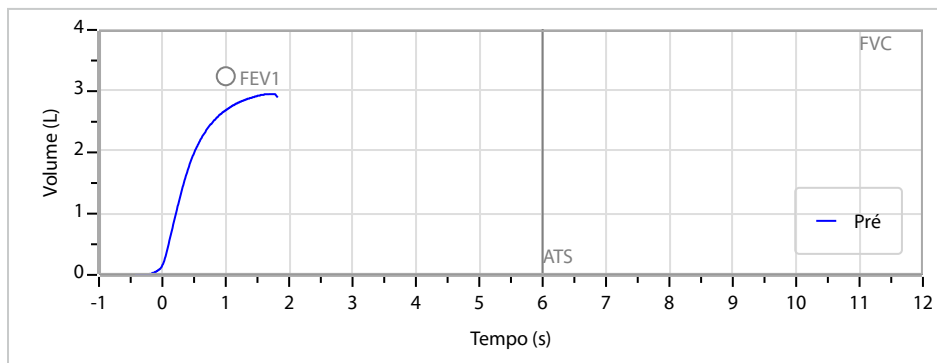
*Alex Epifanio da Cruz*  
\*\* Assinado por biometria \*\*

Modelo do Audiometro :AVS500 - VIBRASOM  
Última Aferição :12/08/2025

Nome	ALEX EPIFANIO DA CRUZ		ID1	824876	Sexo	Masculino	Idade	45,8	Peso (kg)	87,00	Altura (cm)	166,0	
Agrupamento	--	D.O.B.	03/08/1980	ID2	--	BMI (kg/m2)	31,6	Fumante	--	Anos de Tabag...	--	Cig/Dia	--
Técnico	--	Médico	--	--	--	Classe 2	--	Etnia	--	Outros/Não Especificado			

<b>CAPACIDADE VITAL FORÇADA</b>	Imprimir Resultado dos testes	Definir previsão	Posição do Teste
	11:36	GLI	SENTADO

	Meas.	Pred	% Pred	z score
FVC	L 2,97	3,99	74	█
FEV1	L 2,69	3,24	83	█
FEV1/FVC%	% 90,6	81,5	111	█
FEV1/Vcmax%	% 90,6	81,5	111	█



**Interpretação**

O indivíduo tem uma relação FEV1/FVC% de 90,6% que está dentro do limite normal e um valor FVC de 2,97 L que está abaixo de LLN. Os resultados do teste indicam uma POSSIVEL RESTRIÇÃO

Assinatura: \_\_\_\_\_

Cod.: 584547	Paciente: <b>Alex Epifanio da Cruz</b>	Sexo: Masculino	Idade: 45 (A)
Atendido em: 29/05/2026	Profissional Solicitante: Dr.(a) Rafael Correa da Costa	Cadastro de Pessoas Físicas: CPF: 82003360182	Convênio: Hismet

## HEMOGRAMA

Método: Automação XNL550 Material: PLASMA EDTA Coletado em: 29/05/2026 Liberado em: 29/05/2026 13:08

### Eritrograma

Valores de Referência

Hemácias em milhões/ mm <sup>3</sup> .....:	<b>4,51</b>	4,30 a 5,70/mm <sup>3</sup>
Hemoglobina em g/dL.....:	<b>14,2</b>	13,5 a 17,5g/dL
Hematócrito em %.....:	<b>39,4</b>	39,0 a 50,0%
Vol. Glob. Média em fl.....:	<b>87,4</b>	80,0 a 95,0fl
Hem. Glob. Média em pg.....:	<b>31,5</b>	26,0 a 34,0pg
C.H. Glob. Média em g/dL.....:	<b>36,0</b>	31,0 a 36,0g/dL
RDW.....:	<b>12,5</b>	11,0 a 15,0%

### Leucograma

Leucócitos.....:	<b>6.910/mm<sup>3</sup></b>	3.500 a 10.000/mm <sup>3</sup>
Neutrófilos.....:	<b>48,7%</b>	<b>3.365/mm<sup>3</sup></b> 50 a 70 2000 a 7000
Blastos.....:	<b>0,0%</b>	<b>0/mm<sup>3</sup></b> 0 0
Promielocitos.....:	<b>0,0%</b>	<b>0/mm<sup>3</sup></b> 0 0
Mielocitos.....:	<b>0,0%</b>	<b>0/mm<sup>3</sup></b> 0 0
Metamielocitos.....:	<b>0,0%</b>	<b>0/mm<sup>3</sup></b> 0 0
Bastões.....:	<b>0,0%</b>	<b>0/mm<sup>3</sup></b> 0 a 6 0 a 600
Segmentados.....:	<b>48,7%</b>	<b>3.365/mm<sup>3</sup></b> 50 a 70 2000 a 7000
Eosinófilos.....:	<b>7,5%</b>	<b>518/mm<sup>3</sup></b> 2 a 4 80 a 600
Basófilos.....:	<b>0,9%</b>	<b>62/mm<sup>3</sup></b> 0 a 2 0 a 200
Linfócitos típicos.....:	<b>33,6%</b>	<b>2.322/mm<sup>3</sup></b> 25 a 35 1000 a 3500
Linfócitos atípicos.....:	<b>0,0%</b>	<b>0/mm<sup>3</sup></b> 0 0
Monócitos.....:	<b>9,3%</b>	<b>643/mm<sup>3</sup></b> 2 a 10 400 a 1000

### Plaquetas

Plaquetas.....:	<b>398.000/mm<sup>3</sup></b>	150.000 a 450.000/mm <sup>3</sup>
VPM.....:	<b>10,1/fl</b>	6,7 a 10,0fl
Plaquetócrito.....:	<b>0,400%</b>	0,100 a 0,500%
PDW.....:	<b>11,2</b>	15,0 a 17,9%



Assinado Digitalmente



Dra. Julia Cristina da Silva  
Biomédica  
CRBM - 24963

A interpretação de qualquer teste com finalidade diagnóstica ou prognóstica depende de avaliação conjunta dos dados clínicos e da história médica do paciente.

Responsável Técnico: Bruno Bini Napoleão - CRBM 2121

Endereço: Av. General Vale,350, Bandeirantes.  
Telefone:65-99295 3662

Protocolo:26052911592044

Data:29/05/2026

Paciente:ALEX EPIFANIO DA CRUZ

Nasc.:03/08/1980 RG :11456884-SSP

CPF:82003360182

Exame :RX TORAX PA

### Resultado

RX DO TÓRAX:

OSSOS COM MORFOLOGIA E TEXTURA NORMAIS.

MEDIASTINO CENTRADO E SEM MASSAS VISÍVEIS NA SUA TOPOGRAFIA.

HILOS E TRAMA VASCULAR PULMONAR DE ASPECTO HABITUAL.

CAMPOS PLEUROPULMONARES COM TRANSPARÊNCIA SATISFATÓRIA.

CÚPULAS DIAFRAGMÁTICAS DE CONTORNOS NÍTIDOS E SEIOS COSTOFRÊNICOS LIVRES.

ÁREA CARDÍACA NOS LIMITES DA NORMALIDADE.

DR. RICARDO TORRES URBAN  
Médico radiologista CRM 6344 MT RQE 4245 MT

v1.0 Chave:<http://sistema.imaggi.com.br/validar.php?chave=456371558263935713235506956617>





Cod.: 584547	Paciente: <b>Alex Epifanio da Cruz</b>	Sexo: Masculino	Idade: 45 (A)
Atendido em: 29/05/2026	Profissional Solicitante: Dr.(a) Rafael Correa da Costa	Cadastro de Pessoas Físicas: CPF: 82003360182	Convênio: Hismet

## TRICLOROCOMPOSTOS TOTAIS URINÁ- Inferior a 5,0 mg/g de Crea- RIO PRÉ JORNADA tin

Método: Colorimétrico Material: Urina do início da jornada de trabalho Coletado em: 29/05/2026 Liberado em: 02/06/2026 09:52

### Ensaio desenvolvido e validado pelo laboratório.

Valores de Referência:

Conforme disposto na Portaria MTP nº 567, de 10 de março de 2022 (publicada no DOU em 01/04/2022, Seção 1), que altera a NR nº 07, o indicador biológico triclorocompostos totais foi substituído pelo ácido tricloroacético em amostras de urina, no monitoramento da exposição ocupacional ao 1,1,1-tricloroetano e ao tricloroetileno.

Resultado transcrito do Laboratório Alvaro.

Histórico de Resultados

**Inferior a 5,0 mg/g Creatinina**

17/09/2025

Dra. Julia Cristina da Silva  
Biomédica  
CRBM - 24963

A interpretação de qualquer teste com finalidade diagnóstica ou prognóstica depende de avaliação conjunta dos dados clínicos e da história médica do paciente.

Responsável Técnico: Bruno Bini Napoleão - CREM 2121

Endereço: Av. General Vale, 350, Bandeirantes.

Telefone: 65-99295 3662

CNES: 3055612