



## ATESTADO DE ACUIDADE VISUAL

CNPJ : 37457942000103 Fantasia : TRAEL TRANSFORMADORES ELETRICOS  
Razão Social : TRAEL TRANSFORMADORES ELETRICOS LTDA  
Endereço : RUA N N.º 244 Complemento : QUADRA 17  
Cidade / UF : CUIABÁ / MT CEP : 78098400

### Funcionário

Nome : Otacilio Alves Conceicao Setor: CALDEIRARIA - RADIADOR  
CPF : 91054818134 Cargo: AUXILIAR DE PRODUCAO  
RG : / Nascimento: 09/10/1979

### Ficha de Acuidade Visual

#### Longe

Método de avaliação : Escala Optométrica de Snellen

##### SEM CORREÇÃO

OD: 20/15

OE: 20/20

##### COM CORREÇÃO

OD: /

OE: /

#### Perto

Método de avaliação : Tabela de Jaeger

CORREÇÃO : NÃO

RESULTADO OLHO DIREITO : J2

RESULTADO OLHO ESQUERDO : J2

#### Teste Cromático

Visão Cromatica: NORMAL

Usa lente/óculos: Não

Cuiabá 1 de junho de 2026

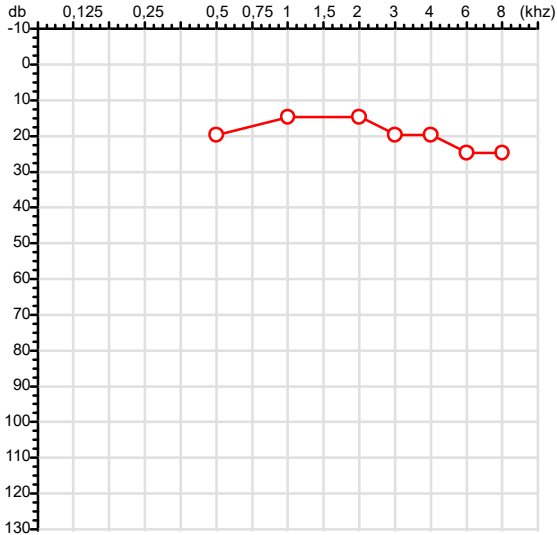
Resultado: NORMAL

Dr<sup>a</sup> Gabriela Nonato Dias  
Médica  
CRM-MT 16075

Dr<sup>a</sup>. Gabriela Nonato Dias  
CRM-MT 16075  
NIS 271.18441.67-3

Autenticação Assinatura :D510569A7049D9AF9349D70EF78B847A  
Para validar a assinatura : <https://sistema.hismet.com.br/validacao.php>

CPF :910.548.181-34	Paciente :OTACILIO ALVES DA CONCEICAO	RG :/
CNPJ :37.457.942/0001-03	Razão :TRAEI TRANSFORMADORES ELETRICOS LTDA	
Nascimento :09/10/1979	Idade : 46 anos	
Motivo :Admissional	Setor :CALDEIRARIA - RADIADOR	
Reposuo :14h	Função :AUXILIAR DE PRODUCAO	
Data do Exame : 01/06/2026		

**Orelha Direita**

**Aérea**

Khz	0,25	0,5	1	2	3	4	6	8
OD db	NDG	20	15	15	20	20	25	25

**Ossea**

Khz	0,25	0,5	1	2	3	4	6
OD db	NDG	NDG	NDG	NDG	NDG	NDG	NDG

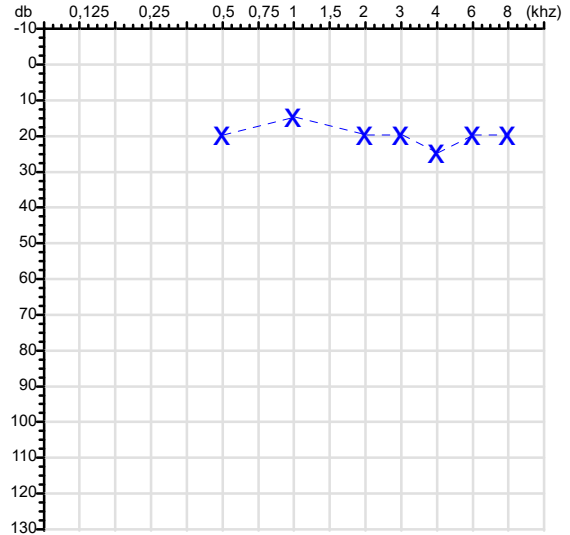
**Médias Tritonais**

Khz	0,5	1	2	=	3	4	6	=
OD db	20	15	15	17	20	20	25	22

**Lauda Clínico OD**

Audição normal

Classificações: tipo de perda auditiva (Silman e Silvermam - 1997), grau de perda auditiva média 500khz, 1000khz e 2000khz (Lloyd e Kaplan - 1978) e configuração audiométrica (Silman e Silverman - 1997 - adaptada de Carhart, 1945 e Lloyd e Kaplan, 1978)

**Audiometria**
**Orelha Esquerda**


Khz	0,25	0,5	1	2	3	4	6	8
OE db	NDG	20	15	20	20	25	20	20

Khz	0,25	0,5	1	2	3	4	6
OE db	NDG	NDG	NDG	NDG	NDG	NDG	NDG

Khz	0,5	1	2	=	3	4	6	=
OE db	20	15	20	18	20	25	20	22

**Lauda Clínico OE**

Audição normal

Classificações: tipo de perda auditiva (Silman e Silvermam - 1997), grau de perda auditiva média 500khz, 1000khz e 2000khz (Lloyd e Kaplan - 1978) e configuração audiométrica (Silman e Silverman - 1997 - adaptada de Carhart, 1945 e Lloyd e Kaplan, 1978)

*Emanuel Sempio*  
Fonoaudiólogo  
Audiologia Clínica e Ocupacional  
CRFa 5-5297-8

Emanuel Sempio  
Fonoaudiólogo  
CRFa 5 - 5297 - 8

Assinatura eletrônica :4A797145228F8221AE7D992C2F6B6FB4

Para validar a assinatura : <https://sistema.hismet.com.br/validacao.php>

*Otacilio Alves da Conceicao*

\*\* Assinado por biometria \*\*

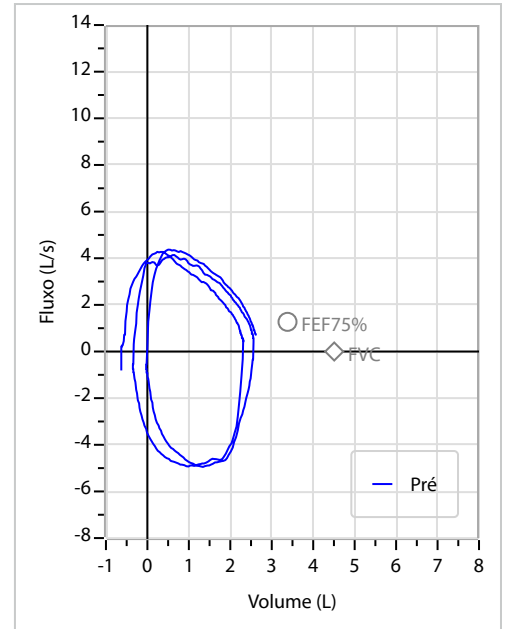
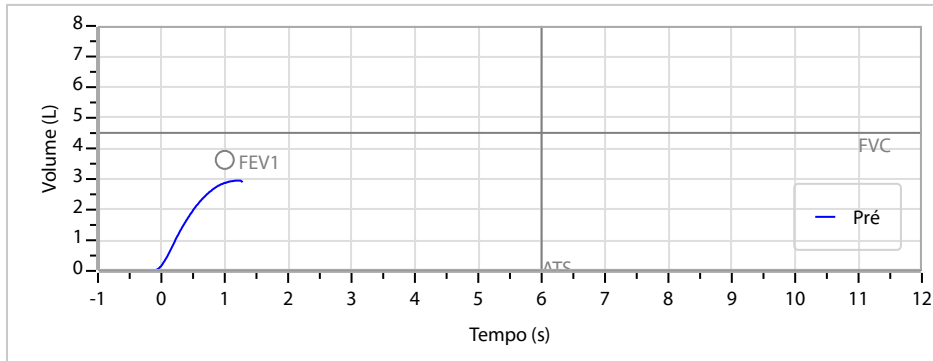
Modelo do Audiometro :AS-60 - AUDITEC

Última Aferição :12/08/2025

Nome	OTACILIO ALVES CONCEICAO		ID1	Sexo	Masculino	Idade	46,6	Peso (kg)	84,00	Altura (cm)	175,0
Agrupamento	--	D.O.B.	09/10/1979	ID2	BMI (kg/m2)	Fumante	Não	Anos de Tabag...	--	Cig/Dia	--
Técnico	--	Médico	--	Classe 2	--	Etnia	--	Outros/Não Especificado			

<b>CAPACIDADE VITAL FORÇADA</b>	Imprimir Resultado dos testes	Definir previsão	Posição do Teste
	07:46	GLI	SENTADO

	Meas.	Pred	% Pred	z score	
FVC	L	<b>2,96</b>	4,51	66	
FEV1	L	<b>2,87</b>	3,63	79	
FEV1/FVC%	%	<b>96,9</b>	80,7	120	
FEV1/Vcmax%	%	<b>96,9</b>	80,7	120	



**Interpretação**

ANORMALIDADE MODERADA.

Assinatura: \_\_\_\_\_

Cod.: 584638	Paciente: <b>Otacio Alves Conceicao</b>	Sexo: Masculino	Idade: 46 (A)
Atendido em: 01/06/2026	Profissional Solicitante: Dr.(a) Rafael Correa da Costa	Cadastro de Pessoas Físicas: CPF: 91054818134	Convênio: Hismet

## HEMOGRAMA

Método: Automação XNL550 Material: PLASMA EDTA Coletado em: 01/06/2026 Liberado em: 01/06/2026 11:10

### Eritrograma

		Valores de Referência
Hemácias em milhões/ mm <sup>3</sup> .....:	<b>5,50</b>	4,30 a 5,70/mm <sup>3</sup>
Hemoglobina em g/dL.....:	<b>15,4</b>	13,5 a 17,5g/dL
Hematócrito em %.....:	<b>44,6</b>	39,0 a 50,0%
Vol. Glob. Média em fl.....:	<b>81,1</b>	80,0 a 95,0fl
Hem. Glob. Média em pg.....:	<b>28,0</b>	26,0 a 34,0pg
C.H. Glob. Média em g/dL.....:	<b>34,5</b>	31,0 a 36,0g/dL
RDW.....:	<b>13,7</b>	11,0 a 15,0%

### Leucograma

Leucócitos.....:	<b>5.830/mm<sup>3</sup></b>		3.500 a 10.000/mm <sup>3</sup>
Neutrófilos.....:	<b>50,0%</b>	<b>2.915/mm<sup>3</sup></b>	50 a 70 2000 a 7000
Blastos.....:	<b>0,0%</b>	<b>0/mm<sup>3</sup></b>	0 0
Promielocitos.....:	<b>0,0%</b>	<b>0/mm<sup>3</sup></b>	0 0
Mielocitos.....:	<b>0,0%</b>	<b>0/mm<sup>3</sup></b>	0 0
Metamielocitos.....:	<b>0,0%</b>	<b>0/mm<sup>3</sup></b>	0 0
Bastões.....:	<b>0,0%</b>	<b>0/mm<sup>3</sup></b>	0 a 6 0 a 600
Segmentados.....:	<b>50,0%</b>	<b>2.915/mm<sup>3</sup></b>	50 a 70 2000 a 7000
Eosinófilos.....:	<b>3,4%</b>	<b>198/mm<sup>3</sup></b>	2 a 4 80 a 600
Basófilos.....:	<b>1,7%</b>	<b>99/mm<sup>3</sup></b>	0 a 2 0 a 200
Linfócitos típicos.....:	<b>36,0%</b>	<b>2.099/mm<sup>3</sup></b>	25 a 35 1000 a 3500
Linfócitos atípicos...:	<b>0,0%</b>	<b>0/mm<sup>3</sup></b>	0 0
Monócitos.....:	<b>8,9%</b>	<b>519/mm<sup>3</sup></b>	2 a 10 400 a 1000

### Plaquetas

Plaquetas.....:	<b>225.000/mm<sup>3</sup></b>	150.000 a 450.000/mm <sup>3</sup>
VPM.....:	<b>11,1/fl</b>	6,7 a 10,0fl
Plaquetócrito.....:	<b>0,250%</b>	0,100 a 0,500%
PDW.....:	<b>13,6</b>	15,0 a 17,9%



Assinado Digitalmente



**Leticia Rodrigues Souza**  
Biomédica  
CRBM 25498

A interpretação de qualquer teste com finalidade diagnóstica ou prognóstica depende de avaliação conjunta dos dados clínicos e da história médica do paciente.

Responsável Técnico: Bruno Bini Napoleão - CRBM 2121

Endereço: Av. General Vale,350, Bandeirantes.  
Telefone:65-99295 3662

Protocolo:2606010837479

Data:01/06/2026

Paciente:OTACILIO ALVES CONCEICAO

Nasc.:09/10/1979 RG :-

CPF:91054818134

Exame :RX COLUNA LOMBO SACRA AP / PERFIL

### Resultado

CORPOS VERTEBRAIS VISUALIZADOS COM MORFOLOGIA E TEXTURA HABITUAIS.  
APÓFISES ESPINHOSAS, TRANSVERSAS E PEDÍCULOS SEM ANORMALIDADES.  
TRANSIÇÃO LOMBOSSACRA DE ASPECTO NORMAL.  
ESPAÇOS DISCAIS DENTRO DOS LIMITES DA NORMALIDADE.  
AUSÊNCIA DE ASSIMETRIAS EVIDENTES OU ESCOLIOSE DA COLUNA.  
OSTEOFITOS MARGINAIS INCIPIENTES EM CORPOS VERTEBRAIS.  
LINHA DE PESO PROJETADO ANTERIOR A BASE DO SACRO.



---

Dr. Leandro M. Colmanetti

Médico Radiologista CRM 5995 MT RQE 4585 MT

v1.0 Chave:<http://sistema.imaggi.com.br/validar.php?chave=744704855250880135407987524024>



Protocolo:2606010854009

Data:01/06/2026

Paciente:OTACILIO ALVES CONCEICAO

Nasc.:09/10/1979 RG :-

CPF:91054818134

Exame :RX TORAX PA

### Resultado

OSSOS COM MORFOLOGIA E TEXTURA NORMAIS.  
MEDIASTINO CENTRADO E SEM MASSAS VISÍVEIS NA SUA TOPOGRAFIA.  
HILOS E TRAMA VASCULAR PULMONAR DE ASPECTO HABITUAL.  
CAMPOS PLEUROPULMONARES COM TRANSPARÊNCIA SATISFATÓRIA.  
CÚPULAS DIAFRAGMÁTICAS DE CONTORNOS NÍTIDOS E SEIOS COSTOFRÊNICOS LIVRES.  
ÁREA CARDÍACA NOS LIMITES DA NORMALIDADE.



---

Dr. Leandro M. Colmanetti

Médico Radiologista CRM 5995 MT RQE 4585 MT

v1.0 Chave:<http://sistema.imaggi.com.br/validar.php?chave=675819687054731312694619646351>





**UltracenterSaúde**

Prazer em Cuidar de você

  /ultracentersaude  
ultracentersaude.com.br

**PACIENTE:** OTACILIO ALVES CONCEICAO  
**EXAME:** US REGIÃO INGUINAL DIREITA  
**DATA:** 01/06/2026


## ULTRASSONOGRAFIA DA REGIÃO INGUINAL DIREITA

Pele e tecido celular subcutâneo com espessura e ecogenicidade normais.

Camada muscular íntegra.

### IMPRESSÃO DIAGNÓSTICA:

Exame ecográfico sem evidências de anormalidades.



Dr DIEGO MENDES FERREIRA CRM 4587 RQE 8459  
*Membro titular do Colégio Brasileiro de Radiologia*

- Ultrassom
- Exames Toxicológicos
- Exames Laboratoriais
- Teste de DNA



ULTRACENTER CUIABÁ  
Av. General Valle, 350 A  
Centro, Cuiabá-MT

☎ (65) 3621-2130 | 3634-6255  
☑ (65) 99295-3662 (Whatsapp)



**UltracenterSaúde**

Prazer em Cuidar de você

  /ultracentersaude  
ultracentersaude.com.br

**PACIENTE:** OTACILIO ALVES CONCEICAO  
**EXAME:** US REGIÃO INGUINAL ESQUERDA  
**DATA:** 01/06/2026

## ULTRASSONOGRAFIA DA REGIÃO INGUINAL ESQUERDA

Pele e tecido celular subcutâneo com espessura e ecogenicidade normais.

Camada muscular íntegra.



### IMPRESSÃO DIAGNÓSTICA:

Exame ecográfico sem evidências de anormalidades.

Dr DIEGO MENDES FERREIRA CRM 4587 RQE 8459  
Membro titular do Colégio Brasileiro de Radiologia

- Ultrassom
- Exames Toxicológicos
- Exames Laboratoriais
- Teste de DNA

ULTRACENTER CUIABÁ  
Av. General Valle, 350 A  
Centro, Cuiabá-MT

 (65) 3621-2130 | 3634-6255  
 (65) 99295-3662 (Whatsapp)