



## ATESTADO DE ACUIDADE VISUAL

CNPJ : 02837996000110 Fantasia : CONSTRUTORA GUAXE  
Razão Social : GUAXE CONSTRUTORA LTDA  
Endereço : AV LIONS INTERNACIONAL N.º 2700 Complemento : SETOR W FUNDOSPARQUE DE EXPOOSICAOCPST 32 CEP 78  
Cidade / UF : TANGARÁ DA SERRA / MT CEP : 78300000

### Funcionário

Nome : Sebastiao Goncalves Filho Setor: TERRAPLANAGEM  
CPF : 36195650153 Cargo: OPERADOR DE ROLO COMPACTADOR  
RG : / Nascimento: 20/02/1962

### Ficha de Acuidade Visual

#### Longe

Método de avaliação : Escala Optométrica de Snellen

##### SEM CORREÇÃO

OD: 20/20

OE: 20/20

##### COM CORREÇÃO

OD: /

OE: /

#### Perto

Método de avaliação : Tabela de Jaeger

CORREÇÃO : SIM

RESULTADO OLHO DIREITO : J2

RESULTADO OLHO ESQUERDO : J2

#### Teste Cromático

Visão Cromatica: NORMAL

Usa lente/óculos: Não

Cuiabá 1 de junho de 2026

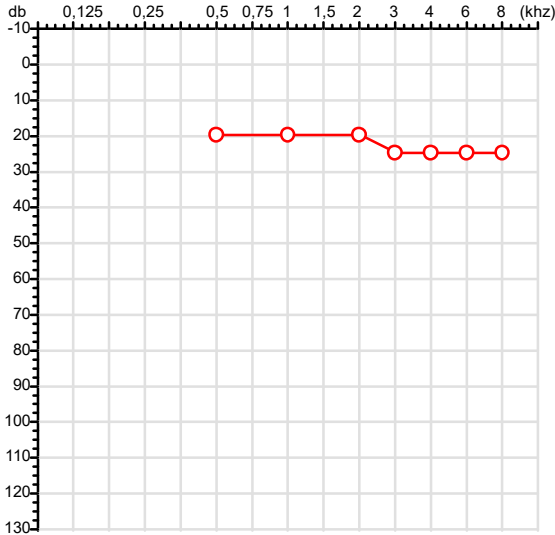
Resultado: NORMAL

Dr<sup>a</sup> Gabriela Nonato Dias  
Médica  
CRM-MT 16075

Dr<sup>a</sup>. Gabriela Nonato Dias  
CRM-MT 16075  
NIS 271.18441.67-3

Autenticação Assinatura :0C622D1245191CBDD96A335C281C4182  
Para validar a assinatura : <https://sistema.hismet.com.br/validacao.php>

CPF :361.956.501-53	Paciente :Sebastiao Goncalves Filho	RG :/
CNPJ :02.837.996/0001-10	Razão :GUAXE CONSTRUTORA LTDA	
Nascimento :20/02/1962	Idade : 64 anos	
Motivo :Periódico	Setor :TERRAPLANAGEM	
Repouso :14h	Função :OPERADOR DE ROLO COMPACTADOR	
Data do Exame : 01/06/2026		

**Orelha Direita**

**Aérea**

Khz	0,25	0,5	1	2	3	4	6	8
OD db	NDG	20	20	20	25	25	25	25

**Ossea**

Khz	0,25	0,5	1	2	3	4	6
OD db	NDG	NDG	NDG	NDG	NDG	NDG	NDG

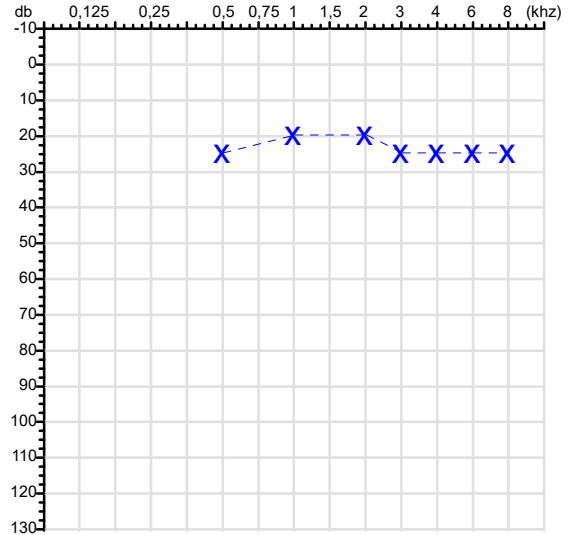
**Médias Tritonais**

Khz	0,5	1	2	=	3	4	6	=
OD db	20	20	20	20	25	25	25	25

**Laudo Clínico OD**

Audição normal

Classificações: tipo de perda auditiva (Silman e Silvermam - 1997), grau de perda auditiva média 500khz, 1000khz e 2000khz (Lloyd e Kaplan - 1978) e configuração audiométrica (Silman e Silverman - 1997 - adaptada de Carhart, 1945 e Lloyd e Kaplan, 1978)

**Audiometria**
**Orelha Esquerda**


Khz	0,25	0,5	1	2	3	4	6	8
OE db	NDG	25	20	20	25	25	25	25

Khz	0,25	0,5	1	2	3	4	6
OE db	NDG	NDG	NDG	NDG	NDG	NDG	NDG

Khz	0,5	1	2	=	3	4	6	=
OE db	25	20	20	22	25	25	25	25

**Laudo Clínico OE**

Audição normal

Classificações: tipo de perda auditiva (Silman e Silvermam - 1997), grau de perda auditiva média 500khz, 1000khz e 2000khz (Lloyd e Kaplan - 1978) e configuração audiométrica (Silman e Silverman - 1997 - adaptada de Carhart, 1945 e Lloyd e Kaplan, 1978)

*Emanuel Sempio*  
 Fonoaudiólogo  
 Audiologia Clínica e Ocupacional  
 CRFa 5-5297-8

Emanuel Sempio  
 Fonoaudiólogo  
 CRFa 5 - 5297 - 8

Assinatura eletrônica :DA0CEB68D9AA6444387B7856BD3735B2  
 Para validar a assinatura : <https://sistema.hismet.com.br/validacao.php>

*Sebastiao Goncalves Filho*

\*\* Assinado por biometria \*\*

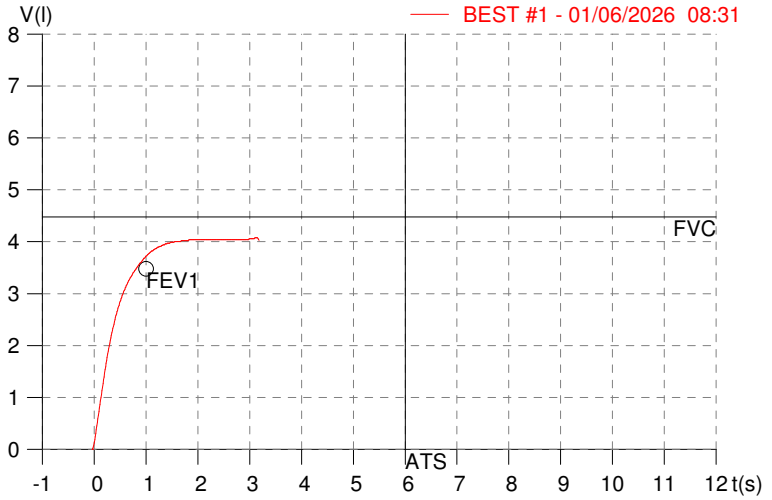
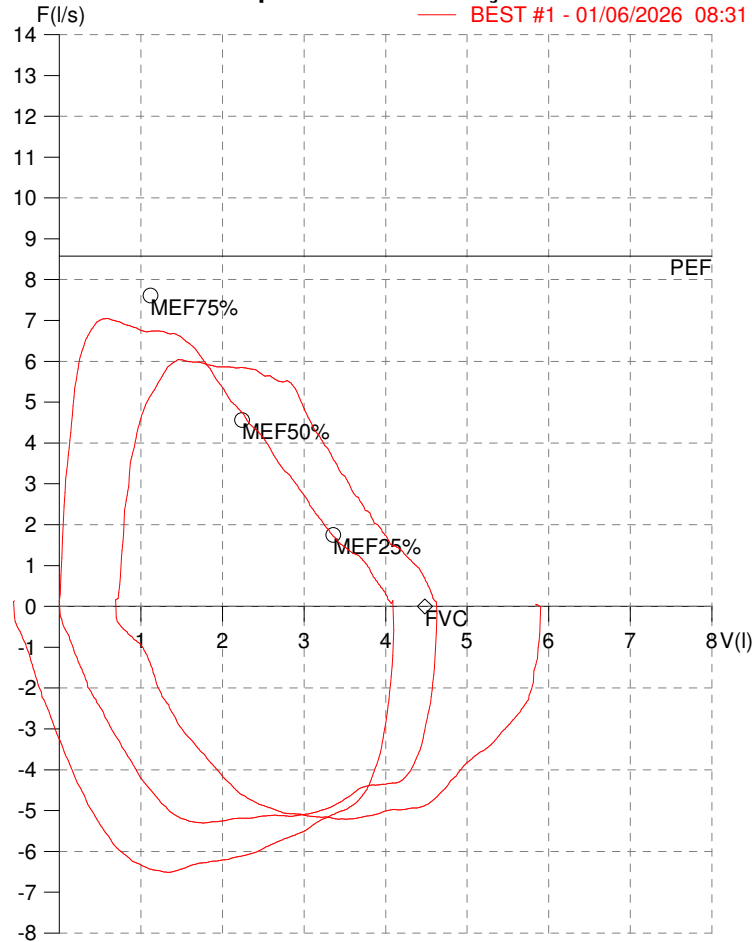
Modelo do Audiometro :AVS500 - VIBRASOM  
 Última Aferição :12/08/2025

**HISMET - MEDICINA DO TRABALHO**  
**AV. GENERAL MELLO, 227. POÇÃO. CUIABÁ MT**  
**Tel. (65)3321-7051**

**ID:** 825087  
**Primeiro Nome:** sebastiao gongalves  
**Sobrenome:** FILHO  
**Data:** 01/06/2026

**Data de nascimento:** 20/02/1962  
**Sexo :** Macho  
**Peso (kg):** 102.0  
**Altura (cm):** 182.0

**Capacidade Vital Forçada**



Parâmetro	UM	Descrição	Prev.	BEST#1	% Prev.
Best FVC	l(btps)	Melhor Capacidade Vital Forçada	4.48	4.11	91.8
FVC	l(btps)	Capacidade Vital Forçada	4.48	4.11	91.8
FEV1	l(btps)	Volume Exp Forçada em 1 seg	3.48	3.73	107.2
PEF	l/sec	Pico de Fluxo expiratório	8.57	7.05	82.2
PIF	l/sec	Pico de Fluxo Inspiratório		6.52	
FEV1/FVC%	%	FEV1 em % da FVC	75.7	90.7	119.9
FEF25-75%	l/sec	Fluxo expiratório médio forçado	3.48	4.63	133.2
MEF75%	l/sec	Fluxo Exp Máx @ 25% FVC	7.61	6.72	88.3
MEF50%	l/sec	Fluxo Exp Máx @ 50% FVC	4.56	5.16	113.1
MEF25%	l/sec	Fluxo Exp Máx @ 75% FVC	1.75	2.47	141.6
FET100%	sec	Tempo de Expiração forçada		3.1	
PEFr	l/min	Pico de Fluxo expiratório (l/min)	514.4	422.8	82.2

**Diagnóstico:**  
 Espirometria normal

Impresso 01/06/2026

Cod.: 584655	Paciente: <b>Sebastiao Goncalves Filho</b>	Sexo: Masculino	Idade: 64 (A)
Atendido em: 01/06/2026	Professional Solicitante: Dr.(a) Rafael Correa da Costa	Cadastro de Pessoas Físicas: CPF: 36195650153	Convênio: Hismet

## GLICOSE EM JEJUM

**85 mg/dL**

Método: Enzimático Colorimétrico Material: Soro Coletado em: 01/06/2026 Liberado em: 01/06/2026 11:30

Valores de Referência:  
70 a 99 mg/dL

### Histórico de Resultados

**85 mg/dL**  
22/05/2024

**94 mg/dL**  
04/07/2025



Assinado Digitalmente

Dra. Julia Cristina da Silva  
Biomédica  
**CRBM - 24963**

A interpretação de qualquer teste com finalidade diagnóstica ou prognóstica depende de avaliação conjunta dos dados clínicos e da história médica do paciente.

Responsável Técnico: Bruno Bini Napoleão - CRBM 2121

Endereço: Av. General Vale,350, Bandeirantes.  
Telefone:65-99295 3662

Cod.: 584655	Paciente: <b>Sebastiao Goncalves Filho</b>	Sexo: Masculino	Idade: 64 (A)
Atendido em: 01/06/2026	Profissional Solicitante: Dr.(a) Rafael Correa da Costa	Cadastro de Pessoas Físicas: CPF: 36195650153	Convênio: Hismet

## HEMOGRAMA

Método: Automação XNL550 Material: PLASMA EDTA Coletado em: 01/06/2026 Liberado em: 01/06/2026 11:12

### Eritrograma

		Valores de Referência
Hemácias em milhões/ mm <sup>3</sup> .....:	<b>5,21</b>	4,30 a 5,70/mm <sup>3</sup>
Hemoglobina em g/dL.....:	<b>15,8</b>	13,5 a 17,5g/dL
Hematócrito em %.....:	<b>47,3</b>	39,0 a 50,0%
Vol. Glob. Média em fl.....:	<b>90,8</b>	80,0 a 95,0fl
Hem. Glob. Média em pg.....:	<b>30,3</b>	26,0 a 34,0pg
C.H. Glob. Média em g/dL.....:	<b>33,4</b>	31,0 a 36,0g/dL
RDW.....:	<b>12,1</b>	11,0 a 15,0%

### Leucograma

Leucócitos.....:	<b>7.920/mm<sup>3</sup></b>		3.500 a 10.000/mm <sup>3</sup>
Neutrófilos.....:	<b>68,1%</b>	<b>5.394/mm<sup>3</sup></b>	50 a 70 2000 a 7000
Blastos.....:	<b>0,0%</b>	<b>0/mm<sup>3</sup></b>	0 0
Promielocitos.....:	<b>0,0%</b>	<b>0/mm<sup>3</sup></b>	0 0
Mielocitos.....:	<b>0,0%</b>	<b>0/mm<sup>3</sup></b>	0 0
Metamielocitos.....:	<b>0,0%</b>	<b>0/mm<sup>3</sup></b>	0 0
Bastões.....:	<b>0,0%</b>	<b>0/mm<sup>3</sup></b>	0 a 6 0 a 600
Segmentados.....:	<b>68,1%</b>	<b>5.394/mm<sup>3</sup></b>	50 a 70 2000 a 7000
Eosinófilos.....:	<b>2,3%</b>	<b>182/mm<sup>3</sup></b>	2 a 4 80 a 600
Basófilos.....:	<b>1,4%</b>	<b>111/mm<sup>3</sup></b>	0 a 2 0 a 200
Linfócitos típicos.....:	<b>21,8%</b>	<b>1.727/mm<sup>3</sup></b>	25 a 35 1000 a 3500
Linfócitos atípicos...:	<b>0,0%</b>	<b>0/mm<sup>3</sup></b>	0 0
Monócitos.....:	<b>6,4%</b>	<b>507/mm<sup>3</sup></b>	2 a 10 400 a 1000

### Plaquetas

Plaquetas.....:	<b>290.000/mm<sup>3</sup></b>	150.000 a 450.000/mm <sup>3</sup>
VPM.....:	<b>10,7/fl</b>	6,7 a 10,0fl
Plaquetócrito.....:	<b>0,310%</b>	0,100 a 0,500%
PDW.....:	<b>12,7</b>	15,0 a 17,9%



Assinado Digitalmente



**Leticia Rodrigues Souza**  
Biomédica  
CRBM 25498

A interpretação de qualquer teste com finalidade diagnóstica ou prognóstica depende de avaliação conjunta dos dados clínicos e da história médica do paciente.

Responsável Técnico: Bruno Bini Napoleão - CRBM 2121

Endereço: Av. General Vale,350, Bandeirantes.  
Telefone:65-99295 3662

Protocolo:2606011015509

Data:01/06/2026

Paciente:SEBASTIAO GONCALVES FILHO

Nasc.:20/02/1962 RG :-

CPF:36195650153

Exame :RX COLUNA LOMBO SACRA AP / PERFIL

### Resultado

CORPOS VERTEBRAIS VISUALIZADOS COM MORFOLOGIA E TEXTURA HABITUAIS.  
APÓFISES ESPINHOSAS, TRANSVERSAS E PEDÍCULOS SEM ANORMALIDADES.  
AUSÊNCIA DE ASSIMETRIAS EVIDENTES OU ESCOLIOSE DA COLUNA.  
OSTEOFITOS MARGINAIS INCIPIENTES EM CORPOS VERTEBRAIS.  
LINHA DE PESO PROJETADO ANTERIOR A BASE DO SACRO.  
REDUÇÃO DO ESPAÇO DISCAL NO NÍVEL L5-S1, COM OSTEOFITOS MARGINAIS ADJACENTES.  
DEMAIS ESPAÇOS DISCAIS DENTRO DOS LIMITES DA NORMALIDADE.  
ALTERAÇÕES DEGENERATIVAS DAS INTERAPOFISÁRIAS EM L4-L5 E L5-S1.



---

Dr. Leandro M. Colmanetti

Médico Radiologista CRM 5995 MT RQE 4585 MT

v1.0 Chave:<http://sistema.imaggi.com.br/validar.php?chave=514556971204092983438695067132>

