



ATESTADO DE ACUIDADE VISUAL

CNPJ : 02837996000110 Fantasia : CONSTRUTORA GUAXE
Razão Social : GUAXE CONSTRUTORA LTDA
Endereço : AV LIONS INTERNACIONAL N.º 2700 Complemento : SETOR W FUNDOSPARQUE DE EXPOSIÇÃO CYPST 32 CEP 78
Cidade / UF : TANGARÁ DA SERRA / MT CEP : 78300000

Funcionário

Nome : Francisco Ricardo Souza Silva Setor: TERRAPLANAGEM
CPF : 08692253324 Cargo: OPERADOR DE ESCAVADEIRA
RG : / Nascimento: 07/01/2001

Ficha de Acuidade Visual

Longe

Método de avaliação : Escala Optométrica de Snellen

SEM CORREÇÃO

OD: 20/15

OE: 20/20

COM CORREÇÃO

OD: /

OE: /

Perto

Método de avaliação : Tabela de Jaeger

CORREÇÃO : NÃO

RESULTADO OLHO DIREITO : J2

RESULTADO OLHO ESQUERDO : J2

Teste Cromático

Visão Cromatica: NORMAL

Usa lente/óculos: Não

Cuiabá 1 de junho de 2026

Resultado: NORMAL

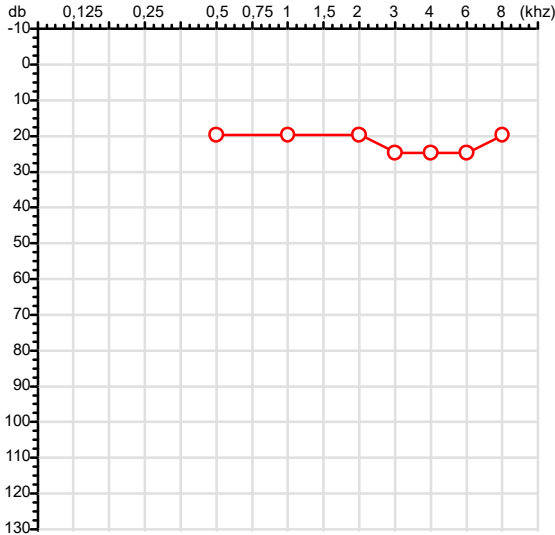
Dr^a Gabriela Nonato Dias
Médica
CRM-MT 16075

Dr^a. Gabriela Nonato Dias
CRM-MT 16075
NIS 271.18441.67-3

Autenticação Assinatura :C4E6549CF832CBC570A203822B59D06D
Para validar a assinatura : <https://sistema.hismet.com.br/validacao.php>

CPF :086.922.533-24	Paciente :Francisco Ricardo Souza Silva	RG :/
CNPJ :02.837.996/0001-10	Razão :GUAXE CONSTRUTORA LTDA	
Nascimento :07/01/2001	Idade : 25 anos	
Motivo :Periódico	Setor :TERRAPLANAGEM	
Repouso :14h	Função :OPERADOR DE ESCAVADEIRA	
Data do Exame : 01/06/2026		

Orelha Direita



Aérea

Khz	0,25	0,5	1	2	3	4	6	8
OD db	NDG	20	20	20	25	25	25	20

Óssea

Khz	0,25	0,5	1	2	3	4	6
OD db	NDG	NDG	NDG	NDG	NDG	NDG	NDG

Médias Tritonais

Khz	0,5	1	2	=	3	4	6	=
OD db	20	20	20	20	25	25	25	25

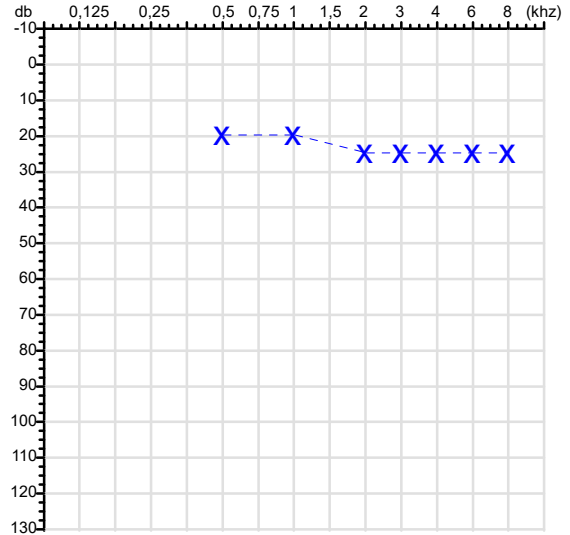
Laudo Clínico OD

Audição normal

Classificações: tipo de perda auditiva (Silman e Silvermam - 1997), grau de perda auditiva média 500khz, 1000khz e 2000khz (Lloyd e Kaplan - 1978) e configuração audiométrica (Silman e Silverman - 1997 - adaptada de Carhart, 1945 e Lloyd e Kaplan, 1978)

Audiometria

Orelha Esquerda



Khz	0,25	0,5	1	2	3	4	6	8
OE db	NDG	20	20	25	25	25	25	25

Khz	0,25	0,5	1	2	3	4	6
OE db	NDG	NDG	NDG	NDG	NDG	NDG	NDG

Khz	0,5	1	2	=	3	4	6	=
OE db	20	20	25	22	25	25	25	25

Laudo Clínico OE

Audição normal

Classificações: tipo de perda auditiva (Silman e Silvermam - 1997), grau de perda auditiva média 500khz, 1000khz e 2000khz (Lloyd e Kaplan - 1978) e configuração audiométrica (Silman e Silverman - 1997 - adaptada de Carhart, 1945 e Lloyd e Kaplan, 1978)

Emanuel Sempio
Fonoaudiólogo
Audiologia Clínica e Ocupacional
CRFa 5-5297-8

Emanuel Sempio
Fonoaudiólogo
CRFa 5 - 5297 - 8

Assinatura eletrônica :4FABA5E635C56A6E26191AF503E39664

Para validar a assinatura : <https://sistema.hismet.com.br/validacao.php>

Francisco Ricardo Souza Silva

** Assinado por biometria **

Modelo do Audiometro :AVS500 - VIBRASOM

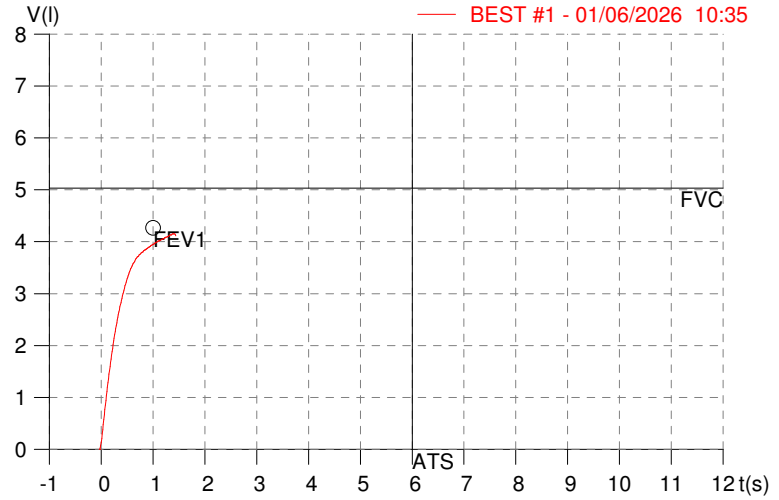
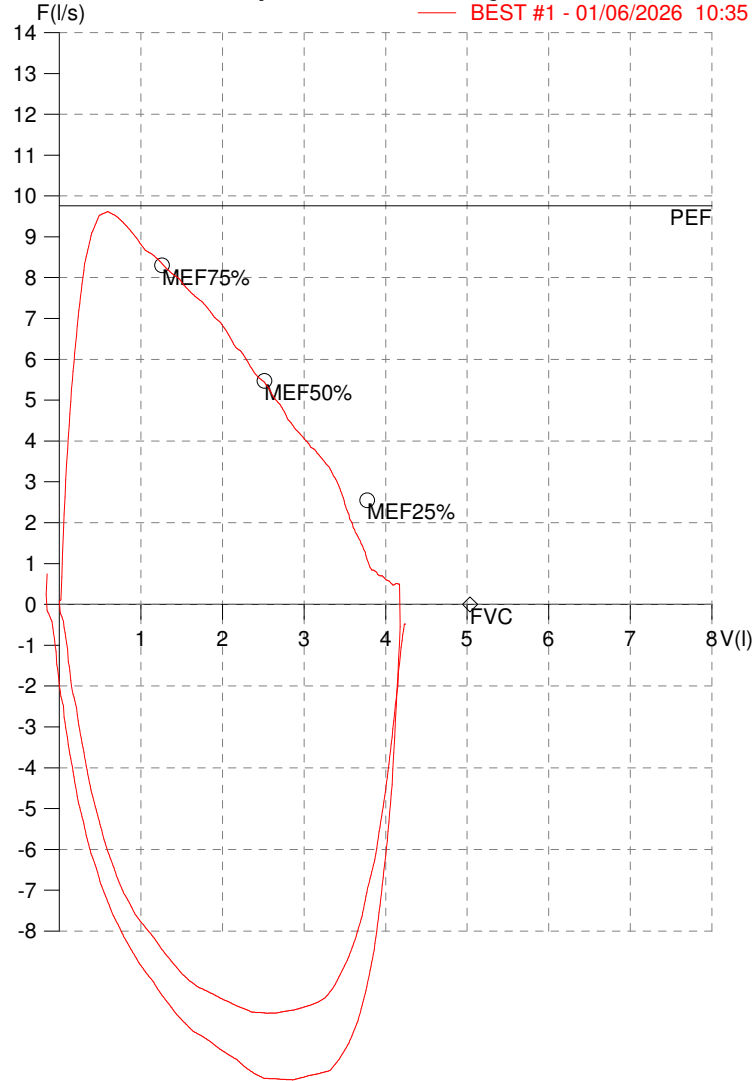
Última Aferição :12/08/2025

HISMET - MEDICINA DO TRABALHO
AV. GENERAL MELLO, 227. POÇÃO. CUIABÁ MT
Tel. (65)3321-7051

ID: 825192
Primeiro Nome: FRANCISCO RICARDO
Sobrenome: SILVA
Data: 01/06/2026

Data de nascimento: 07/01/2001
Sexo : Macho
Peso (kg): 117.0
Altura (cm): 174.0

Capacidade Vital Forçada



Parâmetro	UM	Descrição	Prev.	BEST#1	% Prev.
Best FVC	l(btps)	Melhor Capacidade Vital Forçada	5.03	4.19	83.2
FVC	l(btps)	Capacidade Vital Forçada	5.03	4.19	83.2
FEV1	l(btps)	Volume Exp Forçada em 1 seg	4.27	3.98	93.3
PEF	l/sec	Pico de Fluxo expiratório	9.76	9.62	98.6
PIF	l/sec	Pico de Fluxo Inspiratório		11.64	
FEV1/FVC%	%	FEV1 em % da FVC	82.7	95.1	114.9
FEF25-75%	l/sec	Fluxo expiratório médio forçado	5.00	5.96	119.2
MEF75%	l/sec	Fluxo Exp Máx @ 25% FVC	8.31	8.68	104.5
MEF50%	l/sec	Fluxo Exp Máx @ 50% FVC	5.47	6.48	118.5
MEF25%	l/sec	Fluxo Exp Máx @ 75% FVC	2.55	3.79	148.6
FET100%	sec	Tempo de Expiração forçada		1.4	
PEFr	l/min	Pico de Fluxo expiratório (l/min)	585.5	577.1	98.6

Diagnóstico:
 Espirometria normal

Impresso 01/06/2026

Cod.: 584728	Paciente: Francisco Ricardo Souza Silva	Sexo: Masculino	Idade: 25 (A)
Atendido em: 01/06/2026	Profissional Solicitante: Dr.(a) Rafael Correa da Costa	Cadastro de Pessoas Físicas: CPF: 08692253324	Convênio: Hismet

GLICOSE EM JEJUM

72 mg/dL

Método: Enzimático Colorimétrico Material: Soro Coletado em: 01/06/2026 Liberado em: 01/06/2026 15:25

Valores de Referência:
70 a 99 mg/dL



Assinado Digitalmente


Leticia Rodrigues Souza
Biomédica
CRBM 25498

A interpretação de qualquer teste com finalidade diagnóstica ou prognóstica depende de avaliação conjunta dos dados clínicos e da história médica do paciente.

Responsável Técnico: Bruno Bini Napoleão - CRBM 2121

Endereço: Av. General Vale,350, Bandeirantes.
Telefone:65-99295 3662

Cod.: 584728	Paciente: Francisco Ricardo Souza Silva	Sexo: Masculino	Idade: 25 (A)
Atendido em: 01/06/2026	Profissional Solicitante: Dr.(a) Rafael Correa da Costa	Cadastro de Pessoas Físicas: CPF: 08692253324	Convênio: Hismet

HEMOGRAMA

Método: Automação XNL550 Material: PLASMA EDTA Coletado em: 01/06/2026 Liberado em: 01/06/2026 15:34

Eritrograma

		Valores de Referência
Hemácias em milhões/ mm ³:	5,67	4,30 a 5,70/mm ³
Hemoglobina em g/dL.....:	15,9	13,5 a 17,5g/dL
Hematócrito em %.....:	44,7	39,0 a 50,0%
Vol. Glob. Média em fl.....:	78,8	80,0 a 95,0fl
Hem. Glob. Média em pg.....:	28,0	26,0 a 34,0pg
C.H. Glob. Média em g/dL.....:	35,6	31,0 a 36,0g/dL
RDW.....:	12,3	11,0 a 15,0%

Leucograma

Leucócitos.....:	6.880/mm³		3.500 a 10.000/mm ³
Neutrófilos.....:	57,2%	3.935/mm³	50 a 70 2000 a 7000
Blastos.....:	0,0%	0/mm³	0 0
Promielocitos.....:	0,0%	0/mm³	0 0
Mielocitos.....:	0,0%	0/mm³	0 0
Metamielocitos.....:	0,0%	0/mm³	0 0
Bastões.....:	0,0%	0/mm³	0 a 6 0 a 600
Segmentados.....:	57,2%	3.935/mm³	50 a 70 2000 a 7000
Eosinófilos.....:	3,3%	227/mm³	2 a 4 80 a 600
Basófilos.....:	0,9%	62/mm³	0 a 2 0 a 200
Linfócitos típicos.....:	30,5%	2.098/mm³	25 a 35 1000 a 3500
Linfócitos atípicos.....:	0,0%	0/mm³	0 0
Monócitos.....:	8,1%	557/mm³	2 a 10 400 a 1000

Plaquetas

Plaquetas.....:	287.000/mm³	150.000 a 450.000/mm ³
VPM.....:	9,1/fl	6,7 a 10,0fl
Plaquetócrito.....:	0,260%	0,100 a 0,500%
PDW.....:	9,7	15,0 a 17,9%



Assinado Digitalmente



Leticia Rodrigues Souza
Biomédica
CRBM 25498

A interpretação de qualquer teste com finalidade diagnóstica ou prognóstica depende de avaliação conjunta dos dados clínicos e da história médica do paciente.

Responsável Técnico: Bruno Bini Napoleão - CRBM 2121

Endereço: Av. General Vale,350, Bandeirantes.
Telefone:65-99295 3662