



ATESTADO DE ACUIDADE VISUAL

CNPJ : 37457942000103 Fantasia : TRAEI TRANSFORMADORES ELETRICOS
Razão Social : TRAEI TRANSFORMADORES ELETRICOS LTDA
Endereço : RUA N N.º 244 Complemento : QUADRA 17
Cidade / UF : CUIABÁ / MT CEP : 78098400

Funcionário

Nome : Jurciley Manoel do Carmo Setor: DISTRIBUICAO - SOLDA - DISTRIBUICAO
CPF : 04300731195 Cargo: AUXILIAR DE PRODUCAO
RG : / Nascimento: 04/01/1992

Ficha de Acuidade Visual

Longe

Método de avaliação : Escala Optométrica de Snellen

SEM CORREÇÃO

OD: 20/15

OE: 20/20

COM CORREÇÃO

OD: /

OE: /

Perto

Método de avaliação : Tabela de Jaeger

CORREÇÃO : NÃO

RESULTADO OLHO DIREITO : J2

RESULTADO OLHO ESQUERDO : J2


Teste Cromático

Visão Cromatica: NORMAL

Usa lente/óculos: Não

Cuiabá 1 de junho de 2026

Resultado: NORMAL


Dr. André Corrêa da Costa
Médico do Trabalho - CRM-MT 6355
HISMET - Medicina do Trabalho
www.hismet.com.br - (65) 3321-7051

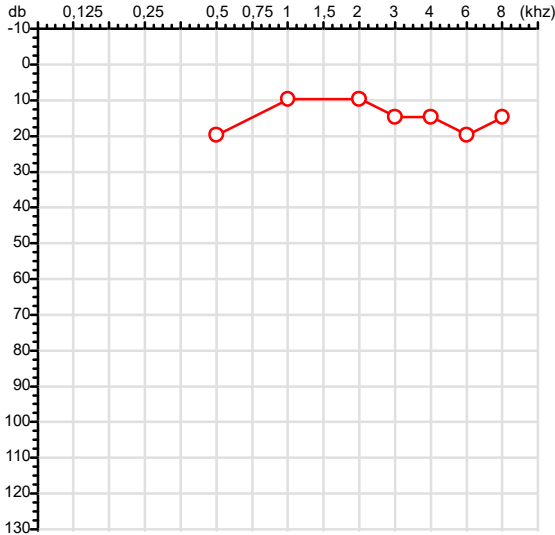
DR. ANDRE CORREA DA COSTA
CRM-MT 6355 RQE 3516
NIS 267.85790.49-0

Autenticação Assinatura :65D851589077B3D6B790FDFFA74A855B
Para validar a assinatura : <https://sistema.hismet.com.br/validacao.php>

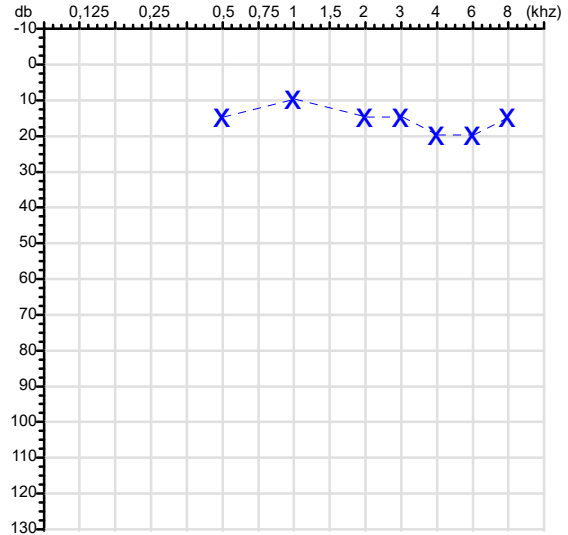
CPF :043.007.311-95	Paciente :Jurciley Manoel do Carmo	RG :/
CNPJ :37.457.942/0001-03	Razão :TRAELE TRANSFORMADORES ELETRICOS LTDA	
Nascimento :04/01/1992	Idade : 34 anos	
Motivo :Admissional	Setor :DISTRIBUICAO - SOLDA - DISTRIBUICAO	
Reposo :14h	Função :AUXILIAR DE PRODUCAO	
Data do Exame : 01/06/2026		

Audiometria

Orelha Direita



Orelha Esquerda



Aérea

Khz	0,25	0,5	1	2	3	4	6	8
OD db	NDG	20	10	10	15	15	20	15

Khz	0,25	0,5	1	2	3	4	6	8
OE db	NDG	15	10	15	15	20	20	15

Ossea

Khz	0,25	0,5	1	2	3	4	6
OD db	NDG	NDG	NDG	NDG	NDG	NDG	NDG

Khz	0,25	0,5	1	2	3	4	6
OE db	NDG	NDG	NDG	NDG	NDG	NDG	NDG

Médias Tritonais

Khz	0,5	1	2	=	3	4	6	=
OD db	20	10	10	13	15	15	20	17

Khz	0,5	1	2	=	3	4	6	=
OE db	15	10	15	13	15	20	20	18

Laudo Clínico OD

Audição normal

Laudo Clínico OE

Audição normal

Classificações: tipo de perda auditiva (Silman e Silvermam - 1997), grau de perda auditiva média 500khz, 1000khz e 2000khz (Lloyd e Kaplan - 1978) e configuração audiométrica (Silman e Silverman - 1997 - adaptada de Carhart, 1945 e Lloyd e Kaplan, 1978)

Classificações: tipo de perda auditiva (Silman e Silvermam - 1997), grau de perda auditiva média 500khz, 1000khz e 2000khz (Lloyd e Kaplan - 1978) e configuração audiométrica (Silman e Silverman - 1997 - adaptada de Carhart, 1945 e Lloyd e Kaplan, 1978)

Emanuel Sempio
Fonoaudiólogo
Audiologia Clínica e Ocupacional
CRFa 5-5297-8

Emanuel Sempio
Fonoaudiólogo
CRFa 5 - 5297 - 8

Assinatura eletrônica :C9E50D3345147ADB5F68498B90ADBA47
Para validar a assinatura : <https://sistema.hismet.com.br/validacao.php>

Jurciley Manoel do Carmo

** Assinado por biometria **

Modelo do Audiometro :AVS500 - VIBRASOM
Última Aferição :12/08/2025

Cod.: 584740	Paciente: Jurciley Manoel do Carmo	Sexo: Masculino	Idade: 34 (A)
Atendido em: 01/06/2026	Professional Solicitante: Dr.(a) Rafael Correa da Costa	Cadastro de Pessoas Físicas: CPF: 04300731195	Convênio: Hismet

CHUMBO - URINA

1,7 ug/L

Método: ESPECTROMETRIA DE MASSAS COM PLASMA INDUTIVAMENTE ACOPLADO - ICP/MS Material: Urina pré-jornada de trabalho Coletado em: 01/06/2026
Liberado em: 03/06/2026 14:01

Valores de Referência:

*A NR-7 não estabelece valores de IBE/EE para início de Jornada.

"Metodologia desenvolvida e validada in house seguindo protocolos de validação nacionais e internacionais."

Nota: *ATENÇÃO PARA NOVOS VALORES DE REFERÊNCIA A PARTIR DE 02/06/202
Resultado transcrito do Laboratório Diagnósticos do Brasil.



Assinado Digitalmente

Dra. Julia Cristina da Silva
Biomédica
CRBM - 24963

A interpretação de qualquer teste com finalidade diagnóstica ou prognóstica depende de avaliação conjunta dos dados clínicos e da história médica do paciente.

Responsável Técnico: Bruno Bini Napoleão - CRBM 2121

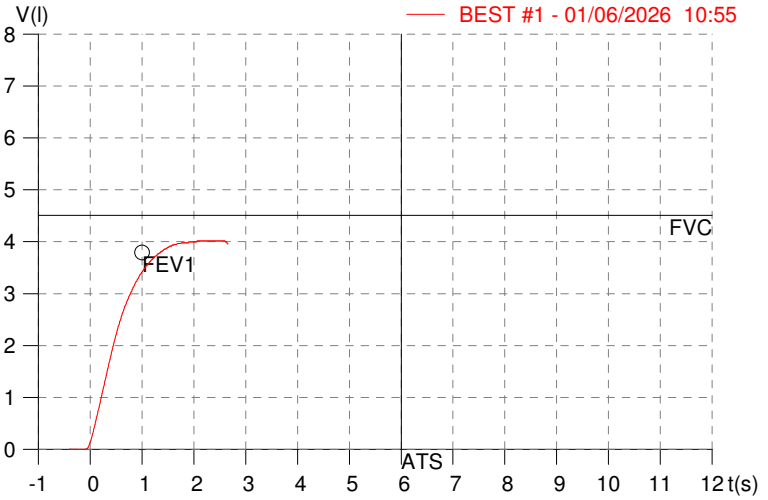
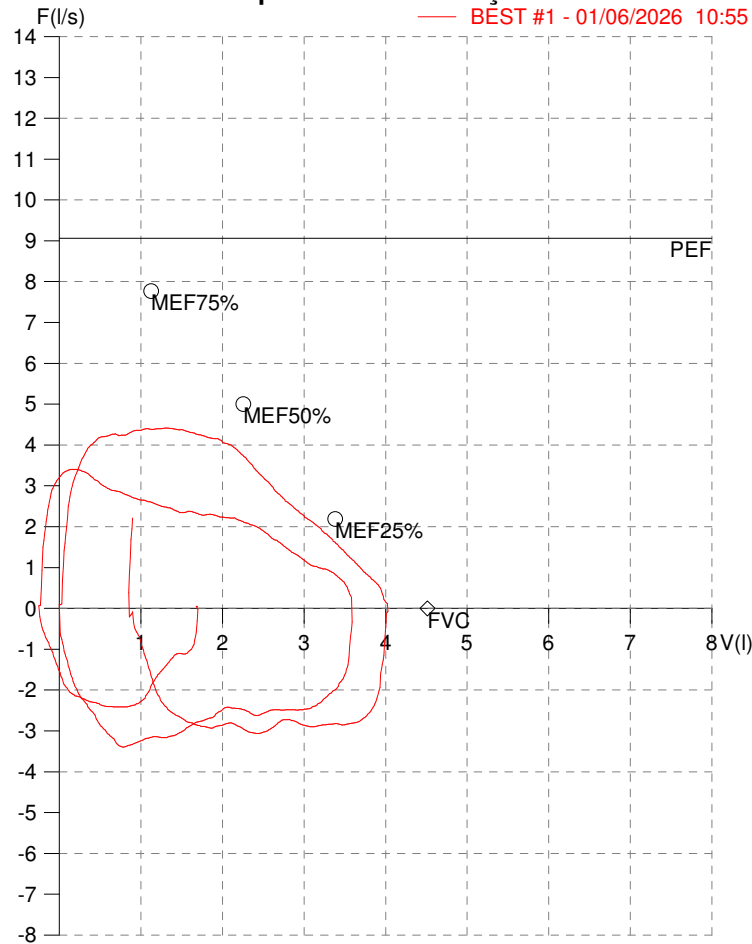
Endereço: Av. General Vale,350, Bandeirantes.
Telefone:65-99295 3662

HISMET - MEDICINA DO TRABALHO
AV. GENERAL MELLO, 227. POÇÃO. CUIABÁ MT
Tel. (65)3321-7051

ID: 825204
Primeiro Nome: JURCILEY MANOEL DO C
Sobrenome:
Data: 01/06/2026

Data de nascimento: 04/01/1992
Sexo : Macho
Peso (kg): 84.0
Altura (cm): 169.0

Capacidade Vital Forçada



Parâmetro	UM	Descrição	Prev.	BEST#1	% Prev.
Best FVC	l(btps)	Melhor Capacidade Vital Forçada	4.51	4.03	89.4
FVC	l(btps)	Capacidade Vital Forçada	4.51	4.03	89.4
FEV1	l(btps)	Volume Exp Forçada em 1 seg	3.79	3.41	89.9
PEF	l/sec	Pico de Fluxo expiratório	9.06	4.42	48.7
PIF	l/sec	Pico de Fluxo Inspiratório		3.06	
FEV1/FVC%	%	FEV1 em % da FVC	81.1	84.5	104.2
FEF25-75%	l/sec	Fluxo expiratório médio forçado	4.52	3.54	78.3
MEF75%	l/sec	Fluxo Exp Máx @ 25% FVC	7.77	4.36	56.1
MEF50%	l/sec	Fluxo Exp Máx @ 50% FVC	5.00	4.05	81.0
MEF25%	l/sec	Fluxo Exp Máx @ 75% FVC	2.19	2.23	101.8
FET100%	sec	Tempo de Expiração forçada		2.1	
PEFr	l/min	Pico de Fluxo expiratório (l/min)	543.9	265.0	48.7

Diagnóstico:
Espirometria normal

Impresso 01/06/2026

Cod.: 584740	Paciente: Jurciley Manoel do Carmo	Sexo: Masculino	Idade: 34 (A)
Atendido em: 01/06/2026	Profissional Solicitante: Dr.(a) Rafael Correa da Costa	Cadastro de Pessoas Físicas: CPF: 04300731195	Convênio: Hismet

HEMOGRAMA

Método: Automação XNL550 Material: PLASMA EDTA Coletado em: 01/06/2026 Liberado em: 01/06/2026 15:35

Eritrograma

Valores de Referência

Hemácias em milhões/ mm ³:	4,85	4,30 a 5,70/mm ³
Hemoglobina em g/dL.....:	14,4	13,5 a 17,5g/dL
Hematócrito em %.....:	42,3	39,0 a 50,0%
Vol. Glob. Média em fl.....:	87,2	80,0 a 95,0fl
Hem. Glob. Média em pg.....:	29,7	26,0 a 34,0pg
C.H. Glob. Média em g/dL.....:	34,0	31,0 a 36,0g/dL
RDW.....:	12,7	11,0 a 15,0%

Leucograma

Leucócitos.....:	9.360/mm³	3.500 a 10.000/mm ³
Neutrófilos.....:	57,0%	5.335/mm³ 50 a 70 2000 a 7000
Blastos.....:	0,0%	0/mm³ 0 0
Promielocitos.....:	0,0%	0/mm³ 0 0
Mielocitos.....:	0,0%	0/mm³ 0 0
Metamielocitos.....:	0,0%	0/mm³ 0 0
Bastões.....:	0,0%	0/mm³ 0 a 6 0 a 600
Segmentados.....:	57,0%	5.335/mm³ 50 a 70 2000 a 7000
Eosinófilos.....:	6,1%	571/mm³ 2 a 4 80 a 600
Basófilos.....:	0,5%	47/mm³ 0 a 2 0 a 200
Linfócitos típicos.....:	26,4%	2.471/mm³ 25 a 35 1000 a 3500
Linfócitos atípicos.....:	0,0%	0/mm³ 0 0
Monócitos.....:	10,0%	936/mm³ 2 a 10 400 a 1000

Plaquetas

Plaquetas.....:	348.000/mm³	150.000 a 450.000/mm ³
VPM.....:	9,8/fl	6,7 a 10,0fl
Plaquetócrito.....:	0,340%	0,100 a 0,500%
PDW.....:	11,4	15,0 a 17,9%



Assinado Digitalmente



Leticia Rodrigues Souza
Biomédica
CRBM 25498

A interpretação de qualquer teste com finalidade diagnóstica ou prognóstica depende de avaliação conjunta dos dados clínicos e da história médica do paciente.

Responsável Técnico: Bruno Bini Napoleão - CRBM 2121

Endereço: Av. General Vale,350, Bandeirantes.
Telefone:65-99295 3662

Protocolo:2606011213169

Data:01/06/2026

Paciente:JURCILEY MANOEL DO CARMO

Nasc.:04/01/1992 RG :-

CPF:04300731195

Exame :RX COLUNA LOMBO SACRA AP / PERFIL

Resultado

CORPOS VERTEBRAIS VISUALIZADOS COM MORFOLOGIA E TEXTURA HABITUAIS.
APÓFISES ESPINHOSAS, TRANSVERSAS E PEDÍCULOS SEM ANORMALIDADES.
TRANSIÇÃO LOMBOSSACRA DE ASPECTO NORMAL.
ESPAÇOS DISCAIS DENTRO DOS LIMITES DA NORMALIDADE.
AUSÊNCIA DE ASSIMETRIAS EVIDENTES OU ESCOLIOSE DA COLUNA.
OSTEOFITOS MARGINAIS INCIPIENTES EM CORPOS VERTEBRAIS.
LINHA DE PESO PROJETADO ANTERIOR A BASE DO SACRO.



Dr. Leandro M. Colmanetti

Médico Radiologista CRM 5995 MT RQE 4585 MT

v1.0 Chave:<http://sistema.imaggi.com.br/validar.php?chave=811987467589625206097859103724>



Protocolo:2606011218459

Data:01/06/2026

Paciente:JURCILEY MANOEL DO CARMO

Nasc.:04/01/1992 RG :-

CPF:04300731195

Exame :RX TORAX PA

Resultado

OSSOS COM MORFOLOGIA E TEXTURA NORMAIS.
MEDIASTINO CENTRADO E SEM MASSAS VISÍVEIS NA SUA TOPOGRAFIA.
HILOS E TRAMA VASCULAR PULMONAR DE ASPECTO HABITUAL.
CAMPOS PLEUROPULMONARES COM TRANSPARÊNCIA SATISFATÓRIA.
CÚPULAS DIAFRAGMÁTICAS DE CONTORNOS NÍTIDOS E SEIOS COSTOFRÊNICOS LIVRES.
ÁREA CARDÍACA NOS LIMITES DA NORMALIDADE.



Dr. Leandro M. Colmanetti

Médico Radiologista CRM 5995 MT RQE 4585 MT

v1.0 Chave:<http://sistema.imaggi.com.br/validar.php?chave=73155947777060689351938504811>

