



ATESTADO DE ACUIDADE VISUAL

CNPJ : 16930602000188 Fantasia : CONSORCIO BARRA DO PARI
Razão Social : CONSORCIO BARRA DO PARI
Endereço : AVENIDA MIGUEL SUTIL N.º 8695 Complemento : EDIF CENTRUS TOWER ANDAR 2
Cidade / UF : CUIABÁ / MT CEP : 78043305

Funcionário

Nome : Benedito Goncalo da Silva Santana Setor: OBRA
CPF : 06286853197 Cargo: AJUDANTE GERAL
RG : / Nascimento: 30/03/2000

Ficha de Acuidade Visual

Longe

Método de avaliação : Escala Optométrica de Snellen

SEM CORREÇÃO

OD: 20/20

OE: 20/15

COM CORREÇÃO

OD: /

OE: /

Perto

Método de avaliação : Tabela de Jaeger

CORREÇÃO : NÃO

RESULTADO OLHO DIREITO : J2

RESULTADO OLHO ESQUERDO : J2

Teste Cromático

Visão Cromatica: NORMAL

Usa lente/óculos: Não

Cuiabá 2 de junho de 2026

Resultado: NORMAL

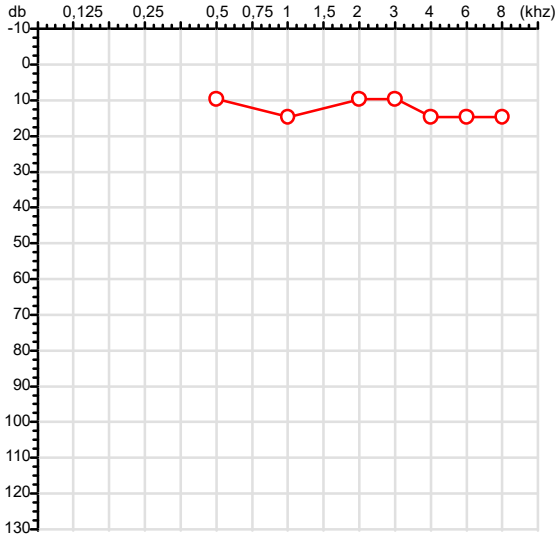
Dr^a Gabriela Nonato Dias
Médica
CRM-MT 16075

Dr^a. Gabriela Nonato Dias
CRM-MT 16075
NIS 271.18441.67-3

Autenticação Assinatura :A30F09D657AFC2AC2D36A64234CAC56F
Para validar a assinatura : <https://sistema.hismet.com.br/validacao.php>

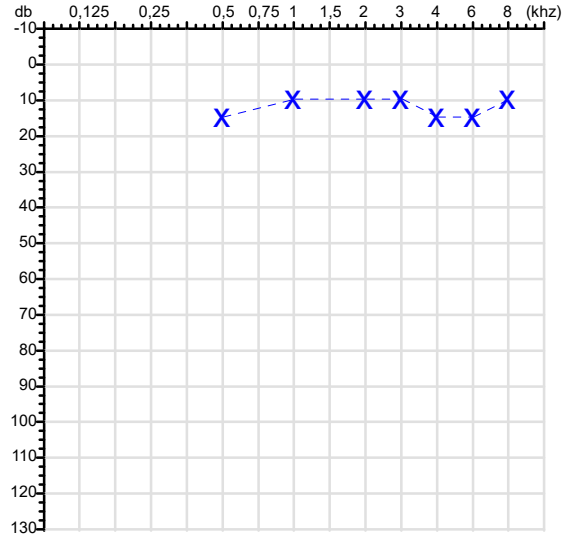
CPF :062.868.531-97	Paciente :Benedito Goncalo da Silva Santana	RG :/
CNPJ :16.930.602/0001-88	Razão :CONSORCIO BARRA DO PARI	
Nascimento :30/03/2000	Idade :26 anos	
Motivo :Admissional	Setor :OBRA	
Reposuo :14h	Função :AJUDANTE GERAL	
Data do Exame :02/06/2026		

Orelha Direita



Audiometria

Orelha Esquerda



Aérea

Khz	0,25	0,5	1	2	3	4	6	8
OD db	NDG	10	15	10	10	15	15	15

Khz	0,25	0,5	1	2	3	4	6	8
OE db	NDG	15	10	10	10	15	15	10

Ossea

Khz	0,25	0,5	1	2	3	4	6
OD db	NDG	NDG	NDG	NDG	NDG	NDG	NDG

Khz	0,25	0,5	1	2	3	4	6
OE db	NDG	NDG	NDG	NDG	NDG	NDG	NDG

Médias Tritonais

Khz	0,5	1	2	=	3	4	6	=
OD db	10	15	10	12	10	15	15	13

Khz	0,5	1	2	=	3	4	6	=
OE db	15	10	10	12	10	15	15	13

Laudo Clínico OD

Audição normal

Laudo Clínico OE

Audição normal

Classificações: tipo de perda auditiva (Silman e Silvermam - 1997), grau de perda auditiva média 500khz, 1000khz e 2000khz (Lloyd e Kaplan - 1978) e configuração audiométrica (Silman e Silverman - 1997 - adaptada de Carhart, 1945 e Lloyd e Kaplan, 1978)

Classificações: tipo de perda auditiva (Silman e Silvermam - 1997), grau de perda auditiva média 500khz, 1000khz e 2000khz (Lloyd e Kaplan - 1978) e configuração audiométrica (Silman e Silverman - 1997 - adaptada de Carhart, 1945 e Lloyd e Kaplan, 1978)

Emanuel Sempio
Fonoaudiólogo
Audiologia Clínica e Ocupacional
CRFa/ 5-5297-8

Emanuel Sempio
Fonoaudiólogo
CRFa 5 - 5297 - 8
Assinatura eletrônica :56E1DBBC7B370832BB5B9F7B4CB345B5
Para validar a assinatura : <https://sistema.hismet.com.br/validacao.php>

Benedito Goncalo da Silva Santana
** Assinado por biometria **

Modelo do Audiometro :AVS500 - VIBRASOM
Última Aferição :12/08/2025



**ATENDIMENTO CLÍNICO
EXAME N.º 825416**

Paciente

Nome : **BENEDITO GONCALO DA SILVA SANTANA**

CPF : **06286853197**

RG : /

Cargo : **AJUDANTE GERAL**

Nascimento : **30/03/2000**

Self Report Questionnaire

Instrumento de rastreamento de TMC - SRQ 20 - Versão para língua portuguesa

- | | |
|---|-----------------|
| 1.Tem dores de cabeça freqüentes? | ()Sim (X)Não |
| 2.Tem falta de apetite? | ()Sim (X)Não |
| 3.Dorme mal? | ()Sim (X)Não |
| 4.Assusta-se com facilidade? | ()Sim (X)Não |
| 5.Tem tremores nas mãos? | ()Sim (X)Não |
| 6.Sente-se nervoso(a), tenso(a), ou preocupado(a)? | ()Sim (X)Não |
| 7.Tem má digestão? | ()Sim (X)Não |
| 8.Tem dificuldade de pensar com clareza? | ()Sim (X)Não |
| 9.Tem se sentido triste ultimamente? | ()Sim (X)Não |
| 10.Tem chorado mais do que o costume? | ()Sim (X)Não |
| 11.Encontra dificuldades para realizar suas atividades diárias? | ()Sim (X)Não |
| 12.Tem dificuldade para tomar decisões? | ()Sim (X)Não |
| 13.Tem dificuldades no serviço?(seu trabalho lhe causa sofrimento)? | ()Sim (X)Não |
| 14.É incapaz de desempenhar um papel útil em sua vida? | ()Sim (X)Não |
| 15.Tem perdido o interesse pelas coisas? | ()Sim (X)Não |
| 16.Você se sente uma pessoa inútil, sem préstimo? | ()Sim (X)Não |
| 17.Tem tido idéias de acabar com a vida? | ()Sim (X)Não |
| 18.Sente-se cansado(a) o tempo todo? | ()Sim (X)Não |
| 19.Tem sensações desagradáveis no estomago ? | ()Sim (X)Não |
| 20.Você se cansa com facilidade? | ()Sim (X)Não |

Nota de corte:6. Acima de 06 pontos encaminhar para avaliação com a Psicóloga ou psiquiatra, dependendo da gravidade.

Cuiabá-MT, 02 de junho de 2026



Como validar o documento pelo ITI:
Leia o qr-code e siga as instruções na página que será aberta.



Protocolo:26060209271632

Data:02/06/2026

Paciente:BENEDITO GONCALO DA SILVA SANTANA

Nasc.:30/03/2000 RG :-

CPF:06286853197

Exame :ELETROCARDIOGRAMA ECG

Resultado

FC = 77BPM (VARIA DE DE 50 A 100BPM, DE ACORDO COM AS ÚLTIMAS DIRETRIZES DE ECG DA SBC).

P-R = 0,12S (NORMAL = 0,10 A 0,20S), P SINUSAL (ONDA P SINUSAL SE POSITIVA E, D1, D2, D3, AVF).

QRS = 0,08S (NORMAL = 0,07 A 0,11S) OBS: Q PATOLÓGICA SE AMPLITUDE FOR PELO MENOS 25% DA ONDA R.

QTC = 0,40_S (NORMAL = 0,34 A 0,45S P/ HOMENS A 0,47S P/ MULHERES).

RITMO SINUSAL.

SÂQRS = +60° (NORMAL = 0 A 90°, ALGUNS AUTORES CONSIDERAM NORMAL = -30 A +110°).

Impressão diagnóstica

DENTRO DOS PARÂMETROS NORMAIS.

DRA. JAMILA LEITE XAVIER

Cardiologista CRM MT 6422 RQE 4016 MT

Dr.ª Jamila L. Xavier

v1.0 Chave:<http://sistema.imaggi.com.br/validar.php?chave=658290900478346455430307368248>

CRM-MT 6422

AV. GENERAL MELLO, 227 - POÇÃO - CEP 78015-300 - CUIABÁ - MT

FONE: (65) 3055-2051 - IMAGGI@IMAGGI.COM.BR



Protocolo:26060209240432

Data:02/06/2026

Paciente:BENEDITO GONCALO DA SILVA SANTANA

Nasc.:30/03/2000 RG :-

CPF:06286853197

Exame :ELETROENCEFALOGRAMA CLINICO

Resultado

A ATIVIDADE ELÉTRICA CEREBRAL DE REPOUSO MOSTROU-SE SIMÉTRICA ENTRE ÁREAS HOMÓLOGAS, ORGANIZADA, CONSTITUÍDA POR UM RITMO ALFA DOMINANTE,09-10HZ DE MÉDIA AMPLITUDE, COM PREDOMÍNIO NAS REGIÕES POSTERIO.
AUSÊNCIA DE ATIVIDADE EPILEPTIFORME.
DURANTE TODO O DECORRER DO EXAME, MESMO COM A ATIVAÇÃO PELA HIPERPNÉIA, NÃO FORAM REGISTRADOS GRAFOELEMENTOS PATOLÓGICOS.
ELETROENCEFALOGRAMA DIGITAL, REALIZADO DURANTE VIGÍLIA, EM CONDIÇÕES TÉCNICAS SATISFATÓRIAS.

Impressão diagnóstica

DENTRO DOS PARÂMETROS NORMAIS.

DR. CESAR ANDROLAGE
Neurologista CRM 7432 MT RQE 4011 MT
CRM-MT 7432

v1.0 Chave:<http://sistema.imaggi.com.br/validar.php?chave=650734142862101177991561197168>



Nome	BENEDITO GONCALO DA SILVA SANTANA		ID1	825416	Sexo	Masculino	Idade	26,1	Peso (kg)	79,00	Altura (cm)	185,0
Agrupamento	--	D.O.B.	30/03/2000	--	BMI (kg/m2)	23,1	Fumante	Sim	Anos de Tabag...	1	Cig/Dia	25
Técnico	--	Médico	--	--	Classe 2	--	Etnia	--	Outros/Não Especificado			

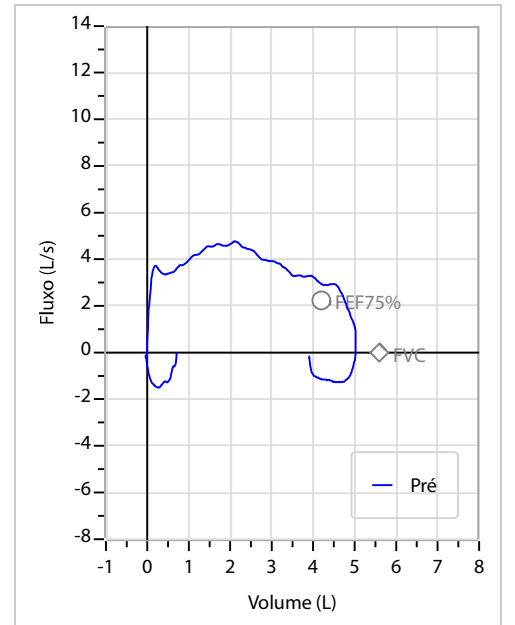
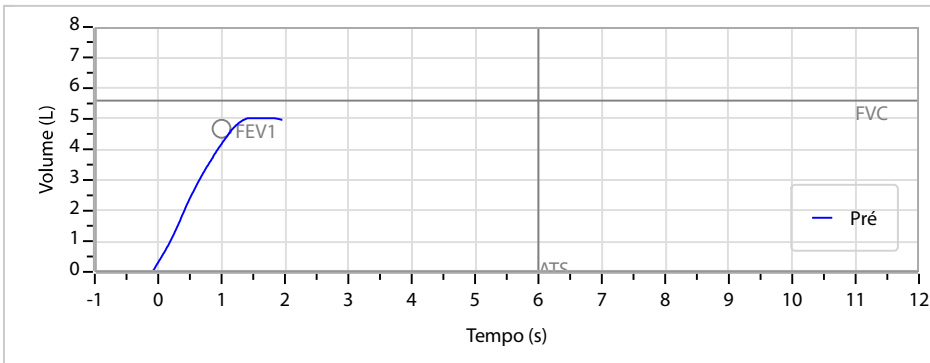
Interpretação

O indivíduo tem uma relação FEV1/FVC% de 82,4% e um valor FVC de 5,06 L que estão dentro dos limites normais. Os resultados do teste indicam uma ESPIROMETRIA NORMAL

Assinatura: _____

CAPACIDADE VITAL FORÇADA	Imprimir Resultado dos testes	Definir previsão	Posição do Teste
	08:35	GLI	SENTADO

	Meas.	Pred	% Pred	z score
FVC	L 5,06	5,59	90	
FEV1	L 4,17	4,68	89	
FEV1/FVC%	% 82,4	84,2	98	
FEV1/Vcmax%	% 82,4	84,2	98	



Cod.: 584848	Paciente: Benedito Goncalo da Silva Santana	Sexo: Masculino	Idade: 26 (A)
Atendido em: 02/06/2026	Profissional Solicitante: Dr.(a) Rafael Correa da Costa	Cadastro de Pessoas Físicas: CPF: 06286853197	Convênio: Hismet

GLICOSE EM JEJUM

97 mg/dL

Método: Enzimático Colorimétrico Material: Soro Coletado em: 02/06/2026 Liberado em: 02/06/2026 10:51

Valores de Referência:

70 a 99 mg/dL

Histórico de Resultados

74 mg/dL

27/03/2026



Assinado Digitalmente

Dra. Julia Cristina da Silva
Biomédica
CRBM - 24963

A interpretação de qualquer teste com finalidade diagnóstica ou prognóstica depende de avaliação conjunta dos dados clínicos e da história médica do paciente.

Responsável Técnico: Bruno Bini Napoleão - CRBM 2121

Endereço: Av. General Vale,350, Bandeirantes.
Telefone:65-99295 3662

Cod.: 584848	Paciente: Benedito Goncalo da Silva Santana	Sexo: Masculino	Idade: 26 (A)
Atendido em: 02/06/2026	Profissional Solicitante: Dr.(a) Rafael Correa da Costa	Cadastro de Pessoas Físicas: CPF: 06286853197	Convênio: Hismet

HEMOGRAMA

Método: Automação XNL550 Material: PLASMA EDTA Coletado em: 02/06/2026 Liberado em: 02/06/2026 10:34

Eritrograma

		Valores de Referência
Hemácias em milhões/ mm ³:	5,20	4,30 a 5,70/mm ³
Hemoglobina em g/dL.....:	14,7	13,5 a 17,5g/dL
Hematócrito em %.....:	42,4	39,0 a 50,0%
Vol. Glob. Média em fl.....:	81,5	80,0 a 95,0fl
Hem. Glob. Média em pg.....:	28,3	26,0 a 34,0pg
C.H. Glob. Média em g/dL.....:	34,7	31,0 a 36,0g/dL
RDW.....:	12,5	11,0 a 15,0%

Leucograma

Leucócitos.....:	9.120/mm³		3.500 a 10.000/mm ³
Neutrófilos.....:	63,8%	5.819/mm³	50 a 70 2000 a 7000
Blastos.....:	0,0%	0/mm³	0 0
Promielocitos.....:	0,0%	0/mm³	0 0
Mielocitos.....:	0,0%	0/mm³	0 0
Metamielocitos.....:	0,0%	0/mm³	0 0
Bastões.....:	0,0%	0/mm³	0 a 6 0 a 600
Segmentados.....:	63,8%	5.819/mm³	50 a 70 2000 a 7000
Eosinófilos.....:	0,9%	82/mm³	2 a 4 80 a 600
Basófilos.....:	1,0%	91/mm³	0 a 2 0 a 200
Linfócitos típicos.....:	26,6%	2.426/mm³	25 a 35 1000 a 3500
Linfócitos atípicos.....:	0,0%	0/mm³	0 0
Monócitos.....:	7,7%	702/mm³	2 a 10 400 a 1000

Plaquetas

Plaquetas.....:	243.000/mm³	150.000 a 450.000/mm ³
VPM.....:	9,3/fl	6,7 a 10,0fl
Plaquetócrito.....:	0,230%	0,100 a 0,500%
PDW.....:	9,8	15,0 a 17,9%



Assinado Digitalmente



Dra. Julia Cristina da Silva
Biomédica
CRBM - 24963

A interpretação de qualquer teste com finalidade diagnóstica ou prognóstica depende de avaliação conjunta dos dados clínicos e da história médica do paciente.

Responsável Técnico: Bruno Bini Napoleão - CRBM 2121

Endereço: Av. General Vale,350, Bandeirantes.
Telefone:65-99295 3662

Protocolo:2606020854499

Data:02/06/2026

Paciente:BENEDITO GONCALO DA SILVA SANTANA

Nasc.:30/03/2000 RG :-

CPF:06286853197

Exame :RX COLUNA LOMBO SACRA AP / PERFIL

Resultado

CORPOS VERTEBRAIS VISUALIZADOS COM MORFOLOGIA E TEXTURA HABITUAIS.
APÓFISES ESPINHOSAS, TRANSVERSAS E PEDÍCULOS SEM ANORMALIDADES.
TRANSIÇÃO LOMBOSSACRA DE ASPECTO NORMAL.
ESPAÇOS DISCAIS DENTRO DOS LIMITES DA NORMALIDADE.
LINHA DE PESO PROJETADO ANTERIOR A BASE DO SACRO.
ASSIMETRIA DO EIXO LONGITUDINAL DA COLUNA LOMBAR COM CONVEXIDADE à ESQUERDA



Dr. Leandro M. Colmanetti

Médico Radiologista CRM 5995 MT RQE 4585 MT

v1.0 Chave:<http://sistema.imaggi.com.br/validar.php?chave=496147451449493277558821162538>

