



ATESTADO DE ACUIDADE VISUAL

CNPJ : 24725269000101 Fantasia : TRANSMOVITERRA
Razão Social : TRANSMOVITERRA LOCACAO DE MAQUINAS PESADAS E TERRAPLENAGEM LTDA
Endereço : RUA D N.º 1270 Complemento : CENTRO CARMINDO DA
Cidade / UF : CUIABÁ / MT CEP : 78098300 CONSTRUCAO

Funcionário

Nome : Elielton Antonio Tavares Setor: OPERACIONAL
CPF : 04115507136 Cargo: OPERADOR DE MAQUINA
RG : / Nascimento: 29/06/1992

Ficha de Acuidade Visual

Longe

Método de avaliação : Escala Optométrica de Snellen

SEM CORREÇÃO

OD: 20/20

OE: 20/20

COM CORREÇÃO

OD: /

OE: /

Perto

Método de avaliação : Tabela de Jaeger

CORREÇÃO : NÃO

RESULTADO OLHO DIREITO : J2

RESULTADO OLHO ESQUERDO : J2

Teste Cromático

Visão Cromatica: NORMAL

Usa lente/óculos: Não

Resultado: NORMAL

Cuiabá 2 de junho de 2026

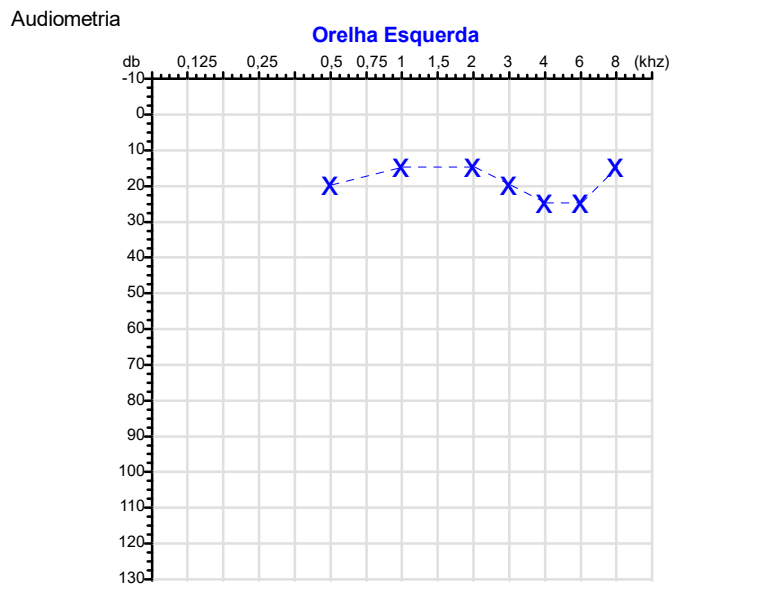
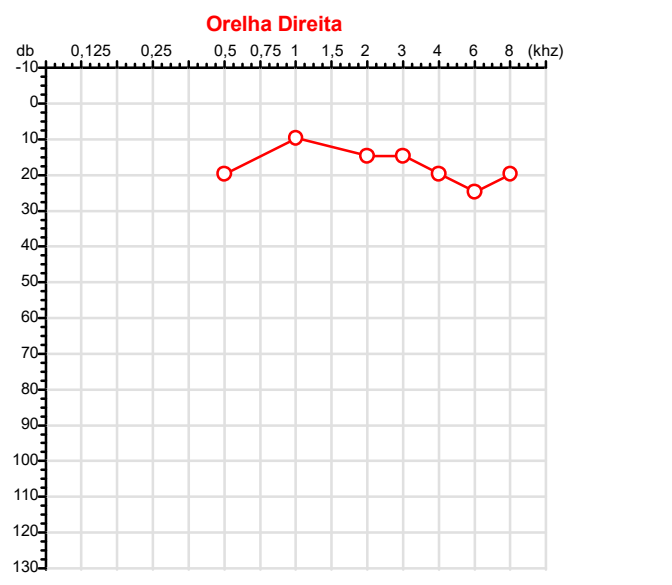
Dra. Isabela Luiza P. dos Santos
Médica
CRM-MT 16111

Drª Isabela Luiza Peralta dos Santos
CRM-MT 16111
NIS

Autenticação Assinatura :A194D04EB90E726E659D48788349D7F6
Para validar a assinatura : <https://sistema.hismet.com.br/validacao.php>

Exame n.º :825458

CPF :041.155.071-36 Paciente :Elielton Antonio Tavares RG :/
 CNPJ :24.725.269/0001-01 Razão :TRANSMOVITERRA LOCAÇÃO DE MAQUINAS PESADAS E TERRAPLENAGEM LTDA
 Nascimento :29/06/1992 Idade : 33 anos
 Motivo :Admissional Setor :OPERACIONAL
 Repouso :14h Função :OPERADOR DE MAQUINA
 Data do Exame : 02/06/2026



Aérea

Khz	0,25	0,5	1	2	3	4	6	8
OD db	NDG	20	10	15	15	20	25	20

Khz	0,25	0,5	1	2	3	4	6	8
OE db	NDG	20	15	15	20	25	25	15

Ossea

Khz	0,25	0,5	1	2	3	4	6
OD db	NDG	NDG	NDG	NDG	NDG	NDG	NDG

Khz	0,25	0,5	1	2	3	4	6
OE db	NDG	NDG	NDG	NDG	NDG	NDG	NDG

Médias Tritonais

Khz	0,5	1	2	=	3	4	6	=
OD db	20	10	15	15	15	20	25	20

Khz	0,5	1	2	=	3	4	6	=
OE db	20	15	15	17	20	25	25	23

Lauda Clínico OD
Audição normal

Lauda Clínico OE
Audição normal

Classificações: tipo de perda auditiva (Silman e Silvermam - 1997), grau de perda auditiva média 500khz, 1000khz e 2000khz (Lloyd e Kaplan - 1978) e configuração audiométrica (Silman e Silverman - 1997 - adaptada de Carhart, 1945 e Lloyd e Kaplan, 1978)

Classificações: tipo de perda auditiva (Silman e Silvermam - 1997), grau de perda auditiva média 500khz, 1000khz e 2000khz (Lloyd e Kaplan - 1978) e configuração audiométrica (Silman e Silverman - 1997 - adaptada de Carhart, 1945 e Lloyd e Kaplan, 1978)

Emanuel Sempio
Fonoaudiólogo
Audiologia Clínica e Ocupacional
CRFa/ 5-5297-8

Emanuel Sempio
 Fonoaudiólogo
 CRFa 5 - 5297 - 8
 Assinatura eletrônica :299239328A53E81E88BD93F823DCC3E4
 Para validar a assinatura : <https://sistema.hismet.com.br/validacao.php>

Elielton Antonio Tavares
** Assinado por biometria **

Modelo do Audiometro :AVS500 - VIBRASOM
 Última Aferição :12/08/2025

Protocolo:26060209291645

Data:02/06/2026

Paciente:ELIELTON ANTONIO TAVARES

Nasc.:29/06/1992 RG :-

CPF:04115507136

Exame :ELETROCARDIOGRAMA ECG

Resultado

FC = 54BPM (VARIA DE DE 50 A 100BPM, DE ACORDO COM AS ÚLTIMAS DIRETRIZES DE ECG DA SBC).

P-R = 0,12S (NORMAL = 0,10 A 0,20S), P SINUSAL (ONDA P SINUSAL SE POSITIVA E, D1, D2, D3, AVF).

QRS = 0,08S (NORMAL = 0,07 A 0,11S) OBS: Q PATOLÓGICA SE AMPLITUDE FOR PELO MENOS 25% DA ONDA R.

RITMO SINUSAL.

SÂQRS = +90° (NORMAL = 0 A 90°, ALGUNS AUTORES CONSIDERAM NORMAL = -30 A +110°).

Impressão diagnóstica

DENTRO DOS PARÂMETROS NORMAIS.

DRA. JAMILA LEITE XAVIER

Cardiologista CRM MT 6422 RQE 4016 MT

Dr.ª Jamila L. Xavier

949638895343153390058934965059

CRM-MT 6422

v1.0 Chave:<http://sistema.imaggi.com.br/validar.php?chave=949638895343153390058934965059>

AV. GENERAL MELLO, 227 - POÇÃO - CEP 78015-300 - CUIABÁ - MT

FONE: (65) 3055-2051 - IMAGGI@IMAGGI.COM.BR



Protocolo:26060209300645

Data:02/06/2026

Paciente:ELIELTON ANTONIO TAVARES

Nasc.:29/06/1992 RG :-

CPF:04115507136

Exame :ELETROENCEFALOGRAMA CLINICO

Resultado

A ATIVIDADE ELÉTRICA CEREBRAL DE REPOUSO MOSTROU-SE SIMÉTRICA ENTRE ÁREAS HOMÓLOGAS, ORGANIZADA, CONSTITUÍDA POR UM RITMO ALFA DOMINANTE,09-10HZ DE MÉDIA AMPLITUDE, COM PREDOMÍNIO NAS REGIÕES POSTERIO.
AUSÊNCIA DE ATIVIDADE EPILEPTIFORME.
DURANTE TODO O DECORRER DO EXAME, MESMO COM A ATIVAÇÃO PELA HIPERPNÉIA, NÃO FORAM REGISTRADOS GRAFOELEMENTOS PATOLÓGICOS.
ELETROENCEFALOGRAMA DIGITAL, REALIZADO DURANTE VIGÍLIA, EM CONDIÇÕES TÉCNICAS SATISFATÓRIAS.

Impressão diagnóstica

DENTRO DOS PARÂMETROS NORMAIS.

DR. CESAR ANDROLAGE
Neurologista CRM 7432 MT RQE 4011 MT
CRM-MT 7432

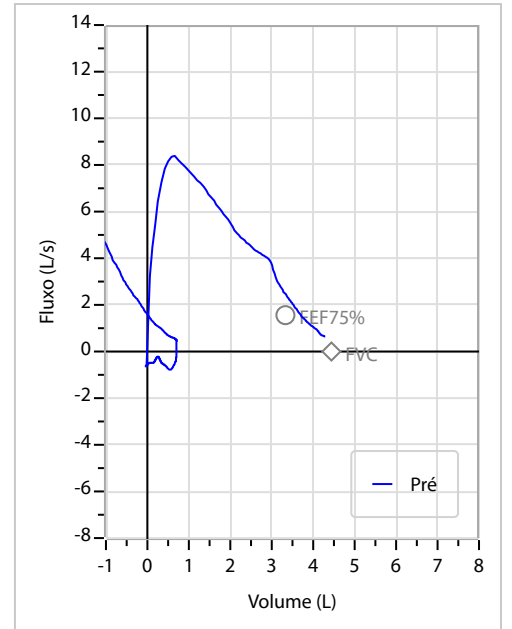
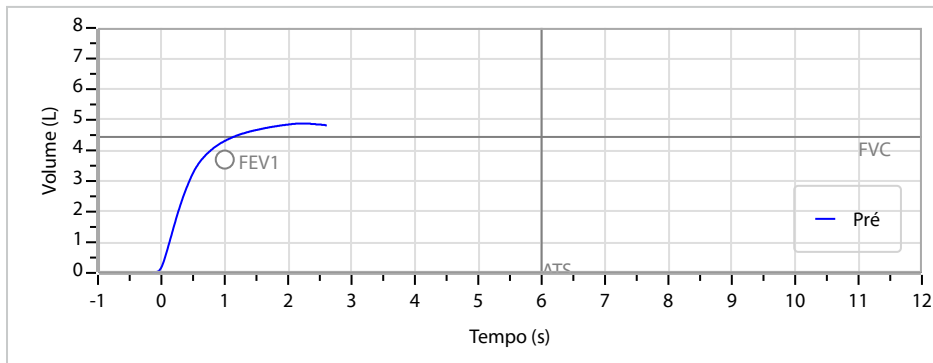
v1.0 Chave:<http://sistema.imaggi.com.br/validar.php?chave=075857023369848179073085698711>



Nome	ELIELTON ANTONIO TAVARES		ID1	--	Sexo	Masculino	Idade	33,9	Peso (kg)	58,00	Altura (cm)	170,0	
Agrupamento	--	D.O.B.	26/06/1992	ID2	--	BMI (kg/m2)	20,1	Fumante	Sim	Anos de Tabag...	2	Cig/Dia	7
Técnico	--	Médico	--	Classe 2	--	Etnia	Outros/Não Especificado						

CAPACIDADE VITAL FORÇADA	Imprimir Resultado dos testes	Definir previsão	Posição do Teste
	08:33	GLI	SENTADO

	Meas.	Pred	% Pred	z score
FVC	L 4,90	4,44	110	
FEV1	L 4,32	3,70	117	
FEV1/FVC%	% 88,0	83,5	105	
FEV1/Vcmax%	% 88,0	83,5	105	



Interpretação

ANORMALIDADE MODERADA.

Assinatura: _____



Exame Otológico

CNPJ : 24725269000101

Fantasia : TRANSMOVITERRA LOCACAO DE MAQUINAS PESADAS E TERRAPLENAGEM LTDA

Razão Social : TRANSMOVITERRA LOCACAO DE MAQUINAS PESADAS E TERRAPLENAGEM LTDA

Endereço : RUA D N.º 1270

Complemento : CENTRO CARMINDO DA CONSTRUCAO

Cidade / UF : CUIABÁ/MT

CEP : 78098300

Funcionário

Nome : ELIELTON ANTONIO TAVARES

Setor: OPERACIONAL

CPF : 04115507136

Cargo: OPERADOR DE MAQUINA

RG : /

Nascimento: 29/06/1992 00:00:00

Orelha externa

Normal Sim

Nódulos ou malformações Não

Conduto Auditivo

Eritema Não

Cerúmen Sim POUCA QUANTIDADE

Corpos estranhos Não

Otorragia Não

Secreções Não

Membrana Timpânica

Normal Sim

Perfuração Não

Eritema Não

Conclusão

Resultado : Normal

Data de emissão : 2 junho 2026


Dra. Isabela Luiza P. dos Santos
Médica
CRM-MT 16111

Drª Isabela Luiza Peralta dos Santos
CRM-MT 16111
NIS

Autenticação Assinatura :9c4bae2ba968a5de12782817eb0b4c34
Para validar a assinatura : <https://sistema.hismet.com.br/validacao.php>

Cod.: 584847	Paciente: Elielton Antonio Tavares	Sexo: Masculino	Idade: 33 (A)
Atendido em: 02/06/2026	Profissional Solicitante: Dr.(a) Rafael Correa da Costa	Cadastro de Pessoas Físicas: CPF: 04115507136	Convênio: Hismet

GLICOSE EM JEJUM

95 mg/dL

Método: Enzimático Colorimétrico Material: Soro Coletado em: 02/06/2026 Liberado em: 02/06/2026 11:27

Valores de Referência:

70 a 99 mg/dL



Assinado Digitalmente

Dra. Julia Cristina da Silva
Biomédica
CRBM - 24963

A interpretação de qualquer teste com finalidade diagnóstica ou prognóstica depende de avaliação conjunta dos dados clínicos e da história médica do paciente.

Responsável Técnico: Bruno Bini Napoleão - CRBM 2121

Endereço: Av. General Vale, 350, Bandeirantes.
Telefone: 65-99295 3662

Cod.: 584847	Paciente: Elielton Antonio Tavares	Sexo: Masculino	Idade: 33 (A)
Atendido em: 02/06/2026	Profissional Solicitante: Dr.(a) Rafael Correa da Costa	Cadastro de Pessoas Físicas: CPF: 04115507136	Convênio: Hismet

HEMOGRAMA

Método: Automação XNL550 Material: PLASMA EDTA Coletado em: 02/06/2026 Liberado em: 02/06/2026 10:34

Eritrograma

		Valores de Referência
Hemácias em milhões/ mm ³:	5,17	4,30 a 5,70/mm ³
Hemoglobina em g/dL.....:	16,2	13,5 a 17,5g/dL
Hematócrito em %.....:	45,7	39,0 a 50,0%
Vol. Glob. Média em fl.....:	88,4	80,0 a 95,0fl
Hem. Glob. Média em pg.....:	31,3	26,0 a 34,0pg
C.H. Glob. Média em g/dL.....:	35,4	31,0 a 36,0g/dL
RDW.....:	12,6	11,0 a 15,0%

Leucograma

Leucócitos.....:	7.760/mm³		3.500 a 10.000/mm ³
Neutrófilos.....:	60,5%	4.695/mm³	50 a 70 2000 a 7000
Blastos.....:	0,0%	0/mm³	0 0
Promielocitos.....:	0,0%	0/mm³	0 0
Mielocitos.....:	0,0%	0/mm³	0 0
Metamielocitos.....:	0,0%	0/mm³	0 0
Bastões.....:	0,0%	0/mm³	0 a 6 0 a 600
Segmentados.....:	60,5%	4.695/mm³	50 a 70 2000 a 7000
Eosinófilos.....:	1,5%	116/mm³	2 a 4 80 a 600
Basófilos.....:	0,4%	31/mm³	0 a 2 0 a 200
Linfócitos típicos.....:	29,5%	2.289/mm³	25 a 35 1000 a 3500
Linfócitos atípicos...:	0,0%	0/mm³	0 0
Monócitos.....:	8,1%	629/mm³	2 a 10 400 a 1000

Plaquetas

Plaquetas.....:	247.000/mm³	150.000 a 450.000/mm ³
VPM.....:	12,0/fl	6,7 a 10,0fl
Plaquetócrito.....:	0,300%	0,100 a 0,500%
PDW.....:	15,5	15,0 a 17,9%



Assinado Digitalmente



Dra. Julia Cristina da Silva
Biomédica
CRBM - 24963

A interpretação de qualquer teste com finalidade diagnóstica ou prognóstica depende de avaliação conjunta dos dados clínicos e da história médica do paciente.

Responsável Técnico: Bruno Bini Napoleão - CRBM 2121

Endereço: Av. General Vale,350, Bandeirantes.
Telefone:65-99295 3662

Cod.: 584847	Paciente: Elielton Antonio Tavares	Sexo: Masculino	Idade: 33 (A)
Atendido em: 02/06/2026	Professional Solicitante: Dr.(a) Rafael Correa da Costa	Cadastro de Pessoas Físicas: CPF: 04115507136	Convênio: Hismet

RETICULOCITOS CONTAGEM

0,7 %

Método: Análise Físico-Química Material: PLASMA EDTA Coletado em: 02/06/2026 Liberado em: 02/06/2026 16:10

Valores de Referência:

Adulto : 0,5 a 2,7 %

Recém-Nascido: Até 10,0 %



Assinado Digitalmente

Dra. Julia Cristina da Silva
Biomédica
CRBM - 24963

A interpretação de qualquer teste com finalidade diagnóstica ou prognóstica depende de avaliação conjunta dos dados clínicos e da história médica do paciente.

Responsável Técnico: Bruno Bini Napoleão - CRBM 2121

Endereço: Av. General Vale,350, Bandeirantes.
Telefone:65-99295 3662