



## ATESTADO DE ACUIDADE VISUAL

CNPJ : 78958717000561 Fantasia : ROMAGNOLE PRODUTOS ELETRICOS S.A.  
Razão Social : ROMAGNOLE PRODUTOS ELETRICOS S.A.  
Endereço : ROD DOS IMIGRANTES KM 2.4 N.º S/N Complemento :  
Cidade / UF : CUIABÁ / MT CEP : 78098970

### Funcionário

Nome : Denis Salles de Oliveira Setor: GHE 13 ARMADURA  
CPF : 38443574836 Cargo: ARMADOR COM SOLDA DE A.C.  
RG : / Nascimento: 30/09/1989

### Ficha de Acuidade Visual

#### Longe

Método de avaliação : Escala Optométrica de Snellen

##### SEM CORREÇÃO

OD: 20/20

OE: 20/20

##### COM CORREÇÃO

OD: /

OE: /

#### Perto

Método de avaliação : Tabela de Jaeger

CORREÇÃO : NÃO

RESULTADO OLHO DIREITO : J2

RESULTADO OLHO ESQUERDO : J2

#### Teste Cromático

Visão Cromatica: NORMAL

Usa lente/óculos: Não

Cuiabá 2 de junho de 2026

Resultado: NORMAL

Dr<sup>a</sup> Gabriela Nonato Dias  
Médica  
CRM-MT 16075

Dr<sup>a</sup>. Gabriela Nonato Dias  
CRM-MT 16075  
NIS 271.18441.67-3

Autenticação Assintatura :6E3B108CAF0CC9F118B7079779709D04  
Para validar a assinatura : <https://sistema.hismet.com.br/validacao.php>

CPF :384.435.748-36	Paciente :Denis Salles de Oliveira	RG :/
CNPJ :78.958.717/0005-61	Razão :ROMAGNOLE PRODUTOS ELETRICOS S.A.	
Nascimento :30/09/1989	Idade : 36 anos	
Motivo :Admissional	Setor :GHE 13 ARMADURA	
Reposuo :14h	Função :ARMADOR COM SOLDA DE A.C.	
Data do Exame : 02/06/2026		

**Orelha Direita**

**Aérea**

Khz	0,25	0,5	1	2	3	4	6	8
OD db	NDG	20	10	15	15	20	25	20

**Óssea**

Khz	0,25	0,5	1	2	3	4	6
OD db	NDG	NDG	NDG	NDG	NDG	NDG	NDG

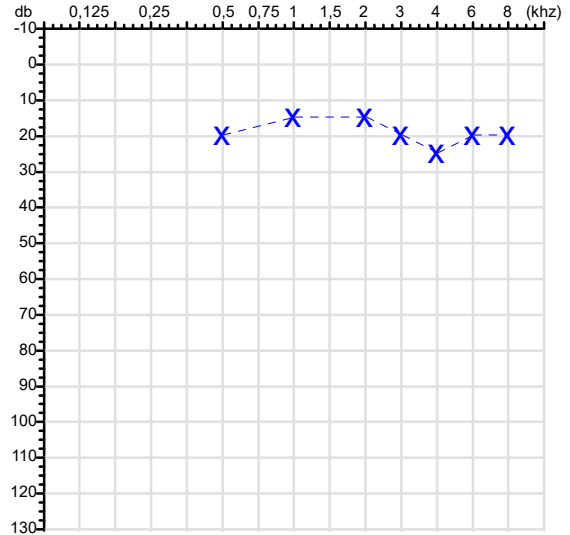
**Médias Tritonais**

Khz	0,5	1	2	=	3	4	6	=
OD db	20	10	15	15	15	20	25	20

**Laudo Clínico OD**

Audição normal

Classificações: tipo de perda auditiva (Silman e Silvermam - 1997), grau de perda auditiva média 500khz, 1000khz e 2000khz (Lloyd e Kaplan - 1978) e configuração audiométrica (Silman e Silverman - 1997 - adaptada de Carhart, 1945 e Lloyd e Kaplan, 1978)

**Audiometria**
**Orelha Esquerda**


Khz	0,25	0,5	1	2	3	4	6	8
OE db	NDG	20	15	15	20	25	20	20

Khz	0,25	0,5	1	2	3	4	6
OE db	NDG	NDG	NDG	NDG	NDG	NDG	NDG

Khz	0,5	1	2	=	3	4	6	=
OE db	20	15	15	17	20	25	20	22

**Laudo Clínico OE**

Audição normal

Classificações: tipo de perda auditiva (Silman e Silvermam - 1997), grau de perda auditiva média 500khz, 1000khz e 2000khz (Lloyd e Kaplan - 1978) e configuração audiométrica (Silman e Silverman - 1997 - adaptada de Carhart, 1945 e Lloyd e Kaplan, 1978)

  
**Emanuel Sempio**  
 Fonoaudiólogo  
 Audiologia Clínica e Ocupacional  
 CRFa 5-5297-8

Emanuel Sempio  
Fonoaudiólogo  
CRFa 5 - 5297 - 8

**Assinatura eletrônica :4F527EB48D5B617C8DA28BD9E33EC5C7**

 Para validar a assinatura : <https://sistema.hismet.com.br/validacao.php>

*Denis Salles de Oliveira*

**\*\* Assinado por biometria \*\***

Modelo do Audiometro :AVS500 - VIBRASOM

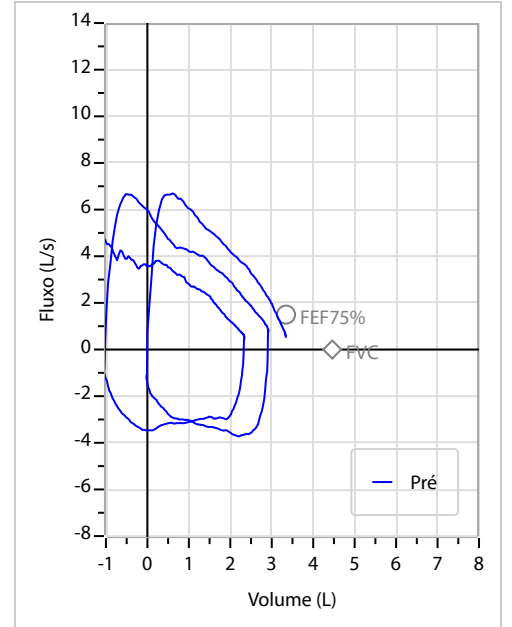
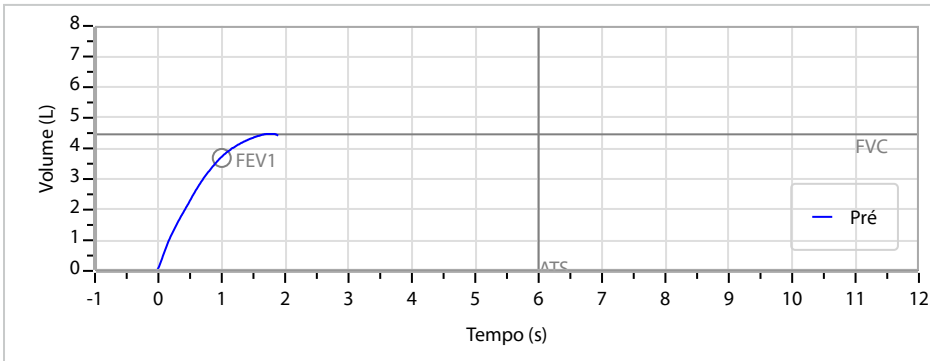
Última Aferição :12/08/2025

Nome	DENIS SALLES DE OLIVEIRA		ID1	Sexo	Masculino	Idade	36,6	Peso (kg)	59,00	Altura (cm)	171,0
Agrupamento	--	D.O.B.	30/09/1989	ID2	BMI (kg/m2)	Fumante	Sim	Anos de Tabag...	15	Cig/Dia	15
Técnico	--	Médico		Classe 2		Etnia		Outros/Não Especificado			

**CAPACIDADE VITAL FORÇADA**

Imprimir Resultado dos testes	Definir previsão	Posição do Teste
08:02	GLI	SENTADO

	Meas.	Pred	% Pred	z score
FVC	L 4,50	4,46	101	
FEV1	L 3,72	3,69	101	
FEV1/FVC%	% 82,8	82,8	100	
FEV1/Vcmax%	% 82,8	82,8	100	



**Interpretação**

ANORMALIDADE MODERADA.

Assinatura: \_\_\_\_\_

Cod.: 584852	Paciente: <b>Denis Salles de Oliveira</b>	Sexo: Masculino	Idade: 36 (A)
Atendido em: 02/06/2026	Profissional Solicitante: Dr.(a) Rafael Correa da Costa	Cadastro de Pessoas Físicas: CPF: 38443574836	Convênio: Hismet

## HEMOGRAMA

Método: Automação XNL550 Material: PLASMA EDTA Coletado em: 02/06/2026 Liberado em: 02/06/2026 10:45

### Eritrograma

Valores de Referência

Hemácias em milhões/ mm <sup>3</sup> .....:	<b>4,91</b>	4,30 a 5,70/mm <sup>3</sup>
Hemoglobina em g/dL.....:	<b>13,8</b>	13,5 a 17,5g/dL
Hematócrito em %.....:	<b>40,4</b>	39,0 a 50,0%
Vol. Glob. Média em fl.....:	<b>82,3</b>	80,0 a 95,0fl
Hem. Glob. Média em pg.....:	<b>28,1</b>	26,0 a 34,0pg
C.H. Glob. Média em g/dL.....:	<b>34,2</b>	31,0 a 36,0g/dL
RDW.....:	<b>14,1</b>	11,0 a 15,0%

### Leucograma

Leucócitos.....:	<b>12.770/mm<sup>3</sup></b>	3.500 a 10.000/mm <sup>3</sup>
Neutrófilos.....:	<b>54,9%</b>	<b>7.011/mm<sup>3</sup></b> 50 a 70 2000 a 7000
Blastos.....:	<b>0,0%</b>	<b>0/mm<sup>3</sup></b> 0 0
Promielocitos.....:	<b>0,0%</b>	<b>0/mm<sup>3</sup></b> 0 0
Mielocitos.....:	<b>0,0%</b>	<b>0/mm<sup>3</sup></b> 0 0
Metamielocitos.....:	<b>0,0%</b>	<b>0/mm<sup>3</sup></b> 0 0
Bastões.....:	<b>0,0%</b>	<b>0/mm<sup>3</sup></b> 0 a 6 0 a 600
Segmentados.....:	<b>54,9%</b>	<b>7.011/mm<sup>3</sup></b> 50 a 70 2000 a 7000
Eosinófilos.....:	<b>4,5%</b>	<b>575/mm<sup>3</sup></b> 2 a 4 80 a 600
Basófilos.....:	<b>1,1%</b>	<b>140/mm<sup>3</sup></b> 0 a 2 0 a 200
Linfócitos típicos.....:	<b>30,6%</b>	<b>3.908/mm<sup>3</sup></b> 25 a 35 1000 a 3500
Linfócitos atípicos.....:	<b>0,0%</b>	<b>0/mm<sup>3</sup></b> 0 0
Monócitos.....:	<b>8,9%</b>	<b>1.137/mm<sup>3</sup></b> 2 a 10 400 a 1000

### Plaquetas

Plaquetas.....:	<b>397.000/mm<sup>3</sup></b>	150.000 a 450.000/mm <sup>3</sup>
VPM.....:	<b>9,9/fl</b>	6,7 a 10,0fl
Plaquetócrito.....:	<b>0,390%</b>	0,100 a 0,500%
PDW.....:	<b>10,5</b>	15,0 a 17,9%



Assinado Digitalmente



Dra. Julia Cristina da Silva  
Biomédica  
CRBM - 24963

A interpretação de qualquer teste com finalidade diagnóstica ou prognóstica depende de avaliação conjunta dos dados clínicos e da história médica do paciente.

Responsável Técnico: Bruno Bini Napoleão - CRBM 2121

Endereço: Av. General Vale,350, Bandeirantes.  
Telefone:65-99295 3662



Cod.: 584852	Paciente: <b>Denis Salles de Oliveira</b>	Sexo: Masculino	Idade: 36 (A)
Atendido em: 02/06/2026	Profissional Solicitante: Dr. (a) Rafael Correa da Costa	Cadastro de Pessoas Físicas: CPF: 38443574836	Convênio: Hismet

**MANGANES NA URINA - INICIO DE JORNADA** 0,4 µg/L

Método: ESPECTROMETRIA DE MASSAS COM PLASMA INDUTIVAMENTE ACOPLADO - ICP/MS Material: Urina do inicio da jornada de trabalho Coletado em: 02/06/2026 Liberado em: 06/06/2026 08:18

Valores de Referência:  
Até 10,0 µg/L

"Metodologia desenvolvida e validada in house seguindo protocolos de validação nacionais e internacionais".

Resultado transcrito do Laboratório Diagnósticos do Brasil.

Histórico de Resultados

**0,2 µg/L**

06/08/2024

Dra. Julia Cristina da Silva  
Biomédica  
CRBM - 24963

A interpretação de qualquer teste com finalidade diagnóstica ou prognóstica depende de avaliação conjunta dos dados clínicos e da história médica do paciente.

Responsável Técnico: Bruno Bini Napoleão - CREM 2121

Endereço: Av. General Vale, 350, Bandeirantes.

Telefone: 65-99295 3662

CNES: 3055612

Protocolo:2606020908109

Data:02/06/2026

Paciente:DENIS SALLES DE OLIVEIRA

Nasc.:30/09/1989 RG :-

CPF:38443574836

Exame :RX COLUNA LOMBO SACRA AP / PERFIL

### Resultado

CORPOS VERTEBRAIS VISUALIZADOS COM MORFOLOGIA E TEXTURA HABITUAIS.  
APÓFISES ESPINHOSAS, TRANSVERSAS E PEDÍCULOS SEM ANORMALIDADES.  
TRANSIÇÃO LOMBOSSACRA DE ASPECTO NORMAL.  
ESPAÇOS DISCAIS DENTRO DOS LIMITES DA NORMALIDADE.  
AUSÊNCIA DE ASSIMETRIAS EVIDENTES OU ESCOLIOSE DA COLUNA.  
LINHA DE PESO PROJETADO ANTERIOR A BASE DO SACRO.



---

Dr. Leandro M. Colmanetti

Médico Radiologista CRM 5995 MT RQE 4585 MT

v1.0 Chave:<http://sistema.imaggi.com.br/validar.php?chave=271239037429496157986452966743>



Protocolo:2606020911359

Data:02/06/2026

Paciente:DENIS SALLES DE OLIVEIRA

Nasc.:30/09/1989 RG :-

CPF:38443574836

Exame :RX TORAX PA

### Resultado

OSSOS COM MORFOLOGIA E TEXTURA NORMAIS.  
MEDIASTINO CENTRADO E SEM MASSAS VISÍVEIS NA SUA TOPOGRAFIA.  
HILOS E TRAMA VASCULAR PULMONAR DE ASPECTO HABITUAL.  
CAMPOS PLEUROPULMONARES COM TRANSPARÊNCIA SATISFATÓRIA.  
CÚPULAS DIAFRAGMÁTICAS DE CONTORNOS NÍTIDOS E SEIOS COSTOFRÊNICOS LIVRES.  
ÁREA CARDÍACA NOS LIMITES DA NORMALIDADE.



---

Dr. Leandro M. Colmanetti

Médico Radiologista CRM 5995 MT RQE 4585 MT

v1.0 Chave:<http://sistema.imaggi.com.br/validar.php?chave=510595100798657086618891047077>

