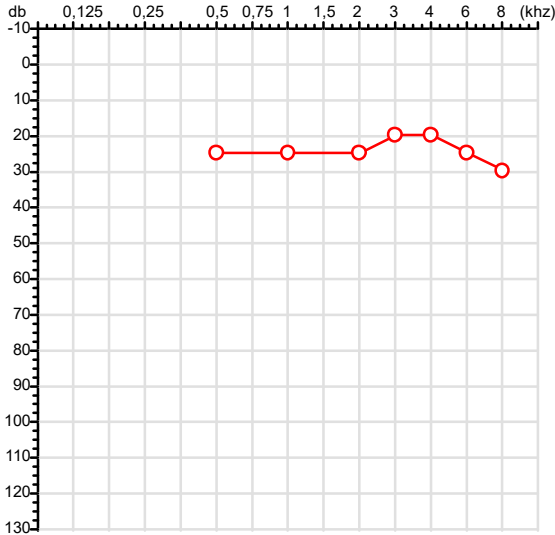


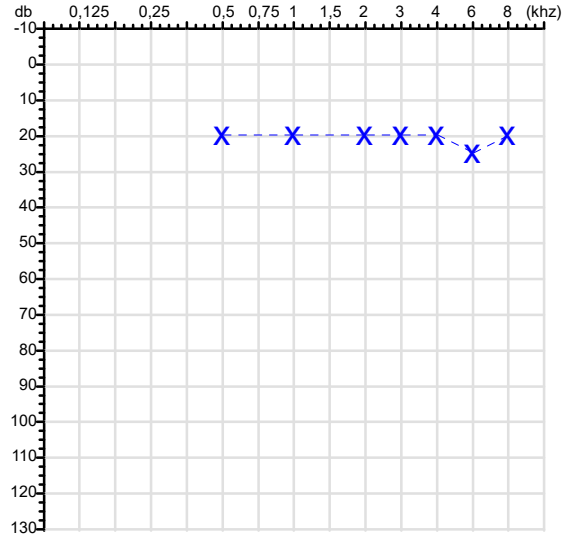
| | | |
|----------------------------|--|-------|
| CPF :048.293.641-06 | Paciente :Josuel Flaviano de Oliveira Campos | RG :/ |
| CNPJ :34.941.918/0001-57 | Razão :F MORENO NETO LTDA | |
| Nascimento :15/11/1994 | Idade : 31 anos | |
| Motivo :Demissional | Setor :GERAL | |
| Reposuo :14h | Função :AUXILIAR PRODUCAO | |
| Data do Exame : 02/06/2026 | | |

Orelha Direita



Audiometria

Orelha Esquerda



Aérea

| Khz | 0,25 | 0,5 | 1 | 2 | 3 | 4 | 6 | 8 |
|-------|------|-----|----|----|----|----|----|----|
| OD db | NDG | 25 | 25 | 25 | 20 | 20 | 25 | 30 |

| Khz | 0,25 | 0,5 | 1 | 2 | 3 | 4 | 6 | 8 |
|-------|------|-----|----|----|----|----|----|----|
| OE db | NDG | 20 | 20 | 20 | 20 | 20 | 25 | 20 |

Ossea

| Khz | 0,25 | 0,5 | 1 | 2 | 3 | 4 | 6 |
|-------|------|-----|-----|-----|-----|-----|-----|
| OD db | NDG | NDG | NDG | NDG | NDG | NDG | NDG |

| Khz | 0,25 | 0,5 | 1 | 2 | 3 | 4 | 6 |
|-------|------|-----|-----|-----|-----|-----|-----|
| OE db | NDG | NDG | NDG | NDG | NDG | NDG | NDG |

Médias Tritonais

| Khz | 0,5 | 1 | 2 | = | 3 | 4 | 6 | = |
|-------|-----|----|----|----|----|----|----|----|
| OD db | 25 | 25 | 25 | 25 | 20 | 20 | 25 | 22 |

| Khz | 0,5 | 1 | 2 | = | 3 | 4 | 6 | = |
|-------|-----|----|----|----|----|----|----|----|
| OE db | 20 | 20 | 20 | 20 | 20 | 20 | 25 | 22 |

Laudo Clínico OD

Alteração auditiva

Laudo Clínico OE

Audição normal

Classificações: tipo de perda auditiva (Silman e Silvermam - 1997), grau de perda auditiva média 500khz, 1000khz e 2000khz (Lloyd e Kaplan - 1978) e configuração audiométrica (Silman e Silverman - 1997 - adaptada de Carhart, 1945 e Lloyd e Kaplan, 1978)

Classificações: tipo de perda auditiva (Silman e Silvermam - 1997), grau de perda auditiva média 500khz, 1000khz e 2000khz (Lloyd e Kaplan - 1978) e configuração audiométrica (Silman e Silverman - 1997 - adaptada de Carhart, 1945 e Lloyd e Kaplan, 1978)

Dra. Gabryella Nicoló C. Serra
Médica
CRM-MT 17341

Dra. Gabryella Nicoló Carvalho Serra
 CRM-MT 17341

Assinatura eletrônica :6BE7529C826CA68E861E380E033D0519
 Para validar a assinatura : <https://sistema.hismet.com.br/validacao.php>

Josuel Flaviano de Oliveira Campos
**** Assinado por biometria ****

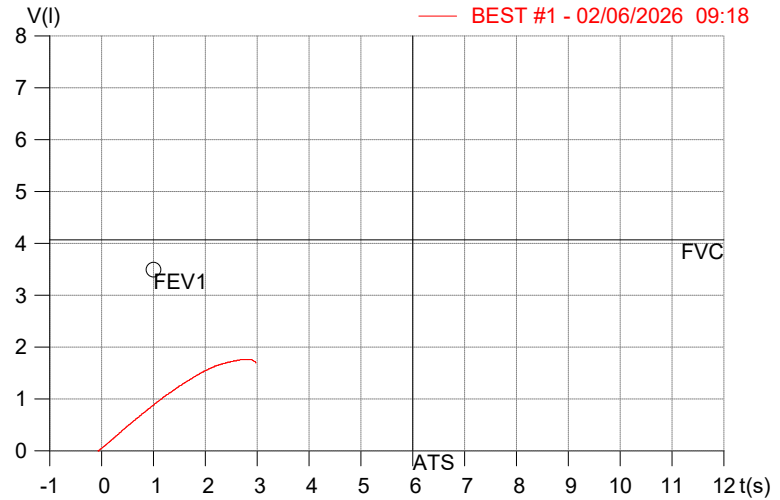
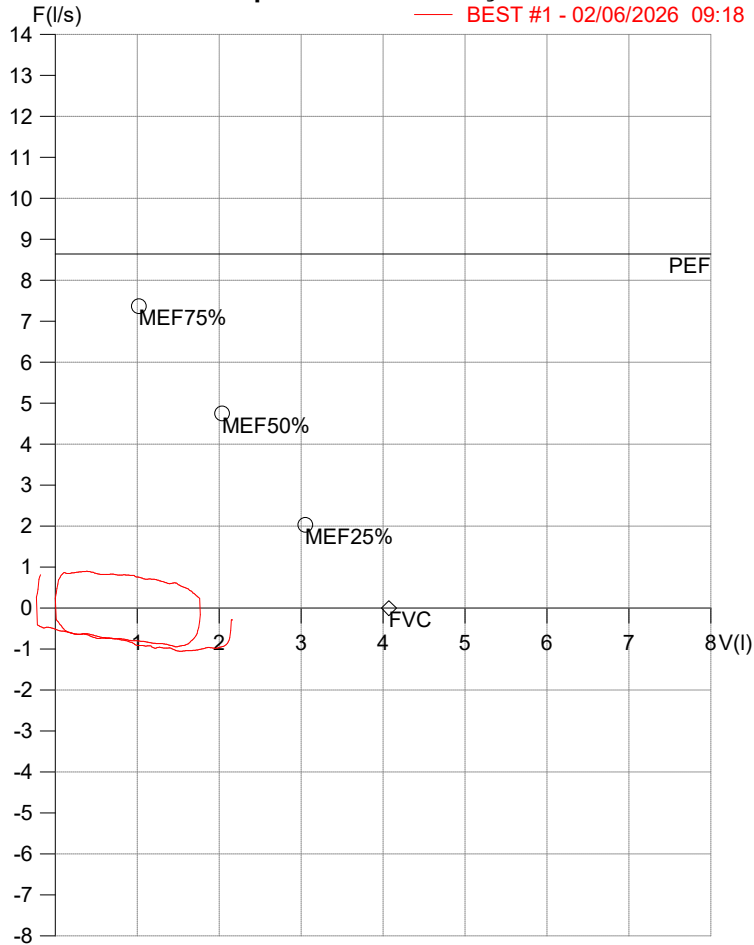
Modelo do Audiometro :AVS500 - VIBRASOM
 Última Aferição :12/08/2025

HISMET - HIGIENE SEGURANÇA E MEDICINA DO TRABALHO LTDA
AV. GENERAL MELLO, 227. POÇÃO CUIABÁ - MT
TEL.: (65)3321-7051 www.hismet.com.br

Data: 02/06/2026
Primeiro Nome: JOSUEL FLAVIANO DE
Sobrenome: OLIVEIRA CAMPOS
Altura (cm): 160.0
Peso (kg): 60.0

Data de nascimento: 15/11/1994
Sexo : Macho
Descrição:
Empresa:
Fuma: Não

Capacidade Vital Forçada



| Parâmetro | UM | Descrição | Prev. | BEST#1 | % Prev. |
|-----------|---------|-----------------------------------|-------|--------|---------|
| Best FVC | l(btps) | Melhor Capacidade Vital Forçada | 4.07 | 1.77 | 43.6 |
| FVC | l(btps) | Capacidade Vital Forçada | 4.07 | 1.77 | 43.6 |
| FEV1 | l(btps) | Volume Exp Forçada em 1 seg | 3.49 | 0.89 | 25.4 |
| PEF | l/sec | Pico de Fluxo expiratório | 8.64 | 0.90 | 10.4 |
| PIF | l/sec | Pico de Fluxo Inspiratório | | 0.95 | |
| FEV1/FVC% | % | FEV1 em % da FVC | 81.6 | 50.0 | 61.3 |
| FEF25-75% | l/sec | Fluxo expiratório médio forçado | 4.47 | 0.77 | 17.3 |
| MEF75% | l/sec | Fluxo Exp Máx @ 25% FVC | 7.37 | 0.89 | 12.0 |
| MEF50% | l/sec | Fluxo Exp Máx @ 50% FVC | 4.75 | 0.81 | 16.9 |
| MEF25% | l/sec | Fluxo Exp Máx @ 75% FVC | 2.03 | 0.64 | 31.6 |
| FET100% | sec | Tempo de Expiração forçada | | 2.7 | |
| PEFr | l/min | Pico de Fluxo expiratório (l/min) | 518.5 | 53.8 | 10.4 |

Diagnóstico:
 Espirometria normal

| | | | |
|----------------------------|--|---|---------------------|
| Cod.: 584888 | Paciente: Josuel Flaviano de Oliveira Campos | Sexo: Masculino | Idade: 31 (A) |
| Atendido em: 02/06/2026 | Profissional Solicitante: Dr.(a) Rafael Correa da Costa | Cadastro de Pessoas Físicas: CPF: 04829364106 | Convênio: Hismet |

HEMOGRAMA

Método: Automação XNL550 Material: PLASMA EDTA Coletado em: 02/06/2026 Liberado em: 02/06/2026 12:08

Eritrograma

Valores de Referência

| | | |
|---|-------------|-----------------------------|
| Hemácias em milhões/ mm ³: | 4,86 | 4,30 a 5,70/mm ³ |
| Hemoglobina em g/dL.....: | 15,4 | 13,5 a 17,5g/dL |
| Hematócrito em %.....: | 42,9 | 39,0 a 50,0% |
| Vol. Glob. Média em fl.....: | 88,3 | 80,0 a 95,0fl |
| Hem. Glob. Média em pg.....: | 31,7 | 26,0 a 34,0pg |
| C.H. Glob. Média em g/dL.....: | 35,9 | 31,0 a 36,0g/dL |
| RDW.....: | 11,9 | 11,0 a 15,0% |

Leucograma

| | | |
|-------------------------|-----------------------------|---|
| Leucócitos.....: | 4.040/mm³ | 3.500 a 10.000/mm ³ |
| Neutrófilos.....: | 39,4% | 1.592/mm³ 50 a 70 2000 a 7000 |
| Blastos.....: | 0,0% | 0/mm³ 0 0 |
| Promielocitos.....: | 0,0% | 0/mm³ 0 0 |
| Mielocitos.....: | 0,0% | 0/mm³ 0 0 |
| Metamielocitos.....: | 0,0% | 0/mm³ 0 0 |
| Bastões.....: | 0,0% | 0/mm³ 0 a 6 0 a 600 |
| Segmentados.....: | 39,4% | 1.592/mm³ 50 a 70 2000 a 7000 |
| Eosinófilos.....: | 5,9% | 238/mm³ 2 a 4 80 a 600 |
| Basófilos.....: | 1,0% | 40/mm³ 0 a 2 0 a 200 |
| Linfócitos típicos....: | 45,3% | 1.830/mm³ 25 a 35 1000 a 3500 |
| Linfócitos atípicos...: | 0,0% | 0/mm³ 0 0 |
| Monócitos.....: | 8,4% | 339/mm³ 2 a 10 400 a 1000 |

Plaquetas

| | | |
|---------------------|-------------------------------|-----------------------------------|
| Plaquetas.....: | 250.000/mm³ | 150.000 a 450.000/mm ³ |
| VPM.....: | 9,7/fl | 6,7 a 10,0fl |
| Plaquetócrito.....: | 0,240% | 0,100 a 0,500% |
| PDW.....: | 10,5 | 15,0 a 17,9% |



Dra. Julia Cristina da Silva
 Biomédica
CRBM - 24963



Nome: JOSUEL FLAVIANO DE OLIVEIRA CAMPOS
Médico: HISMET
Data: 02/06/2026
Exame: RX COLUNA LOMBO-SACRA - 3 INCIDENCIAS

Data Nasc.: 15/11/1994
CRM: 175069-MT
Protocolo: 1078906
Senha: 644201

RAIO-X COLUNA LOMBO-SACRA

Exame radiográfico evidenciou:

Textura óssea normal.

Corpos vertebrais íntegros e alinhados.

Sacralização de L5, com megapófise transversa articulada bilateralmente.

Redução do espaço discal em L5-S1.

rbe

Dr. Raul Bernardo Paniagua Eljach
CRM-MT 8230 RQE N° 4157
Título de Especialista em Radiologia
e Diagnóstico por Imagem.

Para sua maior comodidade, acesse seu exame pelo site www.ceico.com.br com o **Protocolo** e **Senha** disponíveis no cabeçalho do laudo.

Responsável Técnico: Dr. Raul Bernardo P. Eljach CRM 8230-MT
Inscrição Pessoa Jurídica CRM 437-MT

1/1