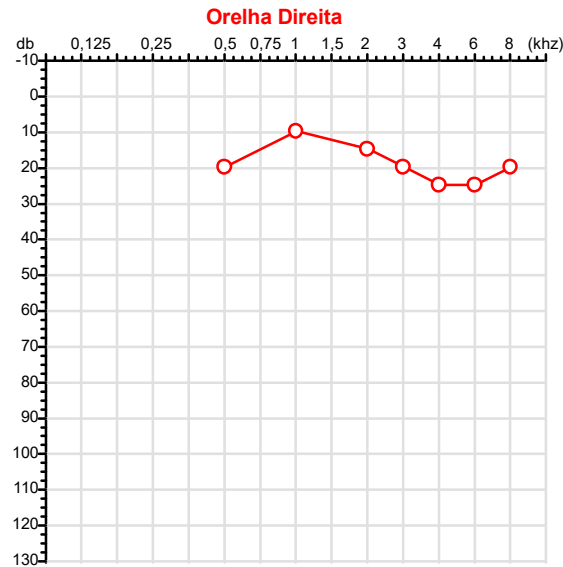
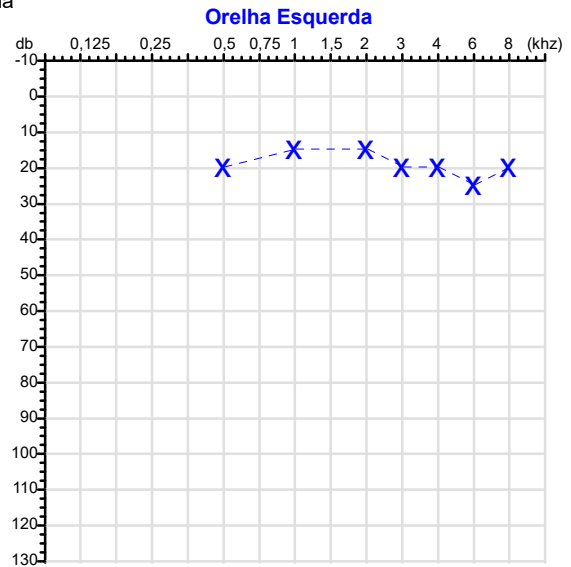


CPF :111.419.204-09	Paciente :Enerson da Silva Palhano	RG :34526129/SSP MT
CNPJ :03.819.157/0011-03	Razão :ATRATIVA ENGENHARIA LTDA	
Nascimento :30/01/1992	Idade : 34 anos	
Motivo :Periódico	Setor :OBRA	
Reposuo :14h	Função :CARPINTEIRO	
Data do Exame : 02/06/2026		



Audiometria



Aérea

Khz	0,25	0,5	1	2	3	4	6	8
OD db	NDG	20	10	15	20	25	25	20

Khz	0,25	0,5	1	2	3	4	6	8
OE db	NDG	20	15	15	20	20	25	20

Óssea

Khz	0,25	0,5	1	2	3	4	6
OD db	NDG	NDG	NDG	NDG	NDG	NDG	NDG

Khz	0,25	0,5	1	2	3	4	6
OE db	NDG	NDG	NDG	NDG	NDG	NDG	NDG

Médias Tritonais

Khz	0,5	1	2	=	3	4	6	=
OD db	20	10	15	15	20	25	25	23

Khz	0,5	1	2	=	3	4	6	=
OE db	20	15	15	17	20	20	25	22

Lauda Clínico OD

Audição normal

Lauda Clínico OE

Audição normal

Classificações: tipo de perda auditiva (Silman e Silvermam - 1997), grau de perda auditiva média 500khz, 1000khz e 2000khz (Lloyd e Kaplan - 1978) e configuração audiométrica (Silman e Silverman - 1997 - adaptada de Carhart, 1945 e Lloyd e Kaplan, 1978)

Classificações: tipo de perda auditiva (Silman e Silvermam - 1997), grau de perda auditiva média 500khz, 1000khz e 2000khz (Lloyd e Kaplan - 1978) e configuração audiométrica (Silman e Silverman - 1997 - adaptada de Carhart, 1945 e Lloyd e Kaplan, 1978)

Emanuel Sempio
 Fonoaudiólogo
 Audiologia Clínica e Ocupacional
 CRFa 5-5297-8

Emanuel Sempio
 Fonoaudiólogo
 CRFa 5 - 5297 - 8

Assinatura eletrônica :6F7363F9DCA8D41068227B151DD1F3FA
 Para validar a assinatura : <https://sistema.hismet.com.br/validacao.php>

Enerson da Silva Palhano

** Assinado por biometria **

Modelo do Audiometro :AVS500 - VIBRASOM
 Última Aferição :12/08/2025



ATESTADO DE ACUIDADE VISUAL

CNPJ : 05073316000127 Fantasia : ATRATIVA ENGENHARIA
Razão Social : ATRATIVA ENGENHARIA LTDA
Endereço : AV QUINZE DE NOVENBRO N.º 303 Complemento :
Cidade / UF : CUIABÁ / MT CEP : 78020300

Funcionário

Nome : Enerson da Silva Palhano Setor: OBRA
CPF : 11141920409 Cargo: CARPINTEIRO
RG : 34526129 / SSP MT Nascimento: 30/01/1992

Ficha de Acuidade Visual

Longe

Método de avaliação : Escala Optométrica de Snellen

SEM CORREÇÃO

OD: 20/10

OE: 20/10

COM CORREÇÃO

OD: /

OE: /

Perto

Método de avaliação : Tabela de Jaeger

CORREÇÃO : NÃO

RESULTADO OLHO DIREITO : J2

RESULTADO OLHO ESQUERDO : J2

Teste Cromático

Visão Cromatica: NORMAL

Usa lente/óculos: Não

Resultado: NORMAL

Cuiabá 2 de junho de 2026

Dra. Isabela Luiza P. dos Santos
Médica
CRM-MT 16111

Dr^a Isabela Luiza Peralta dos Santos
CRM-MT 16111
NIS

Autenticação Assinatura :FA6AA246EF0B5380FB76666DA56A5C5
Para validar a assinatura : <https://sistema.hismet.com.br/validacao.php>

Protocolo:26060212274532

Data:02/06/2026

Paciente:Enerson da Silva Palhano

Nasc.:30/01/1992 RG :34526129-SSP MT

CPF:11141920409

Exame :ELETROCARDIOGRAMA ECG

Resultado

FC = 52BPM (VARIA DE DE 50 A 100BPM, DE ACORDO COM AS ÚLTIMAS DIRETRIZES DE ECG DA SBC).

P-R = 0,16S (NORMAL = 0,10 A 0,20S), P SINUSAL (ONDA P SINUSAL SE POSITIVA E, D1, D2, D3, AVF).

QRS = 0,08S (NORMAL = 0,07 A 0,11S) OBS: Q PATOLÓGICA SE AMPLITUDE FOR PELO MENOS 25% DA ONDA R.

RITMO SINUSAL.

SÂQRS = +30° (NORMAL = 0 A 90°, ALGUNS AUTORES CONSIDERAM NORMAL = -30 A +110°).

Impressão diagnóstica

DENTRO DOS PARÂMETROS NORMAIS.

DRA. JAMILA LEITE XAVIER

Cardiologista CRM MT 6422 RQE 4016 MT

Dr.ª Jamila L. Xavier

v1.0 Chave:<http://sistema.imaggi.com.br/validar.php?chave=23398534709707026624820211207>

CRM-MT 6422

AV. GENERAL MELLO, 227 - POÇÃO - CEP 78015-300 - CUIABÁ - MT

FONE: (65) 3055-2051 - IMAGGI@IMAGGI.COM.BR



Cod.: 584938	Paciente: Enerson da Silva Palhano	Sexo: Masculino	Idade: 34 (A)
Atendido em: 02/06/2026	Profissional Solicitante: Dr.(a) Rafael Correa da Costa	Cadastro de Pessoas Físicas: CPF: 11141920409	Convênio: Hismet

GLICOSE EM JEJUM

114 mg/dL

Método: Enzimático Colorimétrico Material: Soro Coletado em: 02/06/2026 Liberado em: 02/06/2026 13:13

Resultado repetido e confirmado.

Valores de Referência:
70 a 99 mg/dL

Histórico de Resultados

94 mg/dL
17/06/2024



Assinado Digitalmente

Dra. Julia Cristina da Silva
Biomédica
CRBM - 24963

A interpretação de qualquer teste com finalidade diagnóstica ou prognóstica depende de avaliação conjunta dos dados clínicos e da história médica do paciente.

Responsável Técnico: Bruno Bini Napoleão - CRBM 2121

Endereço: Av. General Vale,350, Bandeirantes.
Telefone:65-99295 3662

Cod.: 584938	Paciente: Enerson da Silva Palhano	Sexo: Masculino	Idade: 34 (A)
Atendido em: 02/06/2026	Profissional Solicitante: Dr.(a) Rafael Correa da Costa	Cadastro de Pessoas Físicas: CPF: 11141920409	Convênio: Hismet

HEMOGRAMA

Método: Automação XNL550 Material: PLASMA EDTA Coletado em: 02/06/2026 Liberado em: 02/06/2026 13:08

Eritrograma

Valores de Referência

Hemácias em milhões/ mm ³:	4,72	4,30 a 5,70/mm ³
Hemoglobina em g/dL.....:	14,8	13,5 a 17,5g/dL
Hematócrito em %.....:	41,2	39,0 a 50,0%
Vol. Glob. Média em fl.....:	87,3	80,0 a 95,0fl
Hem. Glob. Média em pg.....:	31,4	26,0 a 34,0pg
C.H. Glob. Média em g/dL.....:	35,9	31,0 a 36,0g/dL
RDW.....:	12,5	11,0 a 15,0%

Leucograma

Leucócitos.....:	6.730/mm³	3.500 a 10.000/mm ³
Neutrófilos.....:	56,9%	3.829/mm³ 50 a 70 2000 a 7000
Blastos.....:	0,0%	0/mm³ 0 0
Promielocitos.....:	0,0%	0/mm³ 0 0
Mielocitos.....:	0,0%	0/mm³ 0 0
Metamielocitos.....:	0,0%	0/mm³ 0 0
Bastões.....:	0,0%	0/mm³ 0 a 6 0 a 600
Segmentados.....:	56,9%	3.829/mm³ 50 a 70 2000 a 7000
Eosinófilos.....:	1,9%	128/mm³ 2 a 4 80 a 600
Basófilos.....:	0,9%	61/mm³ 0 a 2 0 a 200
Linfócitos típicos.....:	31,2%	2.100/mm³ 25 a 35 1000 a 3500
Linfócitos atípicos.....:	0,0%	0/mm³ 0 0
Monócitos.....:	9,1%	612/mm³ 2 a 10 400 a 1000

Plaquetas

Plaquetas.....:	158.000/mm³	150.000 a 450.000/mm ³
VPM.....:	12,2/fl	6,7 a 10,0fl
Plaquetócrito.....:	0,190%	0,100 a 0,500%
PDW.....:	16,2	15,0 a 17,9%



Assinado Digitalmente



Dra. Julia Cristina da Silva
Biomédica
CRBM - 24963

A interpretação de qualquer teste com finalidade diagnóstica ou prognóstica depende de avaliação conjunta dos dados clínicos e da história médica do paciente.

Responsável Técnico: Bruno Bini Napoleão - CRBM 2121

Endereço: Av. General Vale,350, Bandeirantes.
Telefone:65-99295 3662

Nome	Enerson da Silva Palhano		ID1	825550	Sexo	Masculino	Idade	34,3	Peso (kg)	86,00	Altura (cm)	174,0	
Agrupamento	--	D.O.B.	30/01/1992	ID2	--	BMI (kg/m ²)	28,4	Fumante	Sim	Anos de Tabag...	1	Cig/Dia	2
Técnico	--	Médico	--	--	--	Classe 2	--	Etnia	--	Outros/Não Especificado			

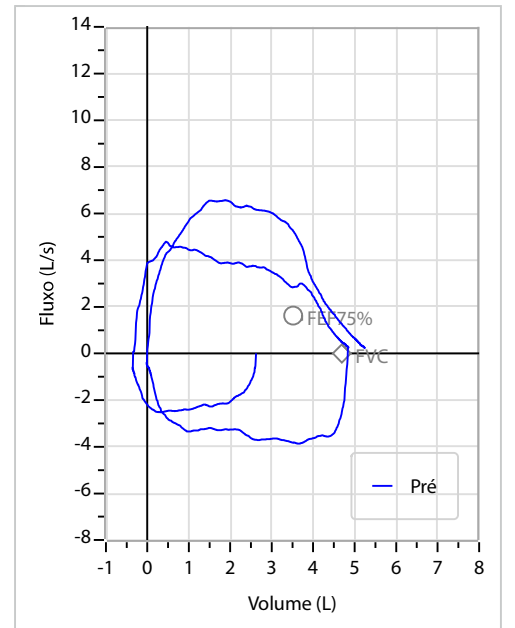
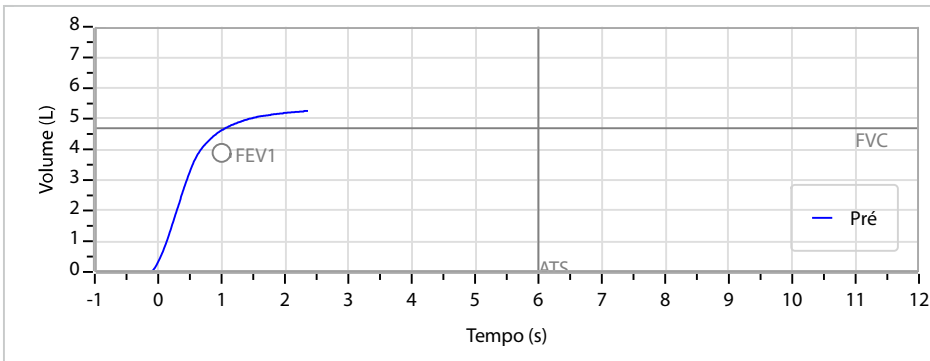
Interpretação

O indivíduo tem uma relação FEV1/FVC% de 87,6% e um valor FVC de 5,28 L que estão dentro dos limites normais. Os resultados do teste indicam uma ESPIROMETRIA NORMAL

Assinatura: _____

CAPACIDADE VITAL FORÇADA	Imprimir Resultado dos testes	Definir previsão	Posição do Teste
	11:36	GLI	SENTADO

	Meas.	Pred	% Pred	z score
FVC	L 5,28	4,69	113	
FEV1	L 4,63	3,89	119	
FEV1/FVC%	% 87,6	83,1	105	
FEV1/Vcmax%	% 87,6	83,1	105	



**IMAGGI CLINICA DE RADIOLOGIA POR IMAGEM**Avenida General Melo, N°227
Dom Aquino - Cuiabá - MT (65) 3055-5926

1Y43

**FOLHA DE LEITURA RADIOLOGICA — CLASSIFICAÇÃO INTERNACIONAL DE RADIOGRAFIAS DE PNEUMOCONIOSE - OIT****Nome:** Enerson da Silva Palhano**RG:** 34526129-SSP MT**Sexo:** MASCULINO**Data Nasc.:** 30/01/1992**CPF:** 11141920409**Controle:** NÃO INFORMADO**Data**

02/06/2026

Empresa: IMAGGI CLINICA DE RADIOLOGIA E DIAG POR**Indicação:** -**Função:** -**Raio-X digital:** Sim Não**Leitura em negatoscópio:** Sim Não**1A - Qualidade técnica:** 1 2 3 4

Comentário: null

1B - Radiografia normal: Sim (finalizar a leitura) Não (passe para a seção 2)**2A - Alguma anormalidade de parênquima consistente de com pneumoconiose?** Sim (complete 2B e 2C) Não (passe para a seção 3)**2B - Pequenas opacidades**

A) Formas e tamanhos		b) Zonas		C) Profusão	
Primárias	Secundárias	D	E	0/- []	0/0 []
0/1 []				0/1 []	0/1 []
p []	s []			1/0 []	1/1 []
				1/2 []	1/2 []
q []	t []			2/1 []	2/2 []
				2/3 []	2/3 []
r []	u []			3/2 []	3/3 []
				3/+ []	3/+ []

2C - Grandes opacidades

0 [] A [] B [] C []

3A - Alguma anormalidade pleural consistente com pneumoconiose? Sim (complete 3B, 3C e 3D) Não (passe para a seção 4)**3B - Placas** Sim Não

Local	Calcificação	Extensão da parede (combinado perfil e frontal)	Largura (opcional) (mínimo de 3mm para
Parede em perfil	0 [] D [] E []	0 [] D [] 1 [] 2 [] 3 []	D [] A [] B [] C []
Frontal	0 [] D [] E []	0 [] E [] 1 [] 2 [] 3 []	E [] A [] B [] C []
Diafragma	0 [] D [] E []	Até 1/4 da parede lateral = 1	Até 1/4 da parede lateral = 1
Outros locais	0 [] D [] E []	1/4 à 1/2 da parede lateral = 2	1/4 à 1/2 da parede lateral = 2
		> 1/2 da parede lateral = 3	> 1/2 da parede lateral = 3

3C - Obliteração do seio 0 [] D [] E []**3D - Espessamento pleural** Sim Não

Local	Calcificação	Extensão da parede (combinado perfil e frontal)	Largura (opcional) (mínimo de 3mm para
Parede em perfil	0 [] D [] E []	0 [] D [] 1 [] 2 [] 3 []	D [] A [] B [] C []
Frontal	0 [] D [] E []	0 [] E [] 1 [] 2 [] 3 []	E [] A [] B [] C []
		Até 1/4 da parede lateral = 1	3 à 5 mm = a
		1/4 à 1/2 da parede lateral = 2	5 à 10 mm = b
		> 1/2 da parede lateral = 3	> 10 mm = c

4A - Outras anormalidades? Sim (complete 4B) Não (finalizar leitura)**4B - Símbolos: (*) od: Necessário um comentário.**

aa	at	ax	bu	ca	cg	cn	co	cp	cv	di	ef	em	es	fr	hi	ho	id	ih	kl	me	pa	pb	pi	px	ra	rp	tb	od
----	----	----	----	----	----	----	----	----	----	----	----	----	----	----	----	----	----	----	----	----	----	----	----	----	----	----	----	----

Descrição do item 4B: aa = Aorta aterosclerótica | at = Espessamento pleural apical significativo | ax = Coalescência de pequenas opacidades | bu = Bolhas | ca = Câncer | cg = Nódulos não pneumoconióticos calcificados | cn = Calcificação de pequenas opacidades pneumoconióticas | co = Anormalidade de forma e tamanho do coração | cp = Cor pulmonale | cv = Cavidade | di = Distorção significativa de estrutura intratorácica | ef = Derrame pleural | em = Enfisema | es = Calcificações em casca de ovo | fr = Fratura(s) de costela(s) recente(s) ou consolidada(s) | hi = Aumento de gânglios hilares e/ou mediastinais | ho = Faveolamento | id = Borda diafragmática mal definida | ih = Borda cardíaca mal definida | kl = Linhas septais (kerley) | me = Mesotelioma | od = Outras doenças | pa = Atelectasia laminar | pb — Banda(s) parenquimatosa(s) | pi = Espessamento pleural de cisura(s) interlobar(es) | px = Pneumotórax | ra = Atelectasia redonda | rp — Pneumoconiose reumatóide | tb = Tuberculose

4C - Comentários:Belo Horizonte, terça-feira, 2 de junho de
2026
12:49:55

Dr Ronaldo Zupo

CRM 13252



ATENDIMENTO CLÍNICO EXAME N.º 825550

Paciente

Nome : ENERSON DA SILVA PALHANO

CPF : 11141920409

Cargo : CARPINTEIRO

RG : 34526129/SSP MT

Nascimento : 30/01/1992

AVALIAÇÃO PSICOSSOCIAL SESI

1. IDENTIFICAÇÃO

Solicitante: **ATRATIVA ENGENHARIA LTDA**

Finalidade: Avaliação Psicossocial de trabalhador para atuação em espaços confinados e/ou altura.

Autoras: Andressa Fonseca CRP: 18/02303

Juliany Faccenda CRP: 18/03950

2. DESCRIÇÃO DA DEMANDA

As Normas Regulamentadoras 33 (Espaço Confinado) e 35 (Trabalho em Altura) prevê a realização de avaliação de fatores de risco psicossociais, complementarmente à avaliação médica realizada no exame ocupacional, para os trabalhadores que atuam ou atuarão em espaços confinados e/ou altura.

Visando cumprir tal norma regulamentadora, a empresa **ATRATIVA ENGENHARIA LTDA** solicitou ao SESI/MT, a realização de Avaliação Psicossocial para o trabalhador acima identificado. Portanto, no presente Relatório Psicológico é descrito como a avaliação foi realizada.

Tipo de exame a ser realizado:

Admissional Periódico

Retorno ao Trabalho De Mudança de Função

3. PROCEDIMENTOS

Para a realização da Avaliação Psicossocial utilizou-se como referência o roteiro de entrevista semiestruturada contido na metodologia de Avaliação Psicossocial desenvolvida pelo SESI-RS. Foi definida a investigação dos seguintes aspectos: dados pessoais, familiares, sociais, ocupacional, clínicos, uso de álcool e outras drogas, percepção de risco, acidentes de trabalho, aspectos cognitivos e de sintomas dos seguintes transtornos mentais: Depressão, Ansiedade (transtorno de pânico), e Fobias.

O roteiro de entrevista semiestruturada foi construído com base em parâmetros técnico-científicos, bibliografias e instrumentos amplamente reconhecidos e validados pelo Conselho Federal de Psicologia, e conforme critérios estabelecidos no Manual de Diagnóstico e Estatístico de Transtornos Mentais (DSM-V). As testagens psicológicas utilizadas avaliam característica de personalidade como a agressividade, impulsividade, emotividade, produtividade, entre outros, e avaliam os níveis de atenção difusa, concentrada ou seletiva.

5. ANÁLISE

O sujeito possui 34 anos de idade e ensino médio incompleto. É solteiro, possui quatro filhos. Ele tem uma boa relação com a família e atualmente mora com a mãe, com quem divide as obrigações financeiras da casa. E. afirma estar satisfeito com sua vida e mantém hábitos alimentares saudáveis. No tempo livre ele gosta de jogar bola. O sujeito está satisfeito com suas relações interpessoais. A maioria de suas relações interpessoais está presente dentro de seu ciclo familiar, ele julga ter uma boa relação com os colegas de trabalho e com seus superiores.

Frente às questões de saúde, E. afirmou não ter apresentado problemas de saúde nos últimos meses. Relatando não ter realizado tratamento psiquiátrico e que realiza atividade física. afirmou consumir bebidas alcoólicas com pouca frequência, fazendo uso de cerveja apenas socialmente. Ele (a) relatou ter uma boa qualidade de sono.

Com relação à trajetória profissional, ele (a) trabalhou anteriormente como furador, saiu do antigo trabalho por conta de corte de funcionários. Ele (a) já realizou treinamento de NR 33, NR 35 e CIPA. Ele (a) apresenta uma boa percepção dos riscos presentes em seu ambiente de trabalho. Realizando neste momento o exame periódico, para a função carpinteiro. Afirmando que já realizou trabalho em altura e espaços confinados.

Frente às questões psicológicas, ele (a) relatou não ter passado por grandes mudanças na vida ou com



**ATENDIMENTO CLÍNICO
EXAME N.º 825550**

Paciente

Nome : ENERSON DA SILVA PALHANO

CPF : 11141920409

Cargo : CARPINTEIRO

RG : 34526129/SSP MT

Nascimento : 30/01/1992

problemas interpessoais no trabalho. Com aspectos psicológicos preservados sem indícios de depressão ou ansiedade. Na presente avaliação não foi utilizada a aplicação de testes psicológicos. Conclui-se que senhor (a) E. apresenta aspectos psicológicos e de saúde preservados, no presente momento.

6.CONCLUSÃO

Tomando como base o processo de avaliação psicossocial realizado de acordo com as respostas do trabalhador, aliado as testagens e a observação do psicólogo, foi possível avaliar que neste momento E. possui condições psicossociais de trabalhar em espaços confinados e/ou altura na função de Carpinteiro.

Cuiabá-MT, 02 de junho de 2026



Como validar o documento pelo ITI:
Leia o qr-code e siga as instruções na página que será aberta.

