



ATESTADO DE ACUIDADE VISUAL

CNPJ : 52980735000122 Fantasia : ARC TRANSPORTES E LOCACOES LTDA
Razão Social : ARC TRANSPORTES E LOCACOES LTDA
Endereço : AVENIDA ISAAC POVOAS N.º 1177 Complemento : SALA 403
Cidade / UF : CUIABÁ / MT CEP : 78045440

Funcionário

Nome : Flavio Alexandre da Silva Setor: TRANSPORTE
CPF : 92118232187 Cargo: MOTORISTA TRUCK
RG : / Nascimento: 26/04/1981

Ficha de Acuidade Visual

Longe

Método de avaliação : Escala Optométrica de Snellen

SEM CORREÇÃO

OD: 20/20

OE: 20/15

COM CORREÇÃO

OD: /

OE: /

Perto

Método de avaliação : Tabela de Jaeger

CORREÇÃO : NÃO

RESULTADO OLHO DIREITO : J2

RESULTADO OLHO ESQUERDO : J2

Teste Cromático

Visão Cromatica: NORMAL

Usa lente/óculos: Não

Cuiabá 3 de junho de 2026

Resultado: NORMAL

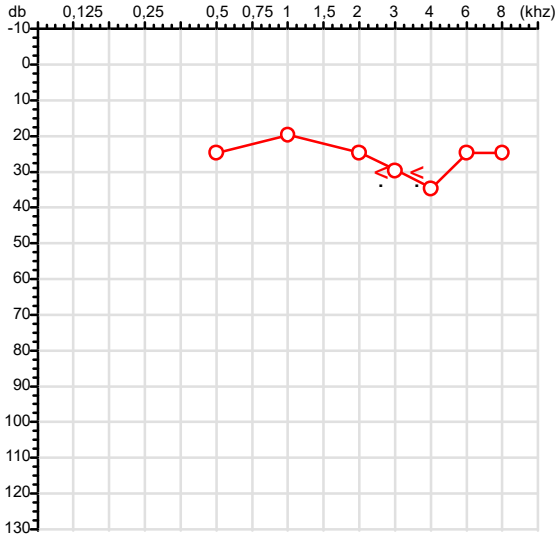
Dr^a Gabriela Nonato Dias
Médica
CRM-MT 16075

Dr^a. Gabriela Nonato Dias
CRM-MT 16075
NIS 271.18441.67-3

Autenticação Assintatura :9D8F0DA0434A34FE312B4F71B175555C
Para validar a assinatura : <https://sistema.hismet.com.br/validacao.php>

CPF :921.182.321-87	Paciente :FLAVIO ALEXANDRE DA SILVA	RG :/
CNPJ :52.980.735/0001-22	Razão :ARC TRANSPORTES E LOCACOES LTDA	
Nascimento :26/04/1981	Idade : 45 anos	
Motivo :Admissional	Setor :TRANSPORTE	
Reposuo :14h	Função :MOTORISTA TRUCK	
Data do Exame : 03/06/2026		

Orelha Direita



Aérea

Khz	0,25	0,5	1	2	3	4	6	8
OD db	NDG	25	20	25	30	35	25	25

Ossea

Khz	0,25	0,5	1	2	3	4	6
OD db	NDG	NDG	NDG	NDG	30	30	NDG

Médias Tritonais

Khz	0,5	1	2	=	3	4	6	=
OD db	25	20	25	23	30	35	25	30

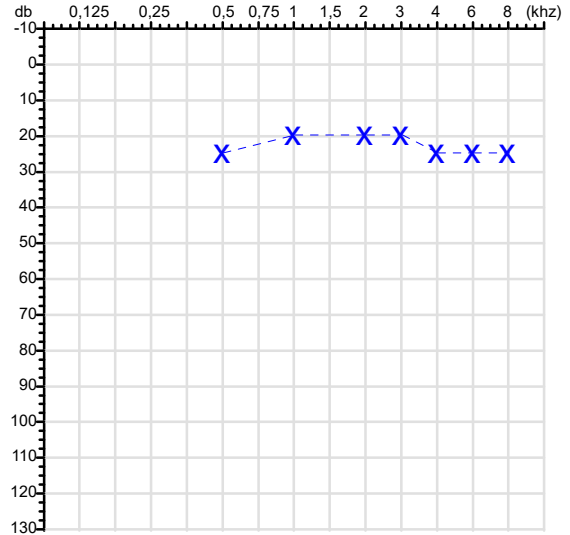
Laudo Clínico OD

Alteração auditiva neurossensorial com configuração em entalhe

Classificações: tipo de perda auditiva (Silman e Silvermam - 1997), grau de perda auditiva média 500khz, 1000khz e 2000khz (Lloyd e Kaplan - 1978) e configuração audiométrica (Silman e Silverman - 1997 - adaptada de Carhart, 1945 e Lloyd e Kaplan, 1978)

Audiometria

Orelha Esquerda



Khz	0,25	0,5	1	2	3	4	6	8
OE db	NDG	25	20	20	20	25	25	25

Khz	0,25	0,5	1	2	3	4	6
OE db	NDG	NDG	NDG	NDG	NDG	NDG	NDG

Khz	0,5	1	2	=	3	4	6	=
OE db	25	20	20	22	20	25	25	23

Laudo Clínico OE

Audição normal

Classificações: tipo de perda auditiva (Silman e Silvermam - 1997), grau de perda auditiva média 500khz, 1000khz e 2000khz (Lloyd e Kaplan - 1978) e configuração audiométrica (Silman e Silverman - 1997 - adaptada de Carhart, 1945 e Lloyd e Kaplan, 1978)

Emanuel Sempio
Fonoaudiólogo
Audiologia Clínica e Ocupacional
CRFa 5-5297-8

Emanuel Sempio
Fonoaudiólogo
CRFa 5 - 5297 - 8

Assinatura eletrônica :88AD25C950E19518EAD1AA80D4E11F05
Para validar a assinatura : <https://sistema.hismet.com.br/validacao.php>

Flavio Alexandre da Silva

** Assinado por biometria **

Modelo do Audiometro :AVS500 - VIBRASOM
Última Aferição :12/08/2025



**ATENDIMENTO CLÍNICO
EXAME N.º 825711**

Paciente

Nome : FLAVIO ALEXANDRE DA SILVA

CPF : 92118232187

RG : /

Cargo : MOTORISTA TRUCK

Nascimento : 26/04/1981

Self Report Questionnaire

Instrumento de rastreamento de TMC - SRQ 20 - Versão para língua portuguesa

- | | |
|---|-----------------|
| 1.Tem dores de cabeça freqüentes? | ()Sim (X)Não |
| 2.Tem falta de apetite? | ()Sim (X)Não |
| 3.Dorme mal? | ()Sim (X)Não |
| 4.Assusta-se com facilidade? | ()Sim (X)Não |
| 5.Tem tremores nas mãos? | ()Sim (X)Não |
| 6.Sente-se nervoso(a), tenso(a), ou preocupado(a)? | ()Sim (X)Não |
| 7.Tem má digestão? | ()Sim (X)Não |
| 8.Tem dificuldade de pensar com clareza? | ()Sim (X)Não |
| 9.Tem se sentido triste ultimamente? | ()Sim (X)Não |
| 10.Tem chorado mais do que o costume? | ()Sim (X)Não |
| 11.Encontra dificuldades para realizar suas atividades diárias? | ()Sim (X)Não |
| 12.Tem dificuldade para tomar decisões? | ()Sim (X)Não |
| 13.Tem dificuldades no serviço?(seu trabalho lhe causa sofrimento)? | ()Sim (X)Não |
| 14.É incapaz de desempenhar um papel útil em sua vida? | ()Sim (X)Não |
| 15.Tem perdido o interesse pelas coisas? | ()Sim (X)Não |
| 16.Você se sente uma pessoa inútil, sem préstimo? | ()Sim (X)Não |
| 17.Tem tido idéias de acabar com a vida? | ()Sim (X)Não |
| 18.Sente-se cansado(a) o tempo todo? | ()Sim (X)Não |
| 19.Tem sensações desagradáveis no estomago ? | ()Sim (X)Não |
| 20.Você se cansa com facilidade? | (X)Sim ()Não |

Nota de corte:6. Acima de 06 pontos encaminhar para avaliação com a Psicóloga ou psiquiatra, dependendo da gravidade.

Cuiabá-MT, 03 de junho de 2026



Como validar o documento pelo ITI:
Leia o qr-code e siga as instruções na página que será aberta.



Protocolo:26060308562843

Data:03/06/2026

Paciente:FLAVIO ALEXANDRE DA SILVA

Nasc.:26/04/1981 RG :-

CPF:92118232187

Exame :ELETROCARDIOGRAMA ECG

Resultado

FC = 68BPM (VARIA DE DE 50 A 100BPM, DE ACORDO COM AS ÚLTIMAS DIRETRIZES DE ECG DA SBC).

P-R = 0,16S (NORMAL = 0,10 A 0,20S), P SINUSAL (ONDA P SINUSAL SE POSITIVA E, D1, D2, D3, AVF).

QRS = 0,08S (NORMAL = 0,07 A 0,11S) OBS: Q PATOLÓGICA SE AMPLITUDE FOR PELO MENOS 25% DA ONDA R.

QTC = 0,38S (NORMAL = 0,34 A 0,45S P/ HOMENS A 0,47S P/ MULHERES).

RITMO SINUSAL.

SÂQRS = +60° (NORMAL = 0 A 90°, ALGUNS AUTORES CONSIDERAM NORMAL = -30 A +110°).

Impressão diagnóstica

DENTRO DOS PARÂMETROS NORMAIS.

DRA. JAMILA LEITE XAVIER

Cardiologista CRM MT 6422 RQE 4016 MT

Dr.ª Jamila L. Xavier

v1.0 Chave:<http://sistema.imaggi.com.br/validar.php?chave=819469920716409870794295601131>

CRM-MT 6422

AV. GENERAL MELLO, 227 - POÇÃO - CEP 78015-300 - CUIABÁ - MT

FONE: (65) 3055-2051 - IMAGGI@IMAGGI.COM.BR



Protocolo:26060308591243

Data:03/06/2026

Paciente:FLAVIO ALEXANDRE DA SILVA

Nasc.:26/04/1981 RG :-

CPF:92118232187

Exame :ELETROENCEFALOGRAMA CLINICO

Resultado

A ATIVIDADE ELÉTRICA CEREBRAL DE REPOUSO MOSTROU-SE SIMÉTRICA ENTRE ÁREAS HOMÓLOGAS, ORGANIZADA, CONSTITUÍDA POR UM RITMO ALFA DOMINANTE,09-10HZ DE MÉDIA AMPLITUDE, COM PREDOMÍNIO NAS REGIÕES POSTERIO.
AUSÊNCIA DE ATIVIDADE EPILEPTIFORME.
DURANTE TODO O DECORRER DO EXAME, MESMO COM A ATIVAÇÃO PELA HIPERPNÉIA, NÃO FORAM REGISTRADOS GRAFOELEMENTOS PATOLÓGICOS.
ELETROENCEFALOGRAMA DIGITAL, REALIZADO DURANTE VIGÍLIA, EM CONDIÇÕES TÉCNICAS SATISFATÓRIAS.

Impressão diagnóstica

DENTRO DOS PARÂMETROS NORMAIS.

DR. CESAR ANDROLAGE
Neurologista CRM 7432 MT RQE 4011 MT
CRM: MT 7432

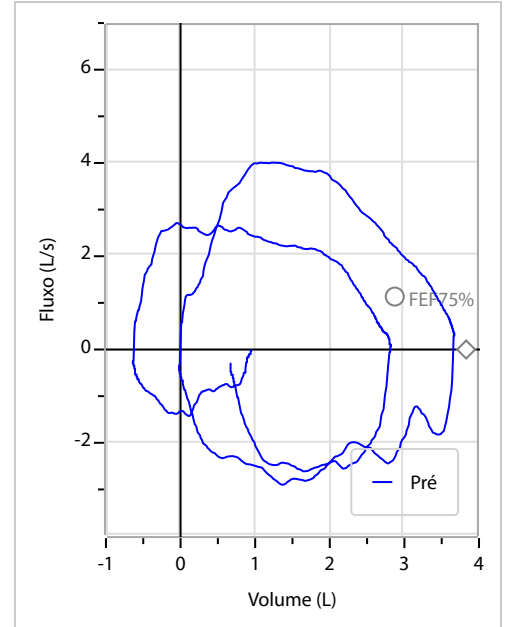
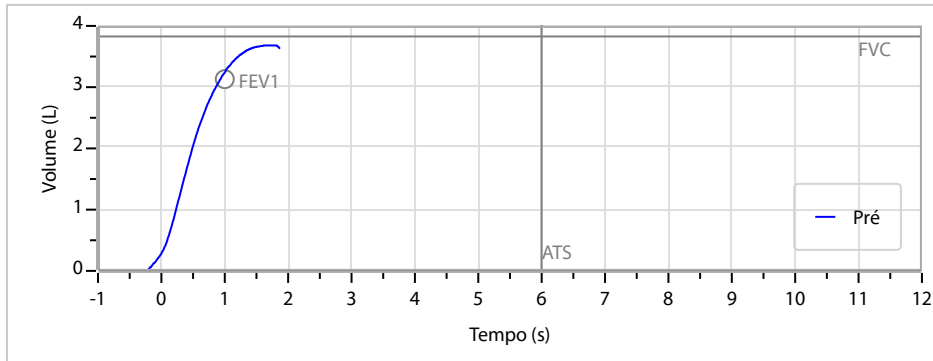
v1.0 Chave:<http://sistema.imaggi.com.br/validar.php?chave=341255772398584844686393771250>



Nome	FLAVIO ALEXANDRE DA SILVA		ID1	Sexo	Masculino	Idade	45,1	Peso (kg)	68,00	Altura (cm)	163,0
Agrupamento	--	D.O.B.	26/04/1981	ID2	BMI (kg/m ²)	Fumante	Não	Anos de Tabag...	--	Cig/Dia	--
Técnico	--	Médico	--	Classe 2	--	Etnia	--	Outros/Não Especificado			

CAPACIDADE VITAL FORÇADA	Imprimir Resultado dos testes	Definir previsão	Posição do Teste
	07:42	GLI	SENTADO

	Meas.	Pred	% Pred	z score
FVC	L 3,70	3,83	97	
FEV1	L 3,23	3,13	103	
FEV1/FVC%	% 87,3	81,8	107	
FEV1/Vcmax%	% 87,3	81,8	107	



Interpretação
 ESPIROMETRIA NORMAL

Assinatura: _____

Cod.: 585018	Paciente: Flavio Alexandre da Silva	Sexo: Masculino	Idade: 45 (A)
Atendido em: 03/06/2026	Profissional Solicitante: Dr.(a) Rafael Correa da Costa	Cadastro de Pessoas Físicas: CPF: 92118232187	Convênio: Hismet

GLICOSE EM JEJUM

112 mg/dL

Método: Enzimático Colorimétrico Material: Soro Coletado em: 03/06/2026 Liberado em: 03/06/2026 10:48

Resultado repetido e confirmado.

Valores de Referência:
70 a 99 mg/dL

Histórico de Resultados

103 mg/dL	103 mg/dL
27/12/2024	10/04/2025



Assinado Digitalmente

Dra. Julia Cristina da Silva
Biomédica
CRBM - 24963

A interpretação de qualquer teste com finalidade diagnóstica ou prognóstica depende de avaliação conjunta dos dados clínicos e da história médica do paciente.

Responsável Técnico: Bruno Bini Napoleão - CRBM 2121

Endereço: Av. General Vale,350, Bandeirantes.
Telefone:65-99295 3662

Cod.: 585018	Paciente: Flavio Alexandre da Silva	Sexo: Masculino	Idade: 45 (A)
Atendido em: 03/06/2026	Profissional Solicitante: Dr.(a) Rafael Correa da Costa	Cadastro de Pessoas Físicas: CPF: 92118232187	Convênio: Hismet

HEMOGRAMA

Método: Automação XNL550 Material: PLASMA EDTA Coletado em: 03/06/2026 Liberado em: 03/06/2026 10:55

Eritrograma

Valores de Referência

Hemácias em milhões/ mm ³:	5,01	4,30 a 5,70/mm ³
Hemoglobina em g/dL.....:	14,5	13,5 a 17,5g/dL
Hematócrito em %.....:	40,6	39,0 a 50,0%
Vol. Glob. Média em fl.....:	81,0	80,0 a 95,0fl
Hem. Glob. Média em pg.....:	28,9	26,0 a 34,0pg
C.H. Glob. Média em g/dL.....:	35,7	31,0 a 36,0g/dL
RDW.....:	12,3	11,0 a 15,0%

Leucograma

Leucócitos.....:	5.340/mm³	3.500 a 10.000/mm ³
Neutrófilos.....:	70,1%	3.743/mm³ 50 a 70 2000 a 7000
Blastos.....:	0,0%	0/mm³ 0 0
Promielocitos.....:	0,0%	0/mm³ 0 0
Mielocitos.....:	0,0%	0/mm³ 0 0
Metamielocitos.....:	0,0%	0/mm³ 0 0
Bastões.....:	0,0%	0/mm³ 0 a 6 0 a 600
Segmentados.....:	70,1%	3.743/mm³ 50 a 70 2000 a 7000
Eosinófilos.....:	4,9%	262/mm³ 2 a 4 80 a 600
Basófilos.....:	0,7%	37/mm³ 0 a 2 0 a 200
Linfócitos típicos.....:	14,0%	748/mm³ 25 a 35 1000 a 3500
Linfócitos atípicos.....:	0,0%	0/mm³ 0 0
Monócitos.....:	10,3%	550/mm³ 2 a 10 400 a 1000

Plaquetas

Plaquetas.....:	239.000/mm³	150.000 a 450.000/mm ³
VPM.....:	9,6/fl	6,7 a 10,0fl
Plaquetócrito.....:	0,230%	0,100 a 0,500%
PDW.....:	9,8	15,0 a 17,9%



Assinado Digitalmente



Dra. Julia Cristina da Silva
Biomédica
CRBM - 24963

A interpretação de qualquer teste com finalidade diagnóstica ou prognóstica depende de avaliação conjunta dos dados clínicos e da história médica do paciente.

Responsável Técnico: Bruno Bini Napoleão - CRBM 2121

Endereço: Av. General Vale,350, Bandeirantes.
Telefone:65-99295 3662

Protocolo:2606030908449

Data:03/06/2026

Paciente:FLAVIO ALEXANDRE DA SILVA

Nasc.:26/04/1981 RG :-

CPF:92118232187

Exame :RX COLUNA LOMBO SACRA AP / PERFIL

Resultado

CORPOS VERTEBRAIS VISUALIZADOS COM MORFOLOGIA E TEXTURA HABITUAIS.
APÓFISES ESPINHOSAS, TRANSVERSAS E PEDÍCULOS SEM ANORMALIDADES.
TRANSIÇÃO LOMBOSSACRA DE ASPECTO NORMAL.
ESPAÇOS DISCAIS DENTRO DOS LIMITES DA NORMALIDADE.
AUSÊNCIA DE ASSIMETRIAS EVIDENTES OU ESCOLIOSE DA COLUNA.
OSTEOFITOS MARGINAIS INCIPIENTES EM CORPOS VERTEBRAIS.
LINHA DE PESO PROJETADO ANTERIOR A BASE DO SACRO.



Dr. Leandro M. Colmanetti

Médico Radiologista CRM 5995 MT RQE 4585 MT

v1.0 Chave:<http://sistema.imaggi.com.br/validar.php?chave=685991265100333534831407200767>

