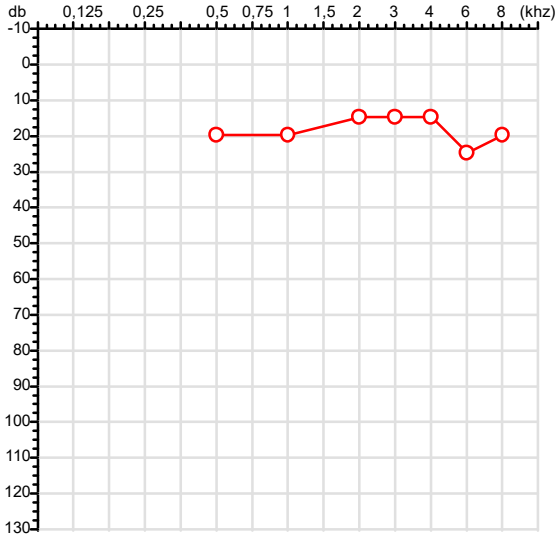


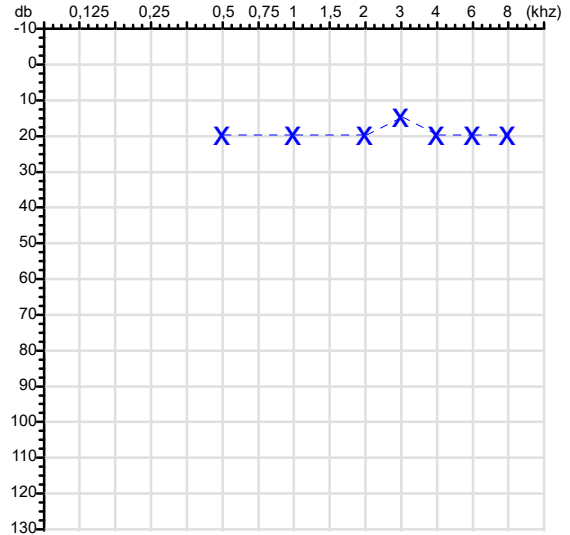
CPF :609.715.963-36	Paciente :Ediana da Silva	RG :/
CNPJ :04.352.277/0002-15	Razão :CARNES BOI BRANCO LTDA	
Nascimento :16/09/1992	Idade : 33 anos	
Motivo :Admissional	Setor :INDUSTRIA	
Reposuo :14h	Função :AJUDANTE DE INDUSTRIA I	
Data do Exame : 02/06/2026		

**Orelha Direita**



**Audiometria**

**Orelha Esquerda**



**Aérea**

Khz	0,25	0,5	1	2	3	4	6	8
OD db	NDG	20	20	15	15	15	25	20

Khz	0,25	0,5	1	2	3	4	6	8
OE db	NDG	20	20	20	15	20	20	20

**Óssea**

Khz	0,25	0,5	1	2	3	4	6
OD db	NDG	NDG	NDG	NDG	NDG	NDG	NDG

Khz	0,25	0,5	1	2	3	4	6
OE db	NDG	NDG	NDG	NDG	NDG	NDG	NDG

**Médias Tritonais**

Khz	0,5	1	2	=	3	4	6	=
OD db	20	20	15	18	15	15	25	18

Khz	0,5	1	2	=	3	4	6	=
OE db	20	20	20	20	15	20	20	18

**Laudo Clínico OD**

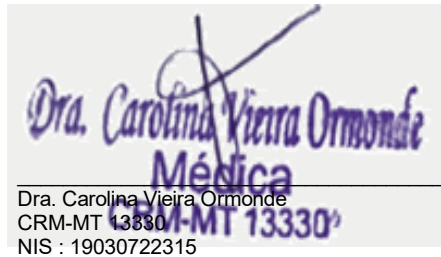
Audição normal

**Laudo Clínico OE**

Audição normal

Classificações: tipo de perda auditiva (Silman e Silvermam - 1997), grau de perda auditiva média 500khz, 1000khz e 2000khz (Lloyd e Kaplan - 1978) e configuração audiométrica (Silman e Silverman - 1997 - adaptada de Carhart, 1945 e Lloyd e Kaplan, 1978)

Classificações: tipo de perda auditiva (Silman e Silvermam - 1997), grau de perda auditiva média 500khz, 1000khz e 2000khz (Lloyd e Kaplan - 1978) e configuração audiométrica (Silman e Silverman - 1997 - adaptada de Carhart, 1945 e Lloyd e Kaplan, 1978)



Dra. Carolina Vieira Ormonde  
Médica  
CRM-MT 13330  
NIS : 19030722315

Assinatura eletrônica :B7611F6500C84B9DBD08679DC6FC8A06  
Para validar a assinatura : <https://sistema.hismet.com.br/validacao.php>

*Ediana da Silva*

**\*\* Assinado por biometria \*\***

Modelo do Audiometro :AVS500 - VIBRASOM  
Ultima Aferição :12/08/2025

Cod.: 584995	Paciente: <b>Ediana da Silva</b>	Sexo: Feminino	Idade: 33 (A)
Atendido em: 02/06/2026	Profissional Solicitante: Dr.(a) Rafael Correa da Costa	Registro Geral: CPF:	Convênio: Hismet

**PARASITOLÓGICO DE FEZES - EPF**

Material: Fezes Coletado em: 03/06/2026 Método: Faust-Hoffmann, Pons e Janer

**HELMINTOS:** Amostra negativa

**PROTOZOÁRIOS:** Amostra negativa

Valores de Referência:  
Negativo



Suzane Naiara dos Santos Duarte  
Biomédica  
CRBM - 25964

Cod.: 584995	Paciente: <b>Ediana da Silva</b>	Sexo: Feminino	Idade: 33 (A)
Atendido em: 02/06/2026	Profissional Solicitante: Dr.(a) Rafael Correa da Costa	Registro Geral: CPF:	Convênio: Hismet

## HEMOGRAMA

Método: Automação XNL550 Material: PLASMA EDTA Coletado em: 03/06/2026 Liberado em: 03/06/2026 13:41

### Eritrograma

Valores de Referência

Hemácias em milhões/ mm <sup>3</sup> .....:	<b>4,57</b>	3,9 a 5,0/mm <sup>3</sup>
Hemoglobina em g/dL.....:	<b>13,3</b>	11,5 a 15,5g/dL
Hematócrito em %.....:	<b>37,0</b>	35,0 a 45,0%
Vol. Glob. Média em fl.....:	<b>81,0</b>	80,0 a 96,0fl
Hem. Glob. Média em pg.....:	<b>29,1</b>	26,0 a 34,0pg
C.H. Glob. Média em g/dL.....:	<b>35,9</b>	31,0 a 36,0g/dL
RDW.....:	<b>11,7</b>	11,0 a 15,0%

### Leucograma

Leucócitos.....:	<b>8.450/mm<sup>3</sup></b>	3.500 a 10.000/mm <sup>3</sup>
Neutrófilos.....:	<b>61,5%</b>	<b>5.197/mm<sup>3</sup></b> 50 a 70 2000 a 7000
Blastos.....:	<b>0,0%</b>	<b>0/mm<sup>3</sup></b> 0 0
Promielocitos.....:	<b>0,0%</b>	<b>0/mm<sup>3</sup></b> 0 0
Mielocitos.....:	<b>0,0%</b>	<b>0/mm<sup>3</sup></b> 0 0
Metamielocitos.....:	<b>0,0%</b>	<b>0/mm<sup>3</sup></b> 0 0
Bastões.....:	<b>0,0%</b>	<b>0/mm<sup>3</sup></b> 0 a 6 0 a 600
Segmentados.....:	<b>61,5%</b>	<b>5.197/mm<sup>3</sup></b> 50 a 70 2000 a 7000
Eosinófilos.....:	<b>3,3%</b>	<b>279/mm<sup>3</sup></b> 2 a 4 80 a 600
Basófilos.....:	<b>0,7%</b>	<b>59/mm<sup>3</sup></b> 0 a 2 0 a 200
Linfócitos típicos....:	<b>26,7%</b>	<b>2.256/mm<sup>3</sup></b> 25 a 35 1000 a 3500
Linfócitos atípicos...:	<b>0,0%</b>	<b>0/mm<sup>3</sup></b> 0 0
Monócitos.....:	<b>7,8%</b>	<b>659/mm<sup>3</sup></b> 2 a 10 400 a 1000

### Plaquetas

Plaquetas.....:	<b>258.000/mm<sup>3</sup></b>	150.000 a 450.000/mm <sup>3</sup>
VPM.....:	<b>11,8/fl</b>	6,7 a 10,0
Plaquetócrito.....:	<b>0,300%</b>	0,100 a 0,500%
PDW.....:	<b>15,0</b>	15,0 a 17,9%



Dra. Julia Cristina da Silva  
 Biomédica  
**CRBM - 24963**



**Nome:** EDIANA DA SILVA

**Data Nasc.:** 16/09/1992

**Médico:** HISMET

**CRM:** 175069-MT

**Data:** 02/06/2026

**Protocolo:** 1079321

**Exame:** RX COLUNA LOMBO-SACRA - 3 INCIDENCIAS

**Senha:** 701613

## RAIO-X COLUNA LOMBO-SACRA

### Exame radiográfico evidenciou:

Textura óssea normal.

Corpos vertebrais íntegros e alinhados.

Espaços discais conservados.

**ID: Dentro de padrões de normalidades.**

rbe

**Dr. Raul Bernardo Paniagua Eljach**  
CRM-MT 8230 RQE N° 4157  
Título de Especialista em Radiologia  
e Diagnóstico por Imagem.

Para sua maior comodidade, acesse seu exame pelo site [www.ceico.com.br](http://www.ceico.com.br) com o **Protocolo** e **Senha** disponíveis no cabeçalho do laudo.

Responsável Técnico: Dr. Raul Bernardo P. Eljach CRM 8230-MT  
Inscrição Pessoa Jurídica CRM 437-MT