



Cod.: 585062	Paciente: Douglas Pereira Goncalves de Araujo	Sexo: Masculino	Idade: 33 (A)
Atendido em: 03/06/2026	Profissional Solicitante: Dr. (a) Rafael Correa da Costa	Cadastro de Pessoas Físicas: CPF: 03952315150	Convênio: Hismet

ACIDO HIPURICO - URINA FINAL JORNADA 0,35 g/g de creatinina

Método: CROMATOGRAFIA LIQUIDA - HPLC Material: urina pos jornada de trabalho Coletado em: 03/06/2026 Liberado em: 06/06/2026 08:20

Analise realizada sob restrição devido a hipercreatinúria. A dosagem de, creatinina apresentou valores acima do desejável (30 a 300 mg/dL)., Sugere-se, à critério médico, nova coleta para confirmação do resultado.

Valores de Referência:

Exposição ao Tolueno NR-7 (2018)

VR: Até 1,50 g/g de creatinina

IBMP: Até 2,50 g/g de creatinina

*VR Valor de Referência da Normalidade.

*IBMP Índice Biológico Máximo Permitido.

* A NR-7(2018), não estabelece valores de IBMP para Início de Jornada.

Na ultima atualização da NR-7(2022), o Ácido Hipúrico não está entre os indicadores recomendados para avaliação da exposição ao Tolueno.

"Metodologia desenvolvida e validada in house seguindo protocolos de validação nacionais e internacionais."

Nota: *ATENÇÃO PARA NOVOS VALORES DE REFERÊNCIA A PARTIR DE 30/05/202

Resultado transcrito do Laboratório Diagnósticos do Brasil.

Histórico de Resultados

0,21 g/g de creatinina

12/01/2026

Dra. Julia Cristina da Silva
Biomédica
CRBM - 24963

A interpretação de qualquer teste com finalidade diagnóstica ou prognóstica depende de avaliação conjunta dos dados clínicos e da história médica do paciente.

Responsável Técnico: Bruno Bini Napoleão - CREM 2121

Endereço: Av. General Vale, 350, Bandeirantes.

Telefone: 65-99295 3662

CNES: 3055612



Cod.: 585062	Paciente: Douglas Pereira Goncalves de Araujo	Sexo: Masculino	Idade: 33 (A)
Atendido em: 03/06/2026	Profissional Solicitante: Dr.(a) Rafael Correa da Costa	Cadastro de Pessoas Físicas: CPF: 03952315150	Convênio: Hismet

ACIDO METIL HIPURICO - URINA INICIO JOR- 0,02 g/g de creatinina
NADA

Método: CROMATOGRAFIA LIQUIDA - HPLC Material: Urina do inicio da jornada de trabalho Coletado em: 03/06/2026
 Liberado em: 08/06/2026 08:10

Análise realizada sob restrição devido a hipercreatinúria. A dosagem de, creatinina apresentou valores acima do desejável (30 a 300 mg/dL)., Sugere-se, à critério médico, nova coleta para confirmação do resultado.

Valores de Referência:

* A NR-7 não estabelece valores específicos de IBE/EE para Início de Jornada.

"Metodologia desenvolvida e validada in house seguindo protocolos de validação nacionais e internacionais."

Nota: *ATENÇÃO PARA NOVOS VALORES DE REFERÊNCIA A PARTIR DE 28/12/202
 Resultado transcrito do Laboratório Diagnósticos do Brasil.

Histórico de Resultados

0,02 g/g de creatinina
 12/01/2026

Dra. Julia Cristina da Silva
 Biomédica
CRBM - 24963

A interpretação de qualquer teste com finalidade diagnóstica ou prognóstica depende de avaliação conjunta dos dados clínicos e da história médica do paciente.
Responsável Técnico: Bruno Bini Napoleão - CREM 2121

Endereço: Av. General Vale, 350, Bandeirantes.
Telefone: 65-99295 3662
CNES: 3055612



ATESTADO DE ACUIDADE VISUAL

CNPJ : 37198036000131 Fantasia : CHAPEACAO LUIZINHO
Razão Social : RODRIGUES RECUPERADORA DE VEICULOS LTDA
Endereço : R A/D N.º 782 Complemento :
Cidade / UF : CUIABÁ / MT CEP : 78098275

Funcionário

Nome : Douglas Pereira Goncalves de Araujo Setor: PINTURA (TRABALHO EM ALTURA)
CPF : 03952315150 Cargo: PINTOR
RG : / Nascimento: 07/05/1993

Ficha de Acuidade Visual

Longe

Método de avaliação : Escala Optométrica de Snellen

SEM CORREÇÃO

OD: 20/20

OE: 20/15

COM CORREÇÃO

OD: /

OE: /

Perto

Método de avaliação : Tabela de Jaeger

CORREÇÃO : NÃO

RESULTADO OLHO DIREITO : J2

RESULTADO OLHO ESQUERDO : J2

Teste Cromático

Visão Cromatica: NORMAL

Usa lente/óculos: Não

Cuiabá 3 de junho de 2026

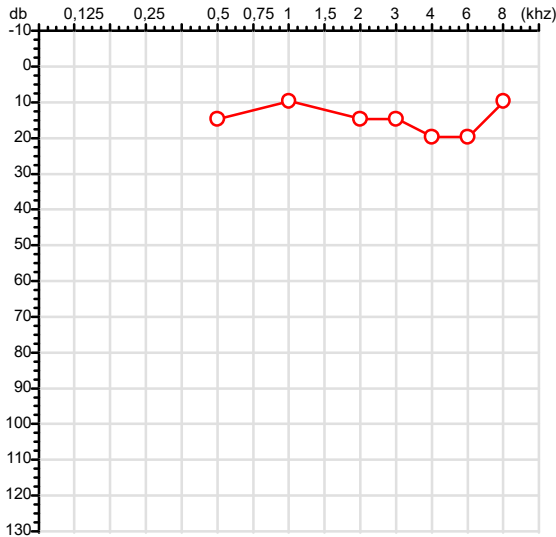
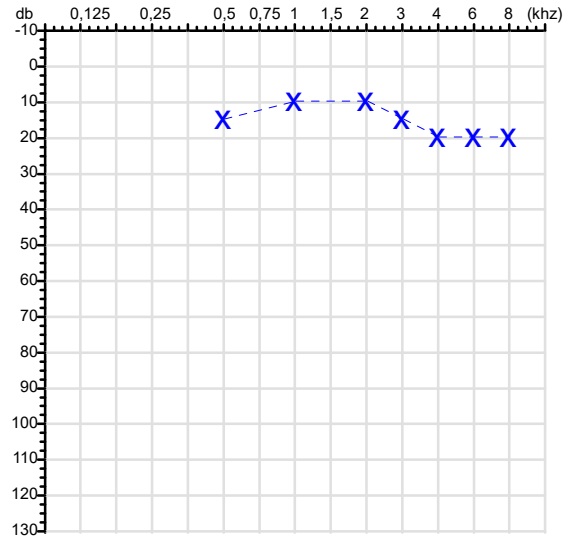
Resultado: NORMAL

Dr^a Gabriela Nonato Dias
Médica
CRM-MT 16075

Dr^a. Gabriela Nonato Dias
CRM-MT 16075
NIS 271.18441.67-3

Autenticação Assintatura :1A523B912B3719DCDAC2E9FF6DAD102D
Para validar a assinatura : <https://sistema.hismet.com.br/validacao.php>

CPF :039.523.151-50	Paciente :DOUGLAS PEREIRA GONCALVES DE ARAUJO	RG :/
CNPJ :37.198.036/0001-31	Razão :RODRIGUES RECUPERADORA DE VEICULOS LTDA	
Nascimento :07/05/1993	Idade : 33 anos	
Motivo :Admissional	Setor :PINTURA (TRABALHO EM ALTURA)	
Repouso :14h	Função :PINTOR	
Data do Exame : 03/06/2026		

Orelha Direita

Audiometria
Orelha Esquerda

Aérea

Khz	0,25	0,5	1	2	3	4	6	8
OD db	NDG	15	10	15	15	20	20	10

Ossea

Khz	0,25	0,5	1	2	3	4	6
OD db	NDG	NDG	NDG	NDG	NDG	NDG	NDG

Médias Tritonais

Khz	0,5	1	2	=	3	4	6	=
OD db	15	10	15	13	15	20	20	18

Laudo Clínico OD

Audição normal

Classificações: tipo de perda auditiva (Silman e Silvermam - 1997), grau de perda auditiva média 500khz, 1000khz e 2000khz (Lloyd e Kaplan - 1978) e configuração audiométrica (Silman e Silverman - 1997 - adaptada de Carhart, 1945 e Lloyd e Kaplan, 1978)

Khz	0,25	0,5	1	2	3	4	6	8
OE db	NDG	15	10	10	15	20	20	20

Khz	0,25	0,5	1	2	3	4	6
OE db	NDG	NDG	NDG	NDG	NDG	NDG	NDG

Khz	0,5	1	2	=	3	4	6	=
OE db	15	10	10	12	15	20	20	18

Laudo Clínico OE

Audição normal

Classificações: tipo de perda auditiva (Silman e Silvermam - 1997), grau de perda auditiva média 500khz, 1000khz e 2000khz (Lloyd e Kaplan - 1978) e configuração audiométrica (Silman e Silverman - 1997 - adaptada de Carhart, 1945 e Lloyd e Kaplan, 1978)

Emanuel Sempio
 Fonoaudiólogo
 Audiologia Clínica e Ocupacional
 CRFa 5-5297-8

Emanuel Sempio
 Fonoaudiólogo
 CRFa 5 - 5297 - 8

Assinatura eletrônica :9D82E02F8D688990F6D298AFECFF35C9
 Para validar a assinatura : <https://sistema.hismet.com.br/validacao.php>

Douglas Pereira Goncalves de Araujo

** Assinado por biometria **

Modelo do Audiometro :AVS500 - VIBRASOM
 Última Aferição :12/08/2025



**ATENDIMENTO CLÍNICO
EXAME N.º 825844**

Paciente

Nome : DOUGLAS PEREIRA GONCALVES DE ARAUJO

CPF : 03952315150

Cargo : PINTOR

RG : /

Nascimento : 07/05/1993

AVALIAÇÃO PSICOLÓGICA

I.DESCRICÃO DE DEMANDA

A presente avaliação teve por objetivo cumprir o regimento do processo seletivo com uso de uma entrevista, um teste psicométrico e o questionário SRQ 20. _____

II.PROCEDIMENTO

Para atender a demanda proposta foi realizada a aplicação do teste AC, que é considerado um teste que avalia a atenção concentrada e o formulário SRQ 20, sendo um instrumento de rastreamento psiquiátrico composto por vinte itens. _____

III.ANÁLISE

No geral obteve-se um resultado moderadamente abaixo do esperado, o que representa um processo atencional limítrofe, perante os sujeitos de sua mesma faixa etária e população, porém com estado mental aparentemente conservado. No questionário de rastreamento de transtornos mentais, o sujeito relatou não apresentar sintomas. _____

IV.CONCLUSÃO

Em relação aos dados apresentados e analisados, mais as observações, há indícios de que o sujeito tem condições de exercer sua função. _____

V. PRAZO DE VALIDADE DA AVALIAÇÃO

Considerando que a personalidade é dinâmica e multideterminada, esta avaliação será válida para o presente momento.

Cuiabá-MT, 03 de junho de 2026



Como validar o documento pelo ITI:
Leia o qr-code e siga as instruções na página que será aberta.



Protocolo:26060309542543

Data:03/06/2026

Paciente:DOUGLAS PEREIRA GONCALVES DE ARAUJO

Nasc.:07/05/1993 RG :-

CPF:03952315150

Exame :ELETROCARDIOGRAMA ECG

Resultado

FC = 59BPM (VARIA DE DE 50 A 100BPM, DE ACORDO COM AS ÚLTIMAS DIRETRIZES DE ECG DA SBC).

P-R = 0,12S (NORMAL = 0,10 A 0,20S), P SINUSAL (ONDA P SINUSAL SE POSITIVA E, D1, D2, D3, AVF).

QRS = 0,08S (NORMAL = 0,07 A 0,11S) OBS: Q PATOLÓGICA SE AMPLITUDE FOR PELO MENOS 25% DA ONDA R.

RITMO SINUSAL.

SÂQRS = +60° (NORMAL = 0 A 90°, ALGUNS AUTORES CONSIDERAM NORMAL = -30 A +110°).

Impressão diagnóstica

DENTRO DOS PARÂMETROS NORMAIS.

DRA. JAMILA LEITE XAVIER

Cardiologista CRM MT 6422 RQE 4016 MT

Dr.ª Jamila L. Xavier

v1.0 Chave:<http://sistema.imaggi.com.br/validar.php?chave=412544280989442021522017217426>

CRM-MT 6422

AV. GENERAL MELLO, 227 - POÇÃO - CEP 78015-300 - CUIABÁ - MT

FONE: (65) 3055-2051 - IMAGGI@IMAGGI.COM.BR



Protocolo:26060310154343

Data:03/06/2026

Paciente:DOUGLAS PEREIRA GONCALVES DE ARAUJO

Nasc.:07/05/1993 RG :-

CPF:03952315150

Exame :ELETROENCEFALOGRAMA CLINICO

Resultado

A ATIVIDADE ELÉTRICA CEREBRAL DE REPOUSO MOSTROU-SE SIMÉTRICA ENTRE ÁREAS HOMÓLOGAS, ORGANIZADA, CONSTITUÍDA POR UM RITMO ALFA DOMINANTE,09-10HZ DE MÉDIA AMPLITUDE, COM PREDOMÍNIO NAS REGIÕES POSTERIO.
AUSÊNCIA DE ATIVIDADE EPILEPTIFORME.
DURANTE TODO O DECORRER DO EXAME, MESMO COM A ATIVAÇÃO PELA HIPERPNÉIA, NÃO FORAM REGISTRADOS GRAFOELEMENTOS PATOLÓGICOS.
ELETROENCEFALOGRAMA DIGITAL, REALIZADO DURANTE VIGÍLIA, EM CONDIÇÕES TÉCNICAS SATISFATÓRIAS.

Impressão diagnóstica

DENTRO DOS PARÂMETROS NORMAIS.

DR. CESAR ANDROLAGE
Neurologista CRM 7432 MT RQE 4011 MT
CRM-MT 7432

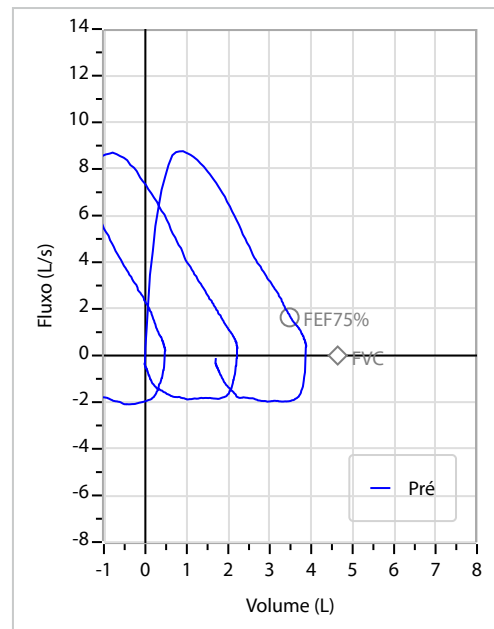
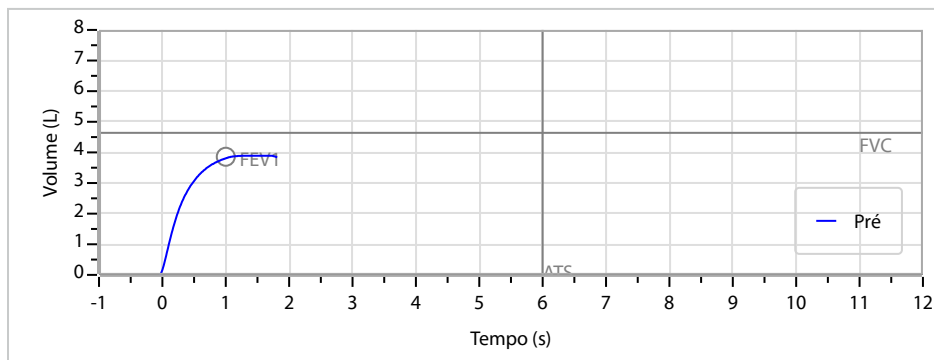
v1.0 Chave:<http://sistema.imaggi.com.br/validar.php?chave=165049119629360099048345524702>



Nome	DOUGLAS PEREIRA GONCALVES DE ARAUJO		ID1	825844	Sexo	Masculino	Idade	33,4	Peso (kg)	85,00	Altura (cm)	173,0	
Agrupamento	--	D.O.B.	07/01/1993	ID2	--	BMI (kg/m ²)	28,4	Fumante	Não	Anos de Tabag...	--	Cig/Dia	--
Técnico	--	Médico	--	Classe 2	--	Etnia	Outros/Não Especificado						

CAPACIDADE VITAL FORÇADA	Imprimir Resultado dos testes	Definir previsão	Posição do Teste
	07:44	GLI	SENTADO

	Meas.	Pred	% Pred	z score	
FVC	L	3,93	4,64	85	
FEV1	L	3,83	3,86	99	
FEV1/FVC%	%	97,4	83,3	117	
FEV1/Vcmax%	%	97,4	83,3	117	



Interpretação

O indivíduo tem uma relação FEV1/FVC% de 97,4% e um valor FVC de 3,93 L que estão dentro dos limites normais. Os resultados do teste indicam uma **ESPIROMETRIA NORMAL**

Assinatura: _____

Cod.: 585062	Paciente: Douglas Pereira Goncalves de Araujo	Sexo: Masculino	Idade: 33 (A)
Atendido em: 03/06/2026	Profissional Solicitante: Dr.(a) Rafael Correa da Costa	Cadastro de Pessoas Físicas: CPF: 03952315150	Convênio: Hismet

GLICOSE EM JEJUM

81 mg/dL

Método: Enzimático Colorimétrico Material: Soro Coletado em: 03/06/2026 Liberado em: 03/06/2026 13:43

Valores de Referência:

70 a 99 mg/dL

Histórico de Resultados

90 mg/dL

12/01/2026



Assinado Digitalmente

Dra. Julia Cristina da Silva
Biomédica
CRBM - 24963

A interpretação de qualquer teste com finalidade diagnóstica ou prognóstica depende de avaliação conjunta dos dados clínicos e da história médica do paciente.

Responsável Técnico: Bruno Bini Napoleão - CRBM 2121

Endereço: Av. General Vale,350, Bandeirantes.
Telefone:65-99295 3662