



## ATESTADO DE ACUIDADE VISUAL

CNPJ : 14915029000108 Fantasia : ENCOMIND ENGENHARIA LTDA  
Razão Social : ENCOMIND ENGENHARIA LTDA  
Endereço : ROD ARQUITETO HELDER CANDIA N.º 1200 Complemento : KM 3.5  
Cidade / UF : CUIABÁ / MT CEP : 78048150

### Funcionário

Nome : Sidney Ferreira Setor: TERRAPLANAGEM  
CPF : 12098789840 Cargo: TRATORISTA  
RG : / Nascimento: 23/12/1973

### Ficha de Acuidade Visual

#### Longe

Método de avaliação : Escala Optométrica de Snellen

##### SEM CORREÇÃO

OD: 20/20

OE: 20/15

##### COM CORREÇÃO

OD: /

OE: /

#### Perto

Método de avaliação : Tabela de Jaeger

CORREÇÃO : NÃO

RESULTADO OLHO DIREITO : J2

RESULTADO OLHO ESQUERDO : J2

#### Teste Cromático

Visão Cromatica: NORMAL

Usa lente/óculos: Não

Cuiabá 3 de junho de 2026

Resultado: NORMAL

Dr<sup>a</sup> Gabriela Nonato Dias  
Médica  
CRM-MT 16075

Dr<sup>a</sup>. Gabriela Nonato Dias  
CRM-MT 16075  
NIS 271.18441.67-3

Autenticação Assinatura :4378DC31F1945B6A49039CD2B69CE816  
Para validar a assinatura : <https://sistema.hismet.com.br/validacao.php>

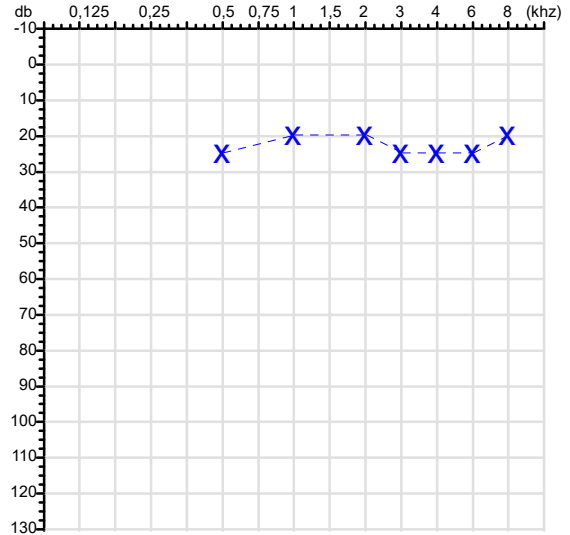
|                            |                                 |       |
|----------------------------|---------------------------------|-------|
| CPF :120.987.898-40        | Paciente :Sidney Ferreira       | RG :/ |
| CNPJ :14.915.029/0001-08   | Razão :ENCOMIND ENGENHARIA LTDA |       |
| Nascimento :23/12/1973     | Idade : 52 anos                 |       |
| Motivo :Admissional        | Setor :TERRAPLANAGEM            |       |
| Reposuo :14h               | Função :TRATORISTA              |       |
| Data do Exame : 03/06/2026 |                                 |       |

**Orelha Direita**



**Audiometria**

**Orelha Esquerda**



**Aérea**

| Khz   | 0,25 | 0,5 | 1  | 2  | 3  | 4  | 6  | 8  |
|-------|------|-----|----|----|----|----|----|----|
| OD db | NDG  | 20  | 15 | 20 | 20 | 25 | 25 | 25 |

| Khz   | 0,25 | 0,5 | 1  | 2  | 3  | 4  | 6  | 8  |
|-------|------|-----|----|----|----|----|----|----|
| OE db | NDG  | 25  | 20 | 20 | 25 | 25 | 25 | 20 |

**Ossea**

| Khz   | 0,25 | 0,5 | 1   | 2   | 3   | 4   | 6   |
|-------|------|-----|-----|-----|-----|-----|-----|
| OD db | NDG  | NDG | NDG | NDG | NDG | NDG | NDG |

| Khz   | 0,25 | 0,5 | 1   | 2   | 3   | 4   | 6   |
|-------|------|-----|-----|-----|-----|-----|-----|
| OE db | NDG  | NDG | NDG | NDG | NDG | NDG | NDG |

**Médias Tritonais**

| Khz   | 0,5 | 1  | 2  | =  | 3  | 4  | 6  | =  |
|-------|-----|----|----|----|----|----|----|----|
| OD db | 20  | 15 | 20 | 18 | 20 | 25 | 25 | 23 |

| Khz   | 0,5 | 1  | 2  | =  | 3  | 4  | 6  | =  |
|-------|-----|----|----|----|----|----|----|----|
| OE db | 25  | 20 | 20 | 22 | 25 | 25 | 25 | 25 |

**Laudo Clínico OD**  
Audição normal

**Laudo Clínico OE**  
Audição normal

Classificações: tipo de perda auditiva (Silman e Silvermam - 1997), grau de perda auditiva média 500khz, 1000khz e 2000khz (Lloyd e Kaplan - 1978) e configuração audiométrica (Silman e Silverman - 1997 - adaptada de Carhart, 1945 e Lloyd e Kaplan, 1978)

Classificações: tipo de perda auditiva (Silman e Silvermam - 1997), grau de perda auditiva média 500khz, 1000khz e 2000khz (Lloyd e Kaplan - 1978) e configuração audiométrica (Silman e Silverman - 1997 - adaptada de Carhart, 1945 e Lloyd e Kaplan, 1978)

*Emanuel Sempio*  
Fonoaudiólogo  
Audiologia Clínica e Ocupacional  
CRFa 5-5297-8

Emanuel Sempio  
Fonoaudiólogo  
CRFa 5 - 5297 - 8  
Assinatura eletrônica :A96DCED8996FF9AC4A7F6F0EFE037BC3  
Para validar a assinatura : <https://sistema.hismet.com.br/validacao.php>

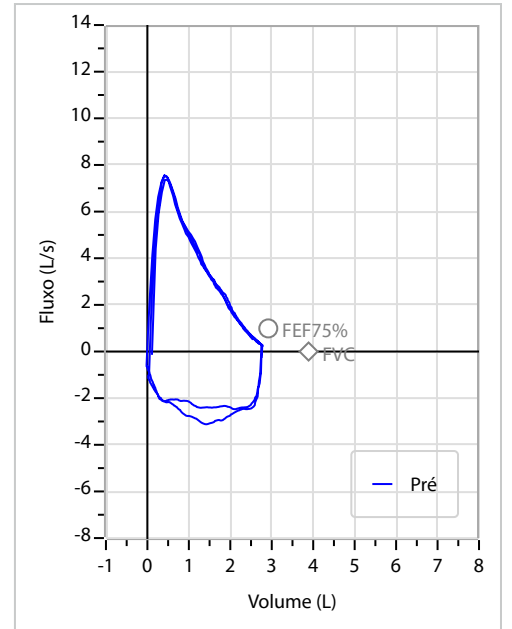
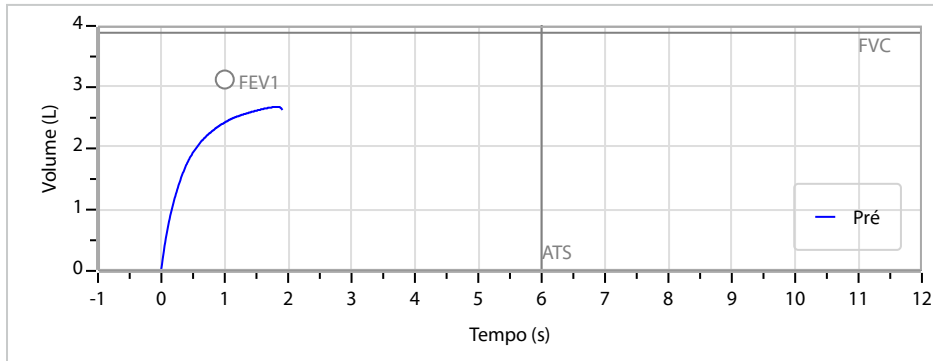
*Sidney Ferreira*  
\*\* Assinado por biometria \*\*

Modelo do Audiometro :AVS500 - VIBRASOM  
Última Aferição :12/08/2025

|             |                 |        |            |          |                          |         |      |                         |       |             |       |
|-------------|-----------------|--------|------------|----------|--------------------------|---------|------|-------------------------|-------|-------------|-------|
| Nome        | SIDNEY FERREIRA |        | ID1        | Sexo     | Masculino                | Idade   | 52,4 | Peso (kg)               | 93,00 | Altura (cm) | 167,0 |
| Agrupamento | --              | D.O.B. | 23/12/1973 | ID2      | BMI (kg/m <sup>2</sup> ) | Fumante | Não  | Anos de Tabag...        | --    | Cig/Dia     | --    |
| Técnico     | --              | Médico | --         | Classe 2 | --                       | Etnia   | --   | Outros/Não Especificado |       |             |       |

|                                 |                               |                  |                  |
|---------------------------------|-------------------------------|------------------|------------------|
| <b>CAPACIDADE VITAL FORÇADA</b> | Imprimir Resultado dos testes | Definir previsão | Posição do Teste |
|                                 | 10:15                         | GLI              | SENTADO          |

|             | Meas. | Pred        | % Pred | z score |  |
|-------------|-------|-------------|--------|---------|--|
| FVC         | L     | <b>2,74</b> | 3,89   | 71      |  |
| FEV1        | L     | <b>2,48</b> | 3,12   | 79      |  |
| FEV1/FVC%   | %     | <b>90,4</b> | 80,3   | 113     |  |
| FEV1/Vcmax% | %     | <b>90,4</b> | 80,3   | 113     |  |



### Interpretação

O indivíduo tem uma relação FEV1/FVC% de 90,4% que está dentro do limite normal e um valor FVC de 2,74 L que está abaixo de LLN. Os resultados do teste indicam uma POSSÍVEL RESTRIÇÃO.

Assinatura: \_\_\_\_\_



|                            |  |  |                     |
|----------------------------|--|--|---------------------|
| Cod.:<br>585089            | Paciente:<br><b>Sidney Ferreira</b>                        | Sexo:<br>Masculino                     | Idade:<br>52 (A)    |
| Atendido em:<br>03/06/2026 | Profissional Solicitante:<br>Dr.(a) Rafael Correa da Costa | Registro Geral:<br>CPF: 120.987.898-40 | Convênio:<br>Hismet |

**GLICOSE EM JEJUM****115 mg/dL**

Método: Enzimático Colorimétrico Material: Soro Coletado em: 03/06/2026 Liberado em: 03/06/2026 13:33

**Resultado repetido e confirmado.**

Valores de Referência:

70 a 99 mg/dL

Dra. Julia Cristina da Silva  
Biomédica  
CRBM - 24963

A interpretação de qualquer teste com finalidade diagnóstica ou prognóstica depende de avaliação conjunta dos dados clínicos e da história médica do paciente.

Responsável Técnico: Bruno Bini Napoleão - CREM 2121

Endereço: Av. General Vale, 350, Bandeirantes.

Telefone: 65-99295 3662

CNES: 3055612



|                            |  |  |                     |
|----------------------------|--|--|---------------------|
| Cod.:<br>585089            | Paciente:<br><b>Sidney Ferreira</b>                        | Sexo:<br>Masculino                     | Idade:<br>52 (A)    |
| Atendido em:<br>03/06/2026 | Profissional Solicitante:<br>Dr.(a) Rafael Correa da Costa | Registro Geral:<br>CPF: 120.987.898-40 | Convênio:<br>Hismet |

## HEMOGRAMA

Método: Automação XNL550 Material: PLASMA EDTA Coletado em: 03/06/2026 Liberado em: 03/06/2026 13:22

### Eritrograma

Valores de Referência

|   |             |                             |
|---|-------------|-----------------------------|
| Hemácias em milhões/ mm <sup>3</sup> .....: | <b>6,25</b> | 4,30 a 5,70/mm <sup>3</sup> |
| Hemoglobina em g/dL.....:                   | <b>17,0</b> | 13,5 a 17,5g/dL             |
| Hematócrito em %.....:                      | <b>50,9</b> | 39,0 a 50,0%                |
| Vol. Glob. Média em fl.....:                | <b>81,4</b> | 80,0 a 95,0fl               |
| Hem. Glob. Média em pg.....:                | <b>27,2</b> | 26,0 a 34,0pg               |
| C.H. Glob. Média em g/dL.....:              | <b>33,4</b> | 31,0 a 36,0g/dL             |
| RDW.....:                                   | <b>14,2</b> | 11,0 a 15,0%                |

### Leucograma

|                         |                             |   |
|-------------------------|-----------------------------|---|
| Leucócitos.....:        | <b>7.780/mm<sup>3</sup></b> | 3.500 a 10.000/mm <sup>3</sup>                  |
| Neutrófilos.....:       | <b>49,8%</b>                | <b>3.874/mm<sup>3</sup></b> 50 a 70 2000 a 7000 |
| Blastos.....:           | <b>0,0%</b>                 | <b>0/mm<sup>3</sup></b> 0 0                     |
| Promielocitos.....:     | <b>0,0%</b>                 | <b>0/mm<sup>3</sup></b> 0 0                     |
| Mielocitos.....:        | <b>0,0%</b>                 | <b>0/mm<sup>3</sup></b> 0 0                     |
| Metamielocitos.....:    | <b>0,0%</b>                 | <b>0/mm<sup>3</sup></b> 0 0                     |
| Bastões.....:           | <b>0,0%</b>                 | <b>0/mm<sup>3</sup></b> 0 a 6 0 a 600           |
| Segmentados.....:       | <b>49,8%</b>                | <b>3.874/mm<sup>3</sup></b> 50 a 70 2000 a 7000 |
| Eosinófilos.....:       | <b>4,8%</b>                 | <b>373/mm<sup>3</sup></b> 2 a 4 80 a 600        |
| Basófilos.....:         | <b>1,2%</b>                 | <b>93/mm<sup>3</sup></b> 0 a 2 0 a 200          |
| Linfócitos típicos....: | <b>36,6%</b>                | <b>2.847/mm<sup>3</sup></b> 25 a 35 1000 a 3500 |
| Linfócitos atípicos...: | <b>0,0%</b>                 | <b>0/mm<sup>3</sup></b> 0 0                     |
| Monócitos.....:         | <b>7,6%</b>                 | <b>591/mm<sup>3</sup></b> 2 a 10 400 a 1000     |

### Plaquetas

|                     |                               |                                   |
|---------------------|-------------------------------|-----------------------------------|
| Plaquetas.....:     | <b>200.000/mm<sup>3</sup></b> | 150.000 a 450.000/mm <sup>3</sup> |
| VPM.....:           | <b>10,1/fl</b>                | 6,7 a 10,0fl                      |
| Plaquetócrito.....: | <b>0,200%</b>                 | 0,100 a 0,500%                    |
| PDW.....:           | <b>11,3</b>                   | 15,0 a 17,9%                      |

Dra. Julia Cristina da Silva  
Biomédica  
CRBM - 24963

A interpretação de qualquer teste com finalidade diagnóstica ou prognóstica depende de avaliação conjunta dos dados clínicos e da história médica do paciente.

Responsável Técnico: Bruno Bini Napoleão - CREM 2121

Endereço: Av. General Vale, 350, Bandeirantes.

Telefone: 65-99295 3662

CNES: 3055612