



ATESTADO DE SAÚDE OCUPACIONAL N.º 825884

Médico do Trabalho Coordenador do PCMSO - DR. ANDRE CORREA DA COSTA - CRM N.º CRM-MT 6355 RQE 3516 MT

CNPJ : 03.454.194/0001-93

Fantasia : ASA CONSTRUTORA E INCORPORADORA LTDA

Razão Social : ASA CONSTRUTORA E INCORPORADORA LTDA

Endereço : AVENIDA ISAAC POVOAS N.º 1177

Complemento : SALA 1002 EDIF CONJUNTO NACIONAL

Cidade / UF : CUIABÁ/MT

CEP : 78.045-440

Funcionário

Nome : Wandoilson Reis da Guia

Setor: OBRA

CPF : 024.034.411-12

Cargo: PINTOR

RG : /

Nascimento: 06/01/1979

Em cumprimento às portarias N.ºS 3214/78,3164/82,12/83, 24/94 E 08/96 NR7 do Ministério do Trabalho e emprego para fins de exame:

Periodico

Riscos

Cód eSocial	Risco	Agente	Cód eSocial	Risco	Agente
---	MECANICO/ACIDENTES	ATIVIDADES ACIMA DE DOIS METROS DE ALTURA, QUEDA DE MESMO NIVEL, QUEDA DE OBJETOS/MATERIAIS	02.01.014	FISICO	CALOR
---	ERGONÔMICO	POSTURAS INADEQUADAS, POSTURA DE PÉ POR LONGOS PERÍODOS, CAMINHAR POR LONGOS PERÍODOS A PÉ		FISICO	RADIAÇÃO NÃO IONIZANTES
02.01.001	FISICO	RUÍDO		QUIMICO	TINTA, POEIRA

Exames

Cód. eSocial	Data	Descrição	Cód. eSocial	Data	Descrição
296	03/06/2026	ACUIDADE VISUAL	295	03/06/2026	EXAME CLINICO
281	03/06/2026	AUDIOMETRIA TONAL	693	03/06/2026	HEMOGRAMA COM CONTAGEM DE PLAQUETAS
1057	03/06/2026	ESPIROMETRIA			

Parecer

Apto

Observações:



Cuiabá-MT 3 de junho de 2026

Wandoilson Reis da Guia

**** Assinado por biometria ****

Dr^a Isabela Luiza Peralta dos Santos
CRM-MT 16111
NIS



ITI
Instituto Nacional de
Tecnologia da Informação

Como validar o documento pelo ITI:

Leia o qr-code e siga as instruções na página que sera aberta.

URL para validação e download do documento:

<https://sismed.villesistemas.com.br/copyurl.php?exame=825884>





ATESTADO DE ACUIDADE VISUAL

CNPJ : 03454194000193 Fantasia : ASA CONSTRUTORA E INCORPORADORA LTDA
Razão Social : ASA CONSTRUTORA E INCORPORADORA LTDA
Endereço : AVENIDA ISAAC POVOAS N.º 1177 Complemento : SALA 1002 EDIF CONJUNTO
Cidade / UF : CUIABÁ / MT CEP : 78045440 NACIONAL

Funcionário

Nome : Wandoilson Reis da Guia Setor: OBRA
CPF : 02403441112 Cargo: PINTOR
RG : / Nascimento: 06/01/1979

Ficha de Acuidade Visual

Longe

Método de avaliação : Escala Optométrica de Snellen

SEM CORREÇÃO

OD: 20/20

OE: 20/25

COM CORREÇÃO

OD: 20/20

OE: 20/10

Perto

Método de avaliação : Tabela de Jaeger

CORREÇÃO : SIM

RESULTADO OLHO DIREITO : J2

RESULTADO OLHO ESQUERDO : J2

Teste Cromático

Visão Cromatica: NORMAL

Usa lente/óculos: Sim

Resultado: NORMAL

Cuiabá 3 de junho de 2026

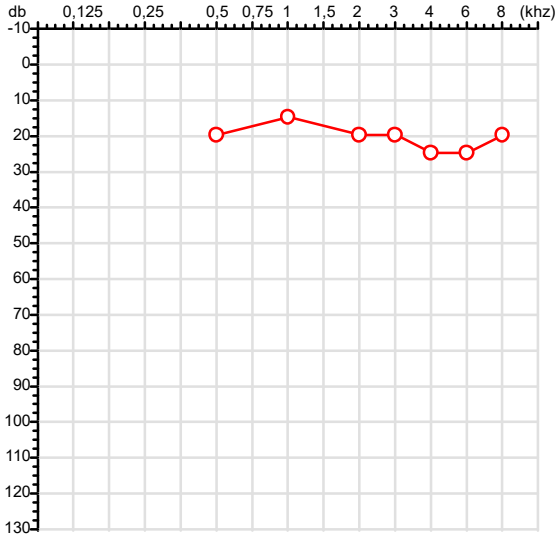
Dra. Isabela Luiza P. dos Santos
Médica
CRM-MT 16111

Drª Isabela Luiza Peralta dos Santos
CRM-MT 16111
NIS

Autenticação Assinatura :493423D85213F100599825136DE80A3E
Para validar a assinatura : <https://sistema.hismet.com.br/validacao.php>

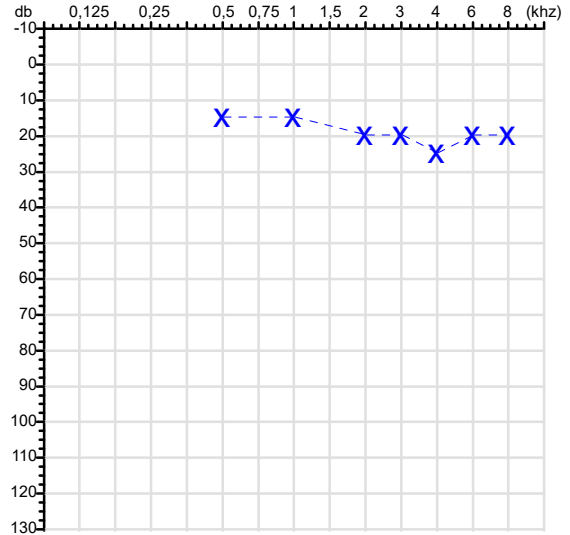
CPF :024.034.411-12	Paciente :Wandilson Reis da Guia	RG :/
CNPJ :03.454.194/0001-93	Razão :ASA CONSTRUTORA E INCORPORADORA LTDA	
Nascimento :06/01/1979	Idade : 47 anos	
Motivo :Periódico	Setor :OBRA	
Repouso :14h	Função :PINTOR	
Data do Exame : 03/06/2026		

Orelha Direita



Audiometria

Orelha Esquerda



Aérea

Khz	0,25	0,5	1	2	3	4	6	8
OD db	NDG	20	15	20	20	25	25	20

Khz	0,25	0,5	1	2	3	4	6	8
OE db	NDG	15	15	20	20	25	20	20

Ossea

Khz	0,25	0,5	1	2	3	4	6
OD db	NDG	NDG	NDG	NDG	NDG	NDG	NDG

Khz	0,25	0,5	1	2	3	4	6
OE db	NDG	NDG	NDG	NDG	NDG	NDG	NDG

Médias Tritonais

Khz	0,5	1	2	=	3	4	6	=
OD db	20	15	20	18	20	25	25	23

Khz	0,5	1	2	=	3	4	6	=
OE db	15	15	20	17	20	25	20	22

Laudo Clínico OD

Audição normal

Laudo Clínico OE

Audição normal

Classificações: tipo de perda auditiva (Silman e Silvermam - 1997), grau de perda auditiva média 500khz, 1000khz e 2000khz (Lloyd e Kaplan - 1978) e configuração audiométrica (Silman e Silverman - 1997 - adaptada de Carhart, 1945 e Lloyd e Kaplan, 1978)

Classificações: tipo de perda auditiva (Silman e Silvermam - 1997), grau de perda auditiva média 500khz, 1000khz e 2000khz (Lloyd e Kaplan - 1978) e configuração audiométrica (Silman e Silverman - 1997 - adaptada de Carhart, 1945 e Lloyd e Kaplan, 1978)

Emanuel Sempio
 Fonoaudiólogo
 Audiologia Clínica e Ocupacional
 CRFa 5-5297-8

Emanuel Sempio
 Fonoaudiólogo
 CRFa 5 - 5297 - 8

Assinatura eletrônica :A3B1140E8DFAA25C119F8C830450E746
 Para validar a assinatura : <https://sistema.hismet.com.br/validacao.php>

Wandilson Reis da Guia

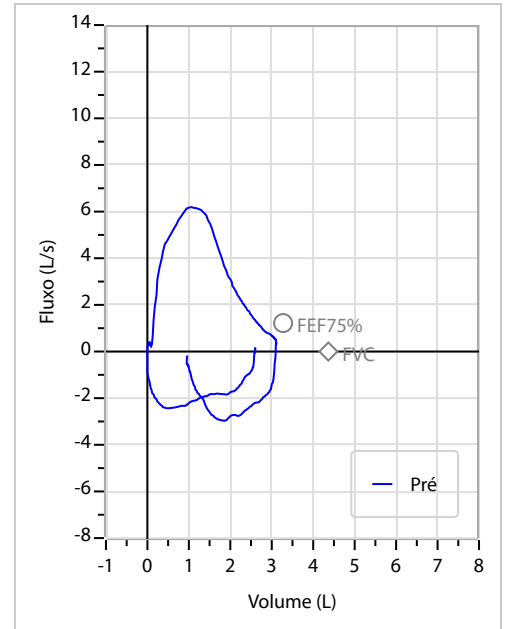
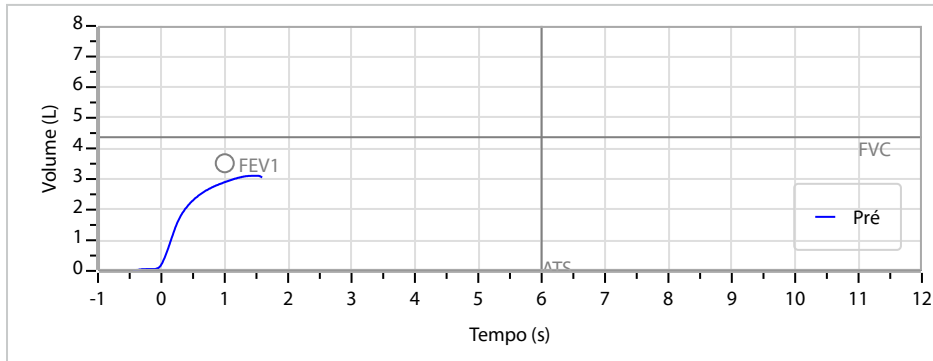
** Assinado por biometria **

Modelo do Audiometro :AVS500 - VIBRASOM
 Última Aferição :12/08/2025

Nome	WANDOILSON REIS DA GUIA		ID1	--	Sexo	Masculino	Idade	47,4	Peso (kg)	95,00	Altura (cm)	173,0	
Agrupamento	--	D.O.B.	06/01/1979	ID2	--	BMI (kg/m2)	31,7	Fumante	Não	Anos de Tabag...	--	Cig/Dia	--
Técnico	--	Médico	--	Classe 2	--	Etnia	Outros/Não Especificado						

CAPACIDADE VITAL FORÇADA	Imprimir Resultado dos testes	Definir previsão	Posição do Teste
	10:24	GLI	SENTADO

	Meas.	Pred	% Pred	z score
FVC	L 3,16	4,37	72	
FEV1	L 2,90	3,51	83	
FEV1/FVC%	% 91,9	80,7	114	
FEV1/Vcmax%	% 91,9	80,7	114	



Interpretação

ANORMALIDADE MODERADA.

Assinatura: _____

Dra. Isabela Luiza P. dos Santos
 Médica
 CRM-MT 18111



ATESTADO DE SAÚDE OCUPACIONAL N.º 825884

Médico do Trabalho Coordenador do PCMSO - DR. ANDRE CORREA DA COSTA - CRM N.º CRM-MT 6355 RQE 3516 MT

CNPJ : 03.454.194/0001-93

Fantasia : ASA CONSTRUTORA E INCORPORADORA LTDA

Razão Social : ASA CONSTRUTORA E INCORPORADORA LTDA

Endereço : AVENIDA ISAAC POVOAS N.º 1177

Complemento : SALA 1002 EDIF CONJUNTO NACIONAL

Cidade / UF : CUIABÁ/MT

CEP : 78.045-440

Funcionário

Nome : Wandoilson Reis da Guia

Setor: OBRA

CPF : 024.034.411-12

Cargo: PINTOR

RG : /

Nascimento: 06/01/1979

Em cumprimento às portarias N.ºS 3214/78,3164/82,12/83, 24/94 E 08/96 NR7 do Ministério do Trabalho e emprego para fins de exame:

Periodico

Riscos

Cód eSocial	Risco	Agente	Cód eSocial	Risco	Agente
---	MECANICO/ACIDENTES	ATIVIDADES ACIMA DE DOIS METROS DE ALTURA, QUEDA DE MESMO NIVEL, QUEDA DE OBJETOS/MATERIAIS	02.01.014	FISICO	CALOR
---	ERGONÔMICO	POSTURAS INADEQUADAS, POSTURA DE PÉ POR LONGOS PERÍODOS, CAMINHAR POR LONGOS PERÍODOS A PÉ		FISICO	RADIAÇÃO NÃO IONIZANTES
02.01.001	FISICO	RUÍDO		QUIMICO	TINTA, POEIRA

Exames

Cód. eSocial	Data	Descrição	Cód. eSocial	Data	Descrição
296	03/06/2026	ACUIDADE VISUAL	295	03/06/2026	EXAME CLINICO
281	03/06/2026	AUDIOMETRIA TONAL	693	03/06/2026	HEMOGRAMA COM CONTAGEM DE PLAQUETAS
1057	03/06/2026	ESPIROMETRIA			

Parecer

Apto

Observações:



Cuiabá-MT 3 de junho de 2026

Wandoilson Reis da Guia

**** Assinado por biometria ****

Dr^a Isabela Luiza Peralta dos Santos
CRM-MT 16111
NIS



ITI
Instituto Nacional de
Tecnologia da Informação

Como validar o documento pelo ITI:

Leia o qr-code e siga as instruções na página que sera aberta.

URL para validação e download do documento:

<https://sismed.villesistemas.com.br/copyurl.php?exame=825884>



Cod.: 585092	Paciente: Wandoilson Reis da Guia	Sexo: Masculino	Idade: 47 (A)
Atendido em: 03/06/2026	Profissional Solicitante: Dr.(a) Rafael Correa da Costa	Cadastro de Pessoas Físicas: CPF: 02403441112	Convênio: Hismet

HEMOGRAMA

Método: Automação XNL550 Material: PLASMA EDTA Coletado em: 03/06/2026 Liberado em: 03/06/2026 13:22

Eritrograma

		Valores de Referência
Hemácias em milhões/ mm ³:	5,01	4,30 a 5,70/mm ³
Hemoglobina em g/dL.....:	15,5	13,5 a 17,5g/dL
Hematócrito em %.....:	43,4	39,0 a 50,0%
Vol. Glob. Média em fl.....:	86,6	80,0 a 95,0fl
Hem. Glob. Média em pg.....:	30,9	26,0 a 34,0pg
C.H. Glob. Média em g/dL.....:	35,7	31,0 a 36,0g/dL
RDW.....:	12,4	11,0 a 15,0%

Leucograma

Leucócitos.....:	6.050/mm³		3.500 a 10.000/mm ³
Neutrófilos.....:	44,1%	2.668/mm³	50 a 70 2000 a 7000
Blastos.....:	0,0%	0/mm³	0 0
Promielocitos.....:	0,0%	0/mm³	0 0
Mielocitos.....:	0,0%	0/mm³	0 0
Metamielocitos.....:	0,0%	0/mm³	0 0
Bastões.....:	0,0%	0/mm³	0 a 6 0 a 600
Segmentados.....:	44,1%	2.668/mm³	50 a 70 2000 a 7000
Eosinófilos.....:	6,8%	411/mm³	2 a 4 80 a 600
Basófilos.....:	1,2%	73/mm³	0 a 2 0 a 200
Linfócitos típicos.....:	38,5%	2.329/mm³	25 a 35 1000 a 3500
Linfócitos atípicos...:	0,0%	0/mm³	0 0
Monócitos.....:	9,4%	569/mm³	2 a 10 400 a 1000

Plaquetas

Plaquetas.....:	229.000/mm³	150.000 a 450.000/mm ³
VPM.....:	10,6/fl	6,7 a 10,0fl
Plaquetócrito.....:	0,240%	0,100 a 0,500%
PDW.....:	12,3	15,0 a 17,9%



Assinado Digitalmente



Dra. Julia Cristina da Silva
Biomédica
CRBM - 24963

A interpretação de qualquer teste com finalidade diagnóstica ou prognóstica depende de avaliação conjunta dos dados clínicos e da história médica do paciente.

Responsável Técnico: Bruno Bini Napoleão - CRBM 2121

Endereço: Av. General Vale,350, Bandeirantes.
Telefone:65-99295 3662