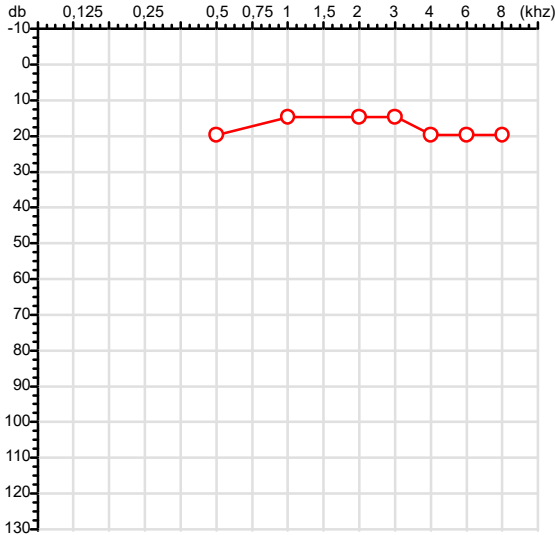


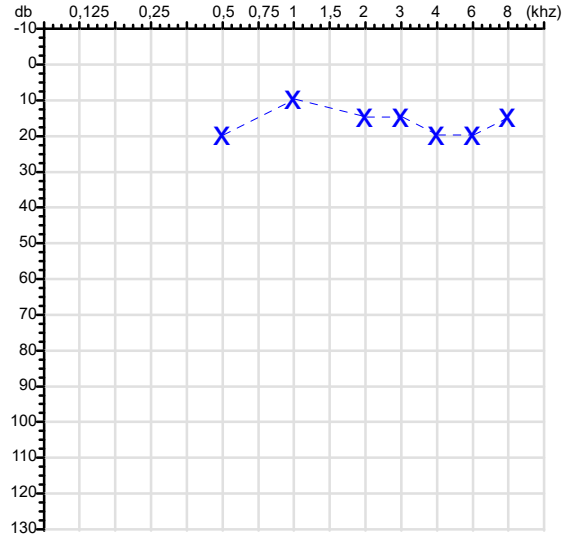
CPF :029.662.953-76 Paciente :IRANDIR DO NASCIMENTO SILVA RG :/  
 CNPJ :52.323.311/0001-95 Razão :VANESSA RIBEIRO DE OLIVEIRA OBRAS DE ALVENARIA  
 Nascimento :05/02/1987 Idade : 39 anos  
 Motivo :Demissional Setor :GERAL  
 Repouso :14h Função :PEDREIRO  
 Data do Exame : 03/06/2026

**Orelha Direita**



**Audiometria**

**Orelha Esquerda**



**Aérea**

Khz	0,25	0,5	1	2	3	4	6	8
OD db	NDG	20	15	15	15	20	20	20

Khz	0,25	0,5	1	2	3	4	6	8
OE db	NDG	20	10	15	15	20	20	15

**Ossea**

Khz	0,25	0,5	1	2	3	4	6
OD db	NDG	NDG	NDG	NDG	NDG	NDG	NDG

Khz	0,25	0,5	1	2	3	4	6
OE db	NDG	NDG	NDG	NDG	NDG	NDG	NDG

**Médias Tritonais**

Khz	0,5	1	2	=	3	4	6	=
OD db	20	15	15	17	15	20	20	18

Khz	0,5	1	2	=	3	4	6	=
OE db	20	10	15	15	15	20	20	18

**Laudo Clínico OD**

Audição normal

**Laudo Clínico OE**

Audição normal

Classificações: tipo de perda auditiva (Silman e Silvermam - 1997), grau de perda auditiva média 500khz, 1000khz e 2000khz (Lloyd e Kaplan - 1978) e configuração audiométrica (Silman e Silverman - 1997 - adaptada de Carhart, 1945 e Lloyd e Kaplan, 1978)

Classificações: tipo de perda auditiva (Silman e Silvermam - 1997), grau de perda auditiva média 500khz, 1000khz e 2000khz (Lloyd e Kaplan - 1978) e configuração audiométrica (Silman e Silverman - 1997 - adaptada de Carhart, 1945 e Lloyd e Kaplan, 1978)

*Emanuel Sempio*  
 Fonoaudiólogo  
 Audiologia Clínica e Ocupacional  
 CRFa 5-5297-8

Emanuel Sempio  
 Fonoaudiólogo  
 CRFa 5 - 5297 - 8

Assinatura eletrônica :97EC4FDD2041BF13215E98E22E60C239  
 Para validar a assinatura : <https://sistema.hismet.com.br/validacao.php>

*Irândir do Nascimento Silva*  
**\*\* Assinado por biometria \*\***

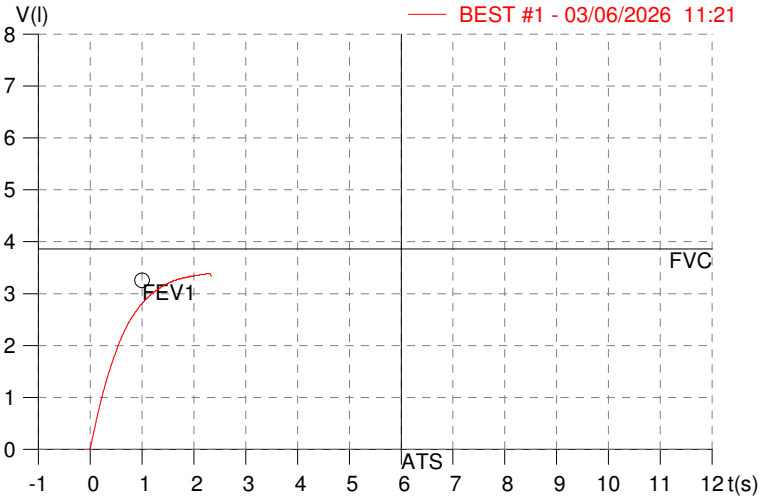
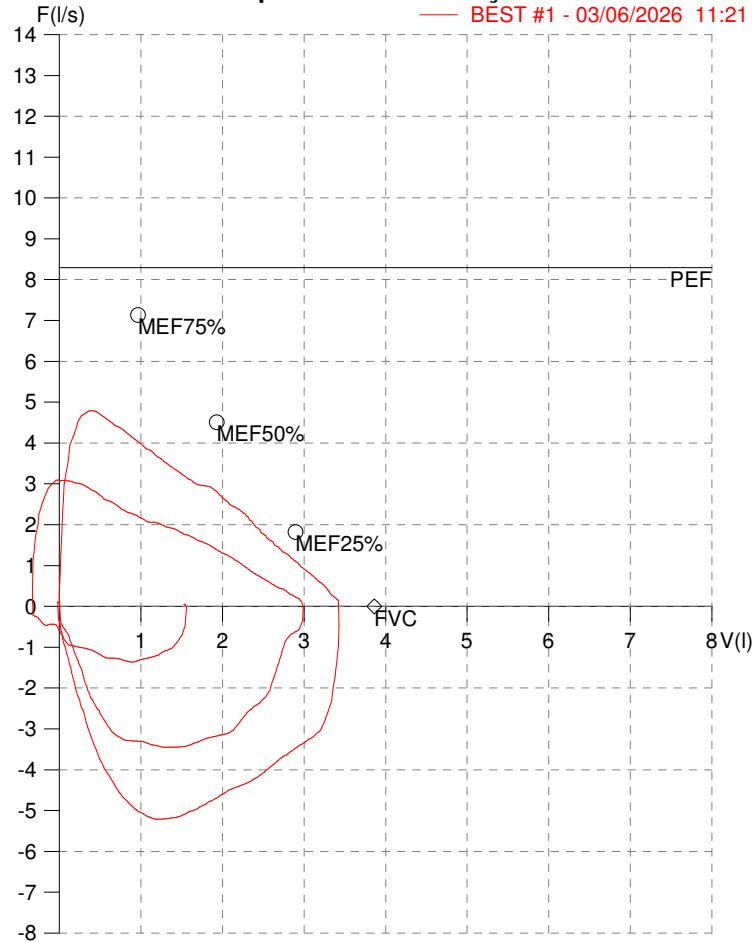
Modelo do Audiometro :AVS500 - VIBRASOM  
 Última Aferição :12/08/2025

**HISMET - MEDICINA DO TRABALHO**  
**AV. GENERAL MELLO, 227. POÇÃO. CUIABÁ MT**  
**Tel. (65)3321-7051**

**ID:** 825955  
**Primeiro Nome:** RANDIR DO NASCIMENT  
**Sobrenome:**  
**Data:** 03/06/2026

**Data de nascimento:** 05/02/1987  
**Sexo :** Macho  
**Peso (kg):** 62.0  
**Altura (cm):** 160.0

**Capacidade Vital Forçada**



*Dra. Isabela Luiza R. dos Santos*  
 Médica  
 CRM-MT 18111

Parâmetro	UM	Descrição	Prev.	BEST#1	% Prev.
Best FVC	l(btps)	Melhor Capacidade Vital Forçada	3.86	3.44	89.2
FVC	l(btps)	Capacidade Vital Forçada	3.86	3.44	89.2
FEV1	l(btps)	Volume Exp Forçada em 1 seg	3.26	2.85	87.5
PEF	l/sec	Pico de Fluxo expiratório	8.30	4.79	57.8
PIF	l/sec	Pico de Fluxo Inspiratório		5.21	
FEV1/FVC%	%	FEV1 em % da FVC	80.2	82.8	103.3
FEF25-75%	l/sec	Fluxo expiratório médio forçado	4.13	2.79	67.7
MEF75%	l/sec	Fluxo Exp Máx @ 25% FVC	7.14	4.20	58.9
MEF50%	l/sec	Fluxo Exp Máx @ 50% FVC	4.51	2.98	66.2
MEF25%	l/sec	Fluxo Exp Máx @ 75% FVC	1.82	1.63	89.7
FET100%	sec	Tempo de Expiração forçada		2.2	
PEFr	l/min	Pico de Fluxo expiratório (l/min)	497.8	287.6	57.8

**Diagnóstico:**  
 Espirometria normal

Impresso 03/06/2026