



ATESTADO DE ACUIDADE VISUAL

CNPJ : 31240610000196 Fantasia : GLOBO RETIFICA
Razão Social : GLOBO COMERCIO E SERVICOS DE RETIFICA DE MOTORES AUTOMOTIVOS LTDA
Endereço : AV GENERAL MELO N.º 2755 Complemento : QUADRA3
Cidade / UF : CUIABÁ / MT CEP : 78065290

Funcionário

Nome : Roger Francisco Leitman de Figueiredo Setor: RETIFICA
CPF : 09516200109 Cargo: AUXILIAR MECANICO
RG : / Nascimento: 21/12/2002

Ficha de Acuidade Visual

Longe

Método de avaliação : Escala Optométrica de Snellen

SEM CORREÇÃO

OD: 20/10

OE: 20/10

COM CORREÇÃO

OD: /

OE: /

Perto

Método de avaliação : Tabela de Jaeger

CORREÇÃO : NÃO

RESULTADO OLHO DIREITO : J1

RESULTADO OLHO ESQUERDO : J1

Teste Cromático

Visão Cromatica: NORMAL

Usa lente/óculos: Não

Cuiabá 3 de junho de 2026

Resultado: NORMAL

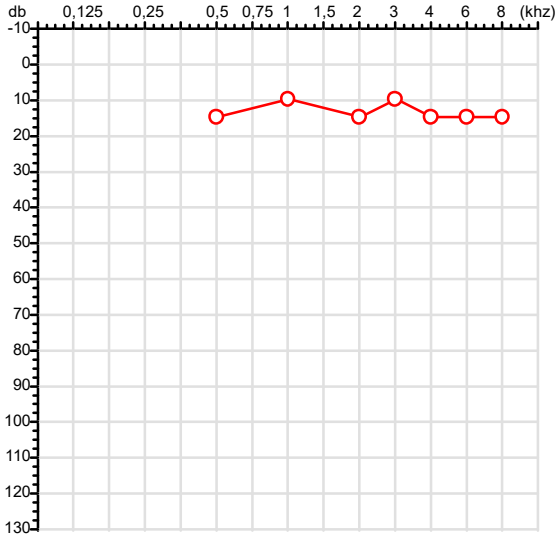
Dra. Mariana A. F. de Macêdo
Médica
CRM-MT 17375

Dra. Mariana Azevedo Ferreira de Macedo Moresco
CRM-MT 17375
NIS 269.34097.59-7

Autenticação Assintatura :C4D08752B2ED39F057C9321774EF5F53
Para validar a assinatura : <https://sistema.hismet.com.br/validacao.php>

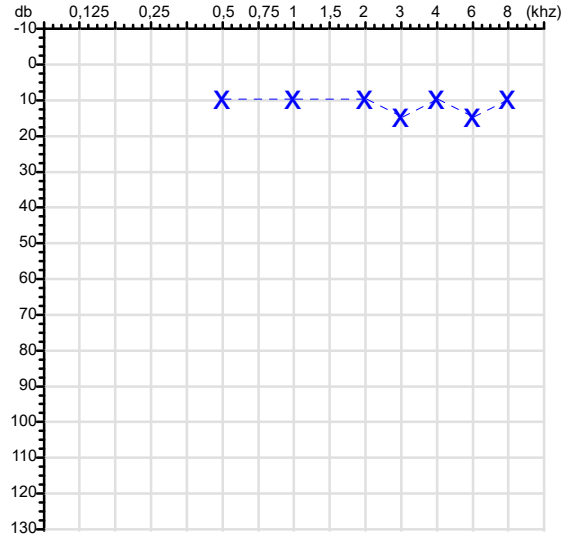
CPF :095.162.001-09 Paciente :Roger Francisco Leitman de Figueiredo RG :/
 CNPJ :31.240.610/0001-96 Razão :GLOBO COMERCIO E SERVICOS DE RETIFICA DE MOTORES AUTOMOTIVOS LTDA
 Nascimento :21/12/2002 Idade : 23 anos
 Motivo :Admissional Setor :RETIFICA
 Repouso :14h Função :AUXILIAR MECANICO
 Data do Exame : 03/06/2026

Orelha Direita



Audiometria

Orelha Esquerda



Aérea

Khz	0,25	0,5	1	2	3	4	6	8
OD db	NDG	15	10	15	10	15	15	15

Khz	0,25	0,5	1	2	3	4	6	8
OE db	NDG	10	10	10	15	10	15	10

Ossea

Khz	0,25	0,5	1	2	3	4	6
OD db	NDG	NDG	NDG	NDG	NDG	NDG	NDG

Khz	0,25	0,5	1	2	3	4	6
OE db	NDG	NDG	NDG	NDG	NDG	NDG	NDG

Médias Tritonais

Khz	0,5	1	2	=	3	4	6	=
OD db	15	10	15	13	10	15	15	13

Khz	0,5	1	2	=	3	4	6	=
OE db	10	10	10	10	15	10	15	13

Laudo Clínico OD

Audição normal

Laudo Clínico OE

Audição normal

Classificações: tipo de perda auditiva (Silman e Silvermam - 1997), grau de perda auditiva média 500khz, 1000khz e 2000khz (Lloyd e Kaplan - 1978) e configuração audiométrica (Silman e Silverman - 1997 - adaptada de Carhart, 1945 e Lloyd e Kaplan, 1978)

Classificações: tipo de perda auditiva (Silman e Silvermam - 1997), grau de perda auditiva média 500khz, 1000khz e 2000khz (Lloyd e Kaplan - 1978) e configuração audiométrica (Silman e Silverman - 1997 - adaptada de Carhart, 1945 e Lloyd e Kaplan, 1978)

Emanuel Sempio
 Fonoaudiólogo
 Audiologia Clínica e Ocupacional
 CRFa/ 5-5297-8

Emanuel Sempio
 Fonoaudiólogo
 CRFa 5 - 5297 - 8

Assinatura eletrônica :470C7E0D1AB7D197677247570BB59E03
 Para validar a assinatura : <https://sistema.hismet.com.br/validacao.php>

Roger Francisco Leitman de Figueiredo
 ** Assinado por biometria **

Modelo do Audiometro :AVS500 - VIBRASOM
 Última Aferição :12/08/2025

Cod.: 585168	Paciente: Roger Francisco Leitman de Figueiredo	Sexo: Masculino	Idade: 23 (A)
Atendido em: 03/06/2026	Profissional Solicitante: Dr.(a) Rafael Correa da Costa	Cadastro de Pessoas Físicas: CPF: 09516200109	Convênio: Hismet

HEMOGRAMA

Método: Automação XNL550 Material: PLASMA EDTA Coletado em: 03/06/2026 Liberado em: 05/06/2026 08:17

Eritrograma

		Valores de Referência
Hemácias em milhões/ mm ³:	5,05	4,30 a 5,70/mm ³
Hemoglobina em g/dL.....:	14,6	13,5 a 17,5g/dL
Hematócrito em %.....:	42,7	39,0 a 50,0%
Vol. Glob. Média em fl.....:	84,6	80,0 a 95,0fl
Hem. Glob. Média em pg.....:	28,9	26,0 a 34,0pg
C.H. Glob. Média em g/dL.....:	34,2	31,0 a 36,0g/dL
RDW.....:	11,6	11,0 a 15,0%

Leucograma

Leucócitos.....:	3.670/mm³		3.500 a 10.000/mm ³
Neutrófilos.....:	39,2%	1.439/mm³	50 a 70 2000 a 7000
Blastos.....:	0,0%	0/mm³	0 0
Promielocitos.....:	0,0%	0/mm³	0 0
Mielocitos.....:	0,0%	0/mm³	0 0
Metamielocitos.....:	0,0%	0/mm³	0 0
Bastões.....:	0,0%	0/mm³	0 a 6 0 a 600
Segmentados.....:	39,2%	1.439/mm³	50 a 70 2000 a 7000
Eosinófilos.....:	10,1%	371/mm³	2 a 4 80 a 600
Basófilos.....:	0,2%	7/mm³	0 a 2 0 a 200
Linfócitos típicos.....:	42,4%	1.556/mm³	25 a 35 1000 a 3500
Linfócitos atípicos.....:	0,0%	0/mm³	0 0
Monócitos.....:	8,1%	297/mm³	2 a 10 400 a 1000

Plaquetas

Plaquetas.....:	278.000/mm³	150.000 a 450.000/mm ³
VPM.....:	11,2/fl	6,7 a 10,0fl
Plaquetócrito.....:	0,310%	0,100 a 0,500%
PDW.....:	13,1	15,0 a 17,9%



Assinado Digitalmente



Dra. Julia Cristina da Silva
Biomédica
CRBM - 24963

A interpretação de qualquer teste com finalidade diagnóstica ou prognóstica depende de avaliação conjunta dos dados clínicos e da história médica do paciente.

Responsável Técnico: Bruno Bini Napoleão - CRBM 2121

Endereço: Av. General Vale,350, Bandeirantes.
Telefone:65-99295 3662

Protocolo:2606031457439

Data:03/06/2026

Paciente:Roger Francisco Leitman de Figueiredo


Nasc.:21/12/2002 RG :-

CPF:09516200109

Exame :RX COLUNA LOMBO SACRA AP / PERFIL

Resultado

CORPOS VERTEBRAIS VISUALIZADOS COM MORFOLOGIA E TEXTURA HABITUAIS.
APÓFISES ESPINHOSAS, TRANSVERSAS E PEDÍCULOS SEM ANORMALIDADES.
TRANSIÇÃO LOMBOSSACRA DE ASPECTO NORMAL.
ESPAÇOS DISCAIS DENTRO DOS LIMITES DA NORMALIDADE.
AUSÊNCIA DE ASSIMETRIAS EVIDENTES OU ESCOLIOSE DA COLUNA.



Dr. Leandro M. Colmanetti

Médico Radiologista CRM 5995 MT RQE 4585 MT

v1.0 Chave:<http://sistema.imaggi.com.br/validar.php?chave=912846292296174987578089565922>

