



ATESTADO DE ACUIDADE VISUAL

CNPJ : 30592790000102 Fantasia : CALEGARI ENGENHARIA
Razão Social : CALEGARI ENGENHARIA LTDA
Endereço : RUA MARZAGAO (NUC HAB CPA I) N.º 24 Complemento : CONJ CPA I QUADRA11 LOTE 24
Cidade / UF : CUIABÁ / MT CEP : 78055225

Funcionário

Nome : Joao Pedro de Arruda Setor: ELETRICA
CPF : 04521562116 Cargo: AJUDANTE DE ELETRICISTA
RG : / Nascimento: 02/09/1991

Ficha de Acuidade Visual

Longe

Método de avaliação : Escala Optométrica de Snellen

SEM CORREÇÃO

OD: 20/20

OE: 20/15

COM CORREÇÃO

OD: /

OE: /

Perto

Método de avaliação : Tabela de Jaeger

CORREÇÃO : NÃO

RESULTADO OLHO DIREITO : J2

RESULTADO OLHO ESQUERDO : J2

Teste Cromático

Visão Cromatica: NORMAL

Usa lente/óculos: Não

Cuiabá 5 de junho de 2026

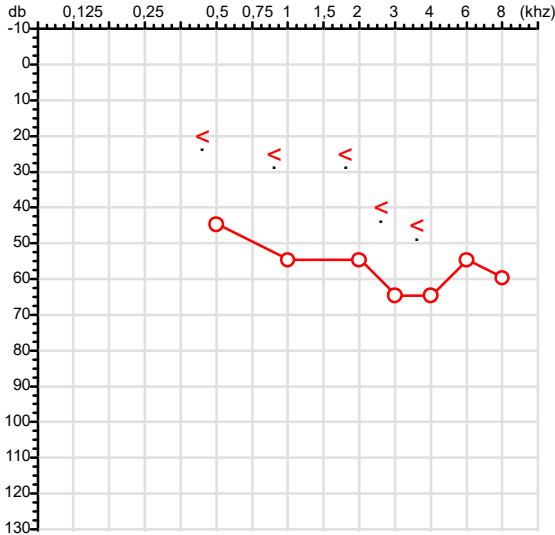
Resultado: NORMAL

Dr^a Gabriela Nonato Dias
Médica
CRM-MT 16075

Dr^a. Gabriela Nonato Dias
CRM-MT 16075
NIS 271.18441.67-3

Autenticação Assintatura :5E1902A84CD7CB6F78EE5D2979E50A8C
Para validar a assinatura : <https://sistema.hismet.com.br/validacao.php>

CPF :045.215.621-16 CNPJ :30.592.790/0001-02 Nascimento :02/09/1991 Motivo :Admissional Repouso :14h Data do Exame : 05/06/2026	Paciente :Joao Pedro de Arruda Razão :CALEGARI ENGENHARIA LTDA Idade : 34 anos Setor :ELETRICA Função :AJUDANTE DE ELETRICISTA	RG :/
--	--	-------

Orelha Direita

Aérea

Khz	0,25	0,5	1	2	3	4	6	8
OD db	NDG	45	55	55	65	65	55	60

Ossea

Khz	0,25	0,5	1	2	3	4	6
OD db	NDG	20	25	25	40	45	NDG

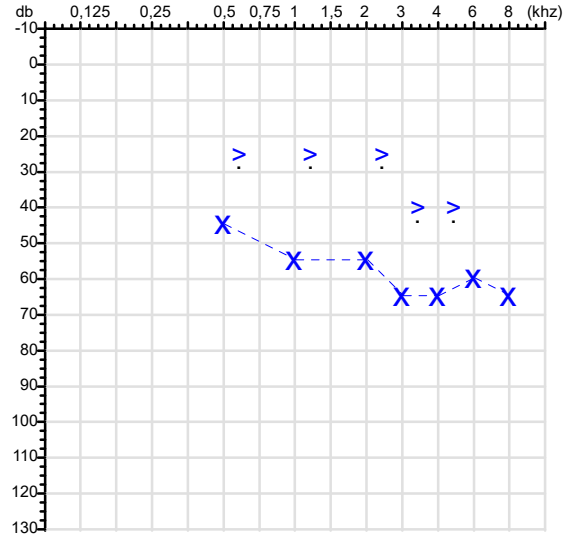
Médias Tritonais

Khz	0,5	1	2	=	3	4	6	=
OD db	45	55	55	52	65	65	55	62

Laudo Clínico OD

Perda auditiva mista de grau moderado

Classificações: tipo de perda auditiva (Silman e Silvermam - 1997), grau de perda auditiva média 500khz, 1000khz e 2000khz (Lloyd e Kaplan - 1978) e configuração audiométrica (Silman e Silverman - 1997 - adaptada de Carhart, 1945 e Lloyd e Kaplan, 1978)

Audiometria
Orelha Esquerda


Khz	0,25	0,5	1	2	3	4	6	8
OE db	NDG	45	55	55	65	65	60	65

Khz	0,25	0,5	1	2	3	4	6
OE db	NDG	25	25	25	40	40	NDG

Khz	0,5	1	2	=	3	4	6	=
OE db	45	55	55	52	65	65	60	63

Laudo Clínico OE

Perda auditiva mista de grau moderado

Classificações: tipo de perda auditiva (Silman e Silvermam - 1997), grau de perda auditiva média 500khz, 1000khz e 2000khz (Lloyd e Kaplan - 1978) e configuração audiométrica (Silman e Silverman - 1997 - adaptada de Carhart, 1945 e Lloyd e Kaplan, 1978)

Emanuel Sempio
 Fonoaudiólogo
 Audiologia Clínica e Ocupacional
 CRFa 5-5297-8

 Emanuel Sempio
 Fonoaudiólogo
 CRFa 5 - 5297 - 8

 Assinatura eletrônica :7DBFB290BEFF5FA997336CB9C08CE3CD
 Para validar a assinatura : <https://sistema.hismet.com.br/validacao.php>

Joao Pedro de Arruda

**** Assinado por biometria ****

 Modelo do Audiometro :AVS500 - VIBRASOM
 Última Aferição :12/08/2025



**ATENDIMENTO CLÍNICO
EXAME N.º 826062**

Paciente

Nome : JOAO PEDRO DE ARRUDA

CPF : 04521562116

RG : /

Cargo : AJUDANTE DE ELETRICISTA

Nascimento : 02/09/1991

Self Report Questionnaire

Instrumento de rastreamento de TMC - SRQ 20 - Versão para língua portuguesa

- | | |
|---|-----------------|
| 1.Tem dores de cabeça freqüentes? | ()Sim (X)Não |
| 2.Tem falta de apetite? | ()Sim (X)Não |
| 3.Dorme mal? | ()Sim (X)Não |
| 4.Assusta-se com facilidade? | ()Sim (X)Não |
| 5.Tem tremores nas mãos? | ()Sim (X)Não |
| 6.Sente-se nervoso(a), tenso(a), ou preocupado(a)? | ()Sim (X)Não |
| 7.Tem má digestão? | ()Sim (X)Não |
| 8.Tem dificuldade de pensar com clareza? | ()Sim (X)Não |
| 9.Tem se sentido triste ultimamente? | ()Sim (X)Não |
| 10.Tem chorado mais do que o costume? | ()Sim (X)Não |
| 11.Encontra dificuldades para realizar suas atividades diárias? | ()Sim (X)Não |
| 12.Tem dificuldade para tomar decisões? | ()Sim (X)Não |
| 13.Tem dificuldades no serviço?(seu trabalho lhe causa sofrimento)? | ()Sim (X)Não |
| 14.É incapaz de desempenhar um papel útil em sua vida? | ()Sim (X)Não |
| 15.Tem perdido o interesse pelas coisas? | ()Sim (X)Não |
| 16.Você se sente uma pessoa inútil, sem préstimo? | ()Sim (X)Não |
| 17.Tem tido idéias de acabar com a vida? | ()Sim (X)Não |
| 18.Sente-se cansado(a) o tempo todo? | ()Sim (X)Não |
| 19.Tem sensações desagradáveis no estomago ? | ()Sim (X)Não |
| 20.Você se cansa com facilidade? | ()Sim (X)Não |

Nota de corte:6. Acima de 06 pontos encaminhar para avaliação com a Psicóloga ou psiquiatra, dependendo da gravidade.

Cuiabá-MT, 05 de junho de 2026



Como validar o documento pelo ITI:
Leia o qr-code e siga as instruções na página que será aberta.



Protocolo:26060808182945

Data:08/06/2026

Paciente:JOAO PEDRO DE ARRUDA

Nasc.:02/09/1991 RG :-

CPF:04521562116

Exame :ELETROCARDIOGRAMA ECG

Resultado

FC = 67BPM (VARIA DE DE 50 A 100BPM, DE ACORDO COM AS ÚLTIMAS DIRETRIZES DE ECG DA SBC).

P-R = 0,12_S (NORMAL = 0,10 A 0,20S), P SINUSAL (ONDA P SINUSAL SE POSITIVA E, D1, D2, D3, AVF).

QRS = 0,08S (NORMAL = 0,07 A 0,11S) OBS: Q PATOLÓGICA SE AMPLITUDE FOR PELO MENOS 25% DA ONDA R.

QTC = 0,37_S (NORMAL = 0,34 A 0,45S P/ HOMENS A 0,47S P/ MULHERES).

RITMO SINUSAL.

SÂQRS = +90° (NORMAL = 0 A 90°, ALGUNS AUTORES CONSIDERAM NORMAL = -30 A +110°).

Impressão diagnóstica

DENTRO DOS PARÂMETROS NORMAIS.

DRA. JAMILA LEITE XAVIER

Cardiologista CRM MT 6422 RQE 4016 MT

Dr.ª Jamila L. Xavier

v1.0 Chave:<http://sistema.imaggi.com.br/validar.php?chave=564516291347940844535624784868>

CRM-MT 6422

AV. GENERAL MELLO, 227 - POÇÃO - CEP 78015-300 - CUIABÁ - MT

FONE: (65) 3055-2051 - IMAGGI@IMAGGI.COM.BR



Protocolo:26060508463145

Data:05/06/2026

Paciente:JOAO PEDRO DE ARRUDA

Nasc.:02/09/1991 RG :-

CPF:04521562116

Exame :ELETROENCEFALOGRAMA CLINICO

Resultado

A ATIVIDADE ELÉTRICA CEREBRAL DE REPOUSO MOSTROU-SE SIMÉTRICA ENTRE ÁREAS HOMÓLOGAS, ORGANIZADA, CONSTITUÍDA POR UM RITMO ALFA DOMINANTE,09-10HZ DE MÉDIA AMPLITUDE, COM PREDOMÍNIO NAS REGIÕES POSTERIO.
AUSÊNCIA DE ATIVIDADE EPILEPTIFORME.
DURANTE TODO O DECORRER DO EXAME, MESMO COM A ATIVAÇÃO PELA HIPERPNÉIA, NÃO FORAM REGISTRADOS GRAFOELEMENTOS PATOLÓGICOS.
ELETROENCEFALOGRAMA DIGITAL, REALIZADO DURANTE VIGÍLIA, EM CONDIÇÕES TÉCNICAS SATISFATÓRIAS.

Impressão diagnóstica

DENTRO DOS PARÂMETROS NORMAIS.

DR. CESAR ANDROLAGE
Neurologista CRM 7432 MT RQE 4011 MT
CRM: MT 7432

v1.0 Chave:<http://sistema.imaggi.com.br/validar.php?chave=829528463203916821347583879247>

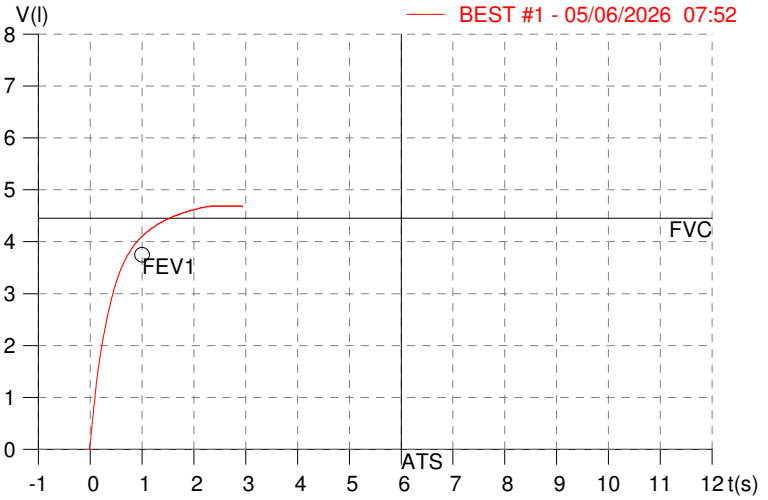
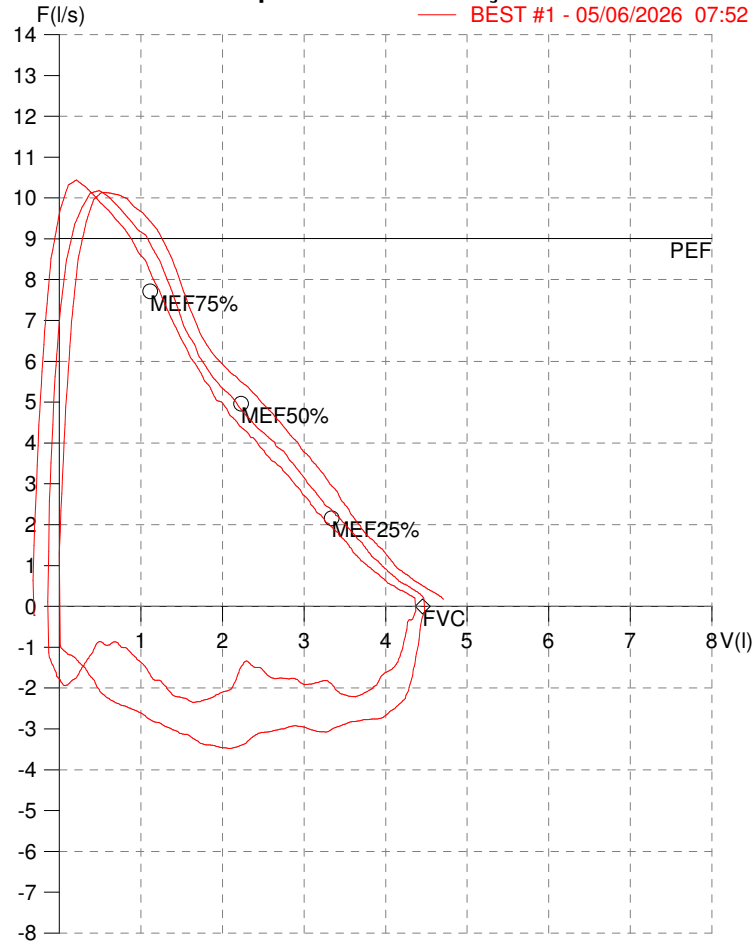


HISMET - MEDICINA DO TRABALHO
AV. GENERAL MELLO, 227. POÇÃO. CUIABÁ MT
Tel. (65)3321-7051

ID: 826062
Primeiro Nome: JOAO PEDRO DE ARRUDA
Sobrenome:
Data: 05/06/2026

Data de nascimento: 02/09/1991
Sexo : Macho
Peso (kg): 84.0
Altura (cm): 168.0

Capacidade Vital Forçada



Parâmetro	UM	Descrição	Prev.	BEST#1	% Prev.
Best FVC	l(btps)	Melhor Capacidade Vital Forçada	4.45	4.73	106.3
FVC	l(btps)	Capacidade Vital Forçada	4.45	4.73	106.3
FEV1	l(btps)	Volume Exp Forçada em 1 seg	3.75	4.12	110.0
PEF	l/sec	Pico de Fluxo expiratório	9.00	10.14	112.6
FEV1/FVC%	%	FEV1 em % da FVC	81.1	87.1	107.4
FEF25-75%	l/sec	Fluxo expiratório médio forçado	4.50	4.71	104.7
MEF75%	l/sec	Fluxo Exp Máx @ 25% FVC	7.72	9.23	119.6
MEF50%	l/sec	Fluxo Exp Máx @ 50% FVC	4.96	5.24	105.5
MEF25%	l/sec	Fluxo Exp Máx @ 75% FVC	2.16	2.43	112.5
FET100%	sec	Tempo de Expiração forçada		2.3	
PEFr	l/min	Pico de Fluxo expiratório (l/min)	540.2	608.4	112.6

Diagnóstico:
Espirometria normal

Impresso 05/06/2026

Cod.: 585179	Paciente: Joao Pedro de Arruda	Sexo: Masculino	Idade: 34 (A)
Atendido em: 05/06/2026	Professional Solicitante: Dr.(a) Rafael Correa da Costa	Cadastro de Pessoas Físicas: CPF: 04521562116	Convênio: Hismet

GLICOSE EM JEJUM

73 mg/dL

Método: Enzimático Colorimétrico Material: Soro Coletado em: 05/06/2026 Liberado em: 05/06/2026 11:03

Valores de Referência:

70 a 99 mg/dL

Histórico de Resultados

82 mg/dL	84 mg/dL	71 mg/dL	82 mg/dL
07/02/2024	04/07/2025	29/08/2025	21/11/2025



Assinado Digitalmente

Dra. Julia Cristina da Silva
Biomédica
CRBM - 24963

A interpretação de qualquer teste com finalidade diagnóstica ou prognóstica depende de avaliação conjunta dos dados clínicos e da história médica do paciente.

Responsável Técnico: Bruno Bini Napoleão - CRBM 2121

Endereço: Av. General Vale,350, Bandeirantes.
Telefone:65-99295 3662

Cod.: 585179	Paciente: Joao Pedro de Arruda	Sexo: Masculino	Idade: 34 (A)
Atendido em: 05/06/2026	Profissional Solicitante: Dr.(a) Rafael Correa da Costa	Cadastro de Pessoas Físicas: CPF: 04521562116	Convênio: Hismet

HEMOGRAMA

Método: Automação XNL550 Material: PLASMA EDTA Coletado em: 05/06/2026 Liberado em: 05/06/2026 11:07

Eritrograma

		Valores de Referência
Hemácias em milhões/ mm ³:	5,43	4,30 a 5,70/mm ³
Hemoglobina em g/dL.....:	14,9	13,5 a 17,5g/dL
Hematócrito em %.....:	43,2	39,0 a 50,0%
Vol. Glob. Média em fl.....:	79,6	80,0 a 95,0fl
Hem. Glob. Média em pg.....:	27,4	26,0 a 34,0pg
C.H. Glob. Média em g/dL.....:	34,5	31,0 a 36,0g/dL
RDW.....:	14,2	11,0 a 15,0%

Leucograma

Leucócitos.....:	8.020/mm³		3.500 a 10.000/mm ³
Neutrófilos.....:	57,8%	4.636/mm³	50 a 70 2000 a 7000
Blastos.....:	0,0%	0/mm³	0 0
Promielocitos.....:	0,0%	0/mm³	0 0
Mielocitos.....:	0,0%	0/mm³	0 0
Metamielocitos.....:	0,0%	0/mm³	0 0
Bastões.....:	0,0%	0/mm³	0 a 6 0 a 600
Segmentados.....:	57,8%	4.636/mm³	50 a 70 2000 a 7000
Eosinófilos.....:	2,6%	209/mm³	2 a 4 80 a 600
Basófilos.....:	1,4%	112/mm³	0 a 2 0 a 200
Linfócitos típicos.....:	32,5%	2.607/mm³	25 a 35 1000 a 3500
Linfócitos atípicos.....:	0,0%	0/mm³	0 0
Monócitos.....:	5,7%	457/mm³	2 a 10 400 a 1000

Plaquetas

Plaquetas.....:	257.000/mm³	150.000 a 450.000/mm ³
VPM.....:	11,7/fl	6,7 a 10,0fl
Plaquetócrito.....:	0,300%	0,100 a 0,500%
PDW.....:	14,5	15,0 a 17,9%



Assinado Digitalmente



Dra. Julia Cristina da Silva
Biomédica
CRBM - 24963

A interpretação de qualquer teste com finalidade diagnóstica ou prognóstica depende de avaliação conjunta dos dados clínicos e da história médica do paciente.

Responsável Técnico: Bruno Bini Napoleão - CRBM 2121

Endereço: Av. General Vale,350, Bandeirantes.
Telefone:65-99295 3662



TESTE DE ROMBERG N° 826062

CNPJ : 30592790000102 Fantasia : CALEGARI ENGENHARIA
Razão Social : CALEGARI ENGENHARIA LTDA
Endereço : RUA MARZAGAO (NUC HAB CPA I) N.º 24 Complemento : CONJ CPA I QUADRA11 LOTE 24
Cidade / UF : CUIABÁ / MT CEP : 78055225

Funcionário

Nome : Joao Pedro de Arruda Setor: ELETRICA
CPF : 04521562116 Cargo: AJUDANTE DE ELETRICISTA
RG : / Nascimento: 02/09/1991

Paciente submetido a exame neurológico para avaliar a ataxia de natureza sensorial.

- (X) Romberg Negativo.
() Romberg Positivo.

Conclusão: Normal

Cuiabá 5 de junho de 2026

Dr^a Gabriela Nonato Dias
Médica
CRM-MT 16075

Dr^a. Gabriela Nonato Dias
CRM-MT 16075
NIS 271.18441.67-3

Autenticação Assinatura :
Para validar a assinatura : <https://sistema.hismet.com.br/validacao.php>