



ATESTADO DE ACUIDADE VISUAL

CNPJ : 16930602000188 Fantasia : CONSORCIO BARRA DO PARI
Razão Social : CONSORCIO BARRA DO PARI
Endereço : AVENIDA MIGUEL SUTIL N.º 8695 Complemento : EDIF CENTRUS TOWER ANDAR 2
Cidade / UF : CUIABÁ / MT CEP : 78043305

Funcionário

Nome : Adriano da Silva Tavares Setor: OBRA
CPF : 05721149230 Cargo: AJUDANTE GERAL
RG : / Nascimento: 26/09/1997

Ficha de Acuidade Visual

Longe

Método de avaliação : Escala Optométrica de Snellen

SEM CORREÇÃO

OD: 20/15

OE: 20/20

COM CORREÇÃO

OD: /

OE: /

Perto

Método de avaliação : Tabela de Jaeger

CORREÇÃO : NÃO

RESULTADO OLHO DIREITO : J2

RESULTADO OLHO ESQUERDO : J2

Teste Cromático

Visão Cromatica: NORMAL

Usa lente/óculos: Não

Cuiabá 5 de junho de 2026

Resultado: NORMAL

Dr^a Gabriela Nonato Dias
Médica
CRM-MT 16075

Dr^a. Gabriela Nonato Dias
CRM-MT 16075
NIS 271.18441.67-3

Autenticação Assintatura :027E5A56FF4E8AC2F63BEC12E8D8689E
Para validar a assinatura : <https://sistema.hismet.com.br/validacao.php>

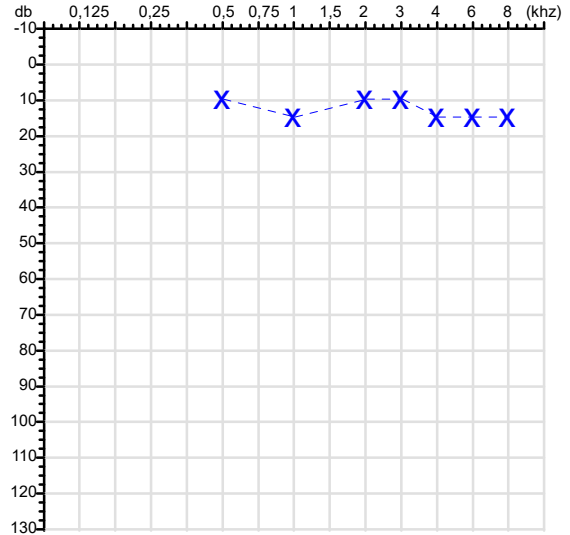
CPF :057.211.492-30	Paciente :Adriano da Silva Tavares	RG :/
CNPJ : 16.930.602/0001-88	Razão :CONSORCIO BARRA DO PARI	
Nascimento :26/09/1997	Idade : 28 anos	
Motivo :Admissional	Setor :OBRA	
Reposuo :14h	Função :AJUDANTE GERAL	
Data do Exame : 05/06/2026		

Orelha Direita



Audiometria

Orelha Esquerda



Aérea

Khz	0,25	0,5	1	2	3	4	6	8
OD db	NDG	15	10	15	15	15	15	10

Khz	0,25	0,5	1	2	3	4	6	8
OE db	NDG	10	15	10	10	15	15	15

Ossea

Khz	0,25	0,5	1	2	3	4	6
OD db	NDG	NDG	NDG	NDG	NDG	NDG	NDG

Khz	0,25	0,5	1	2	3	4	6
OE db	NDG	NDG	NDG	NDG	NDG	NDG	NDG

Médias Tritonais

Khz	0,5	1	2	=	3	4	6	=
OD db	15	10	15	13	15	15	15	15

Khz	0,5	1	2	=	3	4	6	=
OE db	10	15	10	12	10	15	15	13

Laudo Clínico OD

Audição normal

Laudo Clínico OE

Audição normal

Classificações: tipo de perda auditiva (Silman e Silvermam - 1997), grau de perda auditiva média 500khz, 1000khz e 2000khz (Lloyd e Kaplan - 1978) e configuração audiométrica (Silman e Silverman - 1997 - adaptada de Carhart, 1945 e Lloyd e Kaplan, 1978)

Classificações: tipo de perda auditiva (Silman e Silvermam - 1997), grau de perda auditiva média 500khz, 1000khz e 2000khz (Lloyd e Kaplan - 1978) e configuração audiométrica (Silman e Silverman - 1997 - adaptada de Carhart, 1945 e Lloyd e Kaplan, 1978)

Emanuel Sempio
 Fonoaudiólogo
 Audiologia Clínica e Ocupacional
 CRFa 5-5297-8

Emanuel Sempio
 Fonoaudiólogo
 CRFa 5 - 5297 - 8
 Assinatura eletrônica :30194D0A7C25E37FA2CBFC84381634E3
 Para validar a assinatura : <https://sistema.hismet.com.br/validacao.php>

Adriano da Silva Tavares

** Assinado por biometria **

Modelo do Audiometro :AVS500 - VIBRASOM
 Última Aferição :12/08/2025



**ATENDIMENTO CLÍNICO
EXAME N.º 826080**

Paciente

Nome : **ADRIANO DA SILVA TAVARES**

CPF : **05721149230**

RG : /

Cargo : **AJUDANTE GERAL**

Nascimento : **26/09/1997**

Self Report Questionnaire

Instrumento de rastreamento de TMC - SRQ 20 - Versão para língua portuguesa

- | | |
|---|-----------------|
| 1.Tem dores de cabeça freqüentes? | ()Sim (X)Não |
| 2.Tem falta de apetite? | ()Sim (X)Não |
| 3.Dorme mal? | ()Sim (X)Não |
| 4.Assusta-se com facilidade? | ()Sim (X)Não |
| 5.Tem tremores nas mãos? | ()Sim (X)Não |
| 6.Sente-se nervoso(a), tenso(a), ou preocupado(a)? | ()Sim (X)Não |
| 7.Tem má digestão? | ()Sim (X)Não |
| 8.Tem dificuldade de pensar com clareza? | ()Sim (X)Não |
| 9.Tem se sentido triste ultimamente? | ()Sim (X)Não |
| 10.Tem chorado mais do que o costume? | ()Sim (X)Não |
| 11.Encontra dificuldades para realizar suas atividades diárias? | ()Sim (X)Não |
| 12.Tem dificuldade para tomar decisões? | ()Sim (X)Não |
| 13.Tem dificuldades no serviço?(seu trabalho lhe causa sofrimento)? | ()Sim (X)Não |
| 14.É incapaz de desempenhar um papel útil em sua vida? | ()Sim (X)Não |
| 15.Tem perdido o interesse pelas coisas? | ()Sim (X)Não |
| 16.Você se sente uma pessoa inútil, sem préstimo? | ()Sim (X)Não |
| 17.Tem tido idéias de acabar com a vida? | ()Sim (X)Não |
| 18.Sente-se cansado(a) o tempo todo? | ()Sim (X)Não |
| 19.Tem sensações desagradáveis no estomago ? | ()Sim (X)Não |
| 20.Você se cansa com facilidade? | ()Sim (X)Não |

Nota de corte:6. Acima de 06 pontos encaminhar para avaliação com a Psicóloga ou psiquiatra, dependendo da gravidade.

Cuiabá-MT, 05 de junho de 2026



Como validar o documento pelo ITI:
Leia o qr-code e siga as instruções na página que será aberta.



Protocolo:26060508475245

Data:05/06/2026

Paciente:ADRIANO DA SILVA TAVARES

Nasc.:26/09/1997 RG :-

CPF:05721149230

Exame :ELETROCARDIOGRAMA ECG

Resultado

FC = 68BPM (VARIA DE DE 50 A 100BPM, DE ACORDO COM AS ÚLTIMAS DIRETRIZES DE ECG DA SBC).

P-R = 0,16S (NORMAL = 0,10 A 0,20S), P SINUSAL (ONDA P SINUSAL SE POSITIVA E, D1, D2, D3, AVF).

QRS = 0,08S (NORMAL = 0,07 A 0,11S) OBS: Q PATOLÓGICA SE AMPLITUDE FOR PELO MENOS 25% DA ONDA R.

QTC = 0,38_S (NORMAL = 0,34 A 0,45S P/ HOMENS A 0,47S P/ MULHERES).

RITMO SINUSAL.

SÂQRS = +60° (NORMAL = 0 A 90°, ALGUNS AUTORES CONSIDERAM NORMAL = -30 A +110°).

Impressão diagnóstica

DENTRO DOS PARÂMETROS NORMAIS.

DRA. JAMILA LEITE XAVIER

Cardiologista CRM MT 6422 RQE 4016 MT

Dr.ª Jamila L. Xavier

v1.0 Chave:<http://sistema.imaggi.com.br/validar.php?chave=808731650210672168711623739286>

CRM-MT 6422

AV. GENERAL MELLO, 227 - POÇÃO - CEP 78015-300 - CUIABÁ - MT

FONE: (65) 3055-2051 - IMAGGI@IMAGGI.COM.BR



Protocolo:26060509083945

Data:05/06/2026

Paciente:ADRIANO DA SILVA TAVARES

Nasc.:26/09/1997 RG :-

CPF:05721149230

Exame :ELETROENCEFALOGRAMA CLINICO

Resultado

A ATIVIDADE ELÉTRICA CEREBRAL DE REPOUSO MOSTROU-SE SIMÉTRICA ENTRE ÁREAS HOMÓLOGAS, ORGANIZADA, CONSTITUÍDA POR UM RITMO ALFA DOMINANTE,09-10HZ DE MÉDIA AMPLITUDE, COM PREDOMÍNIO NAS REGIÕES POSTERIO.
AUSÊNCIA DE ATIVIDADE EPILEPTIFORME.
DURANTE TODO O DECORRER DO EXAME, MESMO COM A ATIVAÇÃO PELA HIPERPNÉIA, NÃO FORAM REGISTRADOS GRAFOELEMENTOS PATOLÓGICOS.
ELETROENCEFALOGRAMA DIGITAL, REALIZADO DURANTE VIGÍLIA, EM CONDIÇÕES TÉCNICAS SATISFATÓRIAS.

Impressão diagnóstica

DENTRO DOS PARÂMETROS NORMAIS.

DR. CESAR ANDROLAGE
Neurologista CRM 7432 MT RQE 4011 MT
CRM: MT 7432

v1.0 Chave:<http://sistema.imaggi.com.br/validar.php?chave=009008354058435536948992400361>

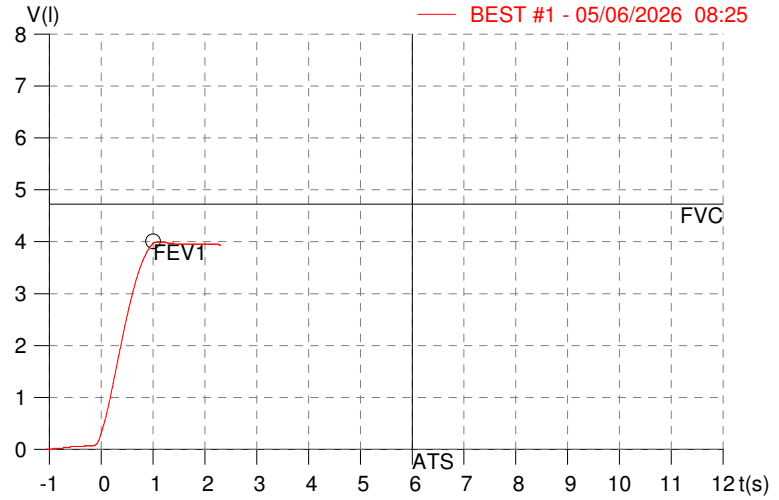
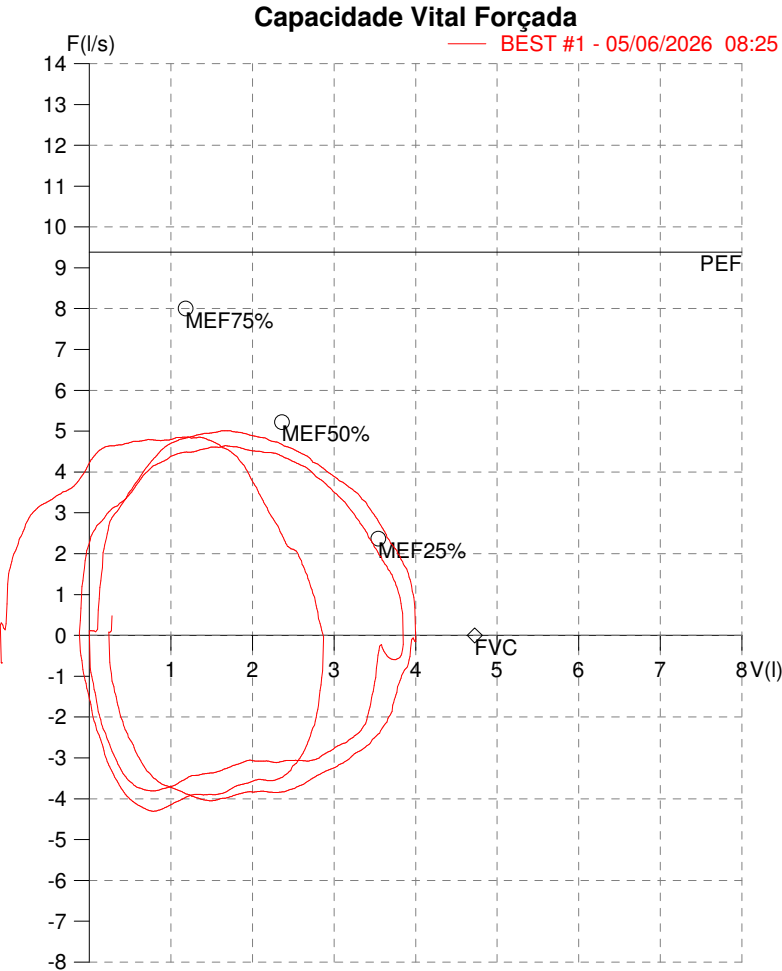


HISMET - MEDICINA DO TRABALHO
AV. GENERAL MELLO, 227. POÇÃO. CUIABÁ MT
Tel. (65)3321-7051

ID: 826080
Primeiro Nome: ADRIANO DA SILVA
Sobrenome: TAVARES
Data: 05/06/2026

Data de nascimento: 26/09/1997
Sexo: Macho
Peso (kg): 89.0
Altura (cm): 170.0

Capacidade Vital Forçada



Parâmetro	UM	Descrição	Prev.	BEST#1	% Prev.
Best FVC	l(btps)	Melhor Capacidade Vital Forçada	4.72	4.01	84.9
FVC	l(btps)	Capacidade Vital Forçada	4.72	4.01	84.9
FEV1	l(btps)	Volume Exp Forçada em 1 seg	4.01	3.97	98.9
PEF	l/sec	Pico de Fluxo expiratório	9.38	5.01	53.4
PIF	l/sec	Pico de Fluxo Inspiratório		4.05	
FEV1/FVC%	%	FEV1 em % da FVC	82.2	98.9	120.4
FEF25-75%	l/sec	Fluxo expiratório médio forçado	4.79	4.68	97.6
MEF75%	l/sec	Fluxo Exp Máx @ 25% FVC	8.00	4.74	59.2
MEF50%	l/sec	Fluxo Exp Máx @ 50% FVC	5.23	4.88	93.5
MEF25%	l/sec	Fluxo Exp Máx @ 75% FVC	2.37	3.91	164.8
FET100%	sec	Tempo de Expiração forçada		1.0	
PEFr	l/min	Pico de Fluxo expiratório (l/min)	563.0	300.7	53.4

Diagnóstico:
 Espirometria normal

Impresso 05/06/2026

Cod.: 585185	Paciente: Adriano da Silva Tavares	Sexo: Masculino	Idade: 28 (A)
Atendido em: 05/06/2026	Professional Solicitante: Dr.(a) Rafael Correa da Costa	Cadastro de Pessoas Físicas: CPF: 05721149230	Convênio: Hismet

GLICOSE EM JEJUM

90 mg/dL

Método: Enzimático Colorimétrico Material: Soro Coletado em: 05/06/2026 Liberado em: 05/06/2026 11:03

Valores de Referência:

70 a 99 mg/dL



Assinado Digitalmente

Dra. Julia Cristina da Silva
Biomédica
CRBM - 24963

A interpretação de qualquer teste com finalidade diagnóstica ou prognóstica depende de avaliação conjunta dos dados clínicos e da história médica do paciente.

Responsável Técnico: Bruno Bini Napoleão - CRBM 2121

Endereço: Av. General Vale,350, Bandeirantes.
Telefone:65-99295 3662

Cod.: 585185	Paciente: Adriano da Silva Tavares	Sexo: Masculino	Idade: 28 (A)
Atendido em: 05/06/2026	Profissional Solicitante: Dr.(a) Rafael Correa da Costa	Cadastro de Pessoas Físicas: CPF: 05721149230	Convênio: Hismet

HEMOGRAMA

Método: Automação XNL550 Material: PLASMA EDTA Coletado em: 05/06/2026 Liberado em: 05/06/2026 10:41

Eritrograma

Valores de Referência

Hemácias em milhões/ mm ³:	5,60	4,30 a 5,70/mm ³
Hemoglobina em g/dL.....:	16,6	13,5 a 17,5g/dL
Hematócrito em %.....:	47,3	39,0 a 50,0%
Vol. Glob. Média em fl.....:	84,5	80,0 a 95,0fl
Hem. Glob. Média em pg.....:	29,6	26,0 a 34,0pg
C.H. Glob. Média em g/dL.....:	35,1	31,0 a 36,0g/dL
RDW.....:	13,1	11,0 a 15,0%

Leucograma

Leucócitos.....:	12.470/mm³	3.500 a 10.000/mm ³
Neutrófilos.....:	68,7%	8.567/mm³ 50 a 70 2000 a 7000
Blastos.....:	0,0%	0/mm³ 0 0
Promielocitos.....:	0,0%	0/mm³ 0 0
Mielocitos.....:	0,0%	0/mm³ 0 0
Metamielocitos.....:	0,0%	0/mm³ 0 0
Bastões.....:	0,0%	0/mm³ 0 a 6 0 a 600
Segmentados.....:	68,7%	8.567/mm³ 50 a 70 2000 a 7000
Eosinófilos.....:	5,8%	723/mm³ 2 a 4 80 a 600
Basófilos.....:	0,9%	112/mm³ 0 a 2 0 a 200
Linfócitos típicos.....:	17,3%	2.157/mm³ 25 a 35 1000 a 3500
Linfócitos atípicos.....:	0,0%	0/mm³ 0 0
Monócitos.....:	7,3%	910/mm³ 2 a 10 400 a 1000

Plaquetas

Plaquetas.....:	182.000/mm³	150.000 a 450.000/mm ³
VPM.....:	11,7/fl	6,7 a 10,0fl
Plaquetócrito.....:	0,210%	0,100 a 0,500%
PDW.....:	16,4	15,0 a 17,9%



Assinado Digitalmente



Dra. Julia Cristina da Silva
Biomédica
CRBM - 24963

A interpretação de qualquer teste com finalidade diagnóstica ou prognóstica depende de avaliação conjunta dos dados clínicos e da história médica do paciente.

Responsável Técnico: Bruno Bini Napoleão - CRBM 2121

Endereço: Av. General Vale,350, Bandeirantes.
Telefone:65-99295 3662

Protocolo:2606050936509

Data:05/06/2026

Paciente:ADRIANO DA SILVA TAVARES

Nasc.:26/09/1997 RG :-

CPF:05721149230

Exame :RX COLUNA LOMBO SACRA AP / PERFIL

Resultado

CORPOS VERTEBRAIS VISUALIZADOS COM MORFOLOGIA E TEXTURA HABITUAIS.
APÓFISES ESPINHOSAS, TRANSVERSAS E PEDÍCULOS SEM ANORMALIDADES.
TRANSIÇÃO LOMBOSSACRA DE ASPECTO NORMAL.
ESPAÇOS DISCAIS DENTRO DOS LIMITES DA NORMALIDADE.
AUSÊNCIA DE ASSIMETRIAS EVIDENTES OU ESCOLIOSE DA COLUNA.



Dr. Leandro M. Colmanetti

Médico Radiologista CRM 5995 MT RQE 4585 MT

v1.0 Chave:<http://sistema.imaggi.com.br/validar.php?chave=720214276117608400556024609861>

