



ATESTADO DE ACUIDADE VISUAL

CNPJ : 63987555000199 Fantasia : FUGA LOG NORTE LTDA
Razão Social : FUGA LOG NORTE LTDA
Endereço : AVENIDA JOAO DE DEUS N.º 3838 Complemento : SALA 2
Cidade / UF : VALE DE SÃO DOMINGOS / MT CEP : 78144840

Funcionário

Nome : Arlindo Sebastiao da Silva Setor: LAVAGEM DE VEICULOS FUGA LOG NORTE - VARZEA
CPF : 04315129143 Cargo: LAVADOR DE VEICULOS
RG : / Nascimento: 04/06/1990

Ficha de Acuidade Visual

Longe

Método de avaliação : Escala Optométrica de Snellen

SEM CORREÇÃO	COM CORREÇÃO
OD: 20/20	OD: /
OE: 20/20	OE: /

Perto

Método de avaliação : Tabela de Jaeger

CORREÇÃO : NÃO

RESULTADO OLHO DIREITO : J2

RESULTADO OLHO ESQUERDO : J2

Teste Cromático

Visão Cromatica: NORMAL

Usa lente/óculos: Não

Várzea Grande 5 de junho de 2026

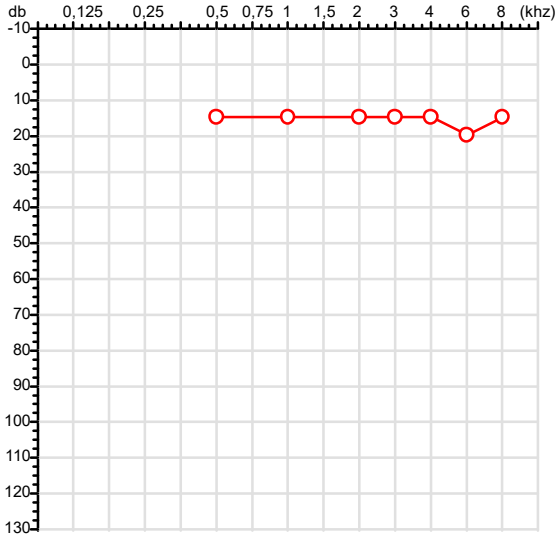
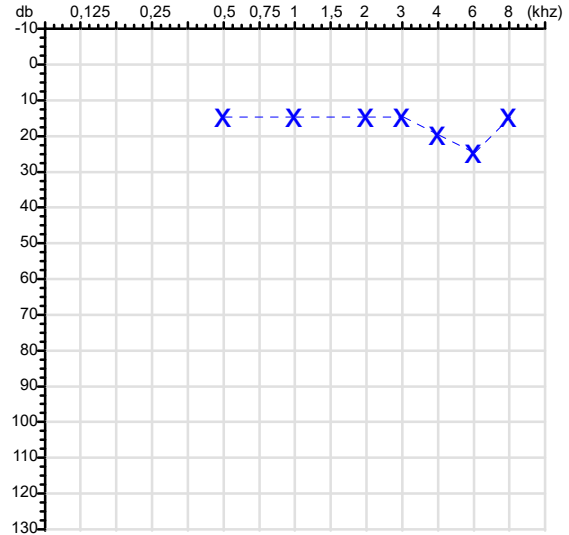
Resultado: NORMAL

Dra. Gabryella Nicololy C. Serra
Médica
CRM-MT 17341

Dra. Gabryella Nicololy Carvalho Serra
CRM-MT 17341
NIS

Autenticação Assintatura :53DB610603CE2F6F32AC2C1961A6B791
Para validar a assinatura : <https://sistema.hismet.com.br/validacao.php>

CPF :043.151.291-43	Paciente :Arlindo Sebastiao da Silva	RG :/
CNPJ :63.987.555/0001-99	Razão :FUGA LOG NORTE LTDA	
Nascimento :04/06/1990	Idade : 36 anos	
Motivo :Admissional	Setor :LAVAGEM DE VEICULOS FUGA LOG NORTE - VARZEA GRANDE	
Repouso :14h	Função :LAVADOR DE VEICULOS	
Data do Exame : 05/06/2026		

Orelha Direita

Audiometria
Orelha Esquerda

Aérea

Khz	0,25	0,5	1	2	3	4	6	8
OD db	NDG	15	15	15	15	15	20	15

Óssea

Khz	0,25	0,5	1	2	3	4	6
OD db	NDG	NDG	NDG	NDG	NDG	NDG	NDG

Médias Tritonais

Khz	0,5	1	2	=	3	4	6	=
OD db	15	15	15	15	15	15	20	17

Laudo Clínico OD

Audição normal

Classificações: tipo de perda auditiva (Silman e Silvermam - 1997), grau de perda auditiva média 500khz, 1000khz e 2000khz (Lloyd e Kaplan - 1978) e configuração audiométrica (Silman e Silverman - 1997 - adaptada de Carhart, 1945 e Lloyd e Kaplan, 1978)

Khz	0,25	0,5	1	2	3	4	6	8
OE db	NDG	15	15	15	15	20	25	15

Khz	0,25	0,5	1	2	3	4	6
OE db	NDG	NDG	NDG	NDG	NDG	NDG	NDG

Khz	0,5	1	2	=	3	4	6	=
OE db	15	15	15	15	15	20	25	20

Laudo Clínico OE

Audição normal

Classificações: tipo de perda auditiva (Silman e Silvermam - 1997), grau de perda auditiva média 500khz, 1000khz e 2000khz (Lloyd e Kaplan - 1978) e configuração audiométrica (Silman e Silverman - 1997 - adaptada de Carhart, 1945 e Lloyd e Kaplan, 1978)

Dra. Gabryella Nicoly C. Serra
 Médica
 CRM-MT 17341

Dra. Gabryella Nicoly Carvalho Serra
 CRM-MT 17341

Assinatura eletrônica :F414B6C09E5D6680EAA50872BF42F96A
 Para validar a assinatura : <https://sistema.hismet.com.br/validacao.php>

Arlindo Sebastiao da Silva

** Assinado por biometria **

Modelo do Audiometro :AVS500 - VIBRASOM
 Última Aferição :12/08/2025

Protocolo:26060514425137

Data:05/06/2026

Paciente:ARLINDO SEBASTIAO DA SILVA

Nasc.:04/06/1990 RG :-

CPF:04315129143

Exame :ELETROCARDIOGRAMA ECG

Resultado

FC = 56BPM (VARIA DE DE 50 A 100BPM, DE ACORDO COM AS ÚLTIMAS DIRETRIZES DE ECG DA SBC).

P-R = 0,12_S (NORMAL = 0,10 A 0,20S), P SINUSAL (ONDA P SINUSAL SE POSITIVA E, D1, D2, D3, AVF).

QRS = 0,08S (NORMAL = 0,07 A 0,11S) OBS: Q PATOLÓGICA SE AMPLITUDE FOR PELO MENOS 25% DA ONDA R.

RITMO SINUSAL.

SÂQRS = -10° (NORMAL = 0 A 90° , ALGUNS AUTORES CONSIDERAM NORMAL = -30 A $+110^{\circ}$).

Impressão diagnóstica

DENTRO DOS PARÂMETROS NORMAIS.

DRA. JAMILA LEITE XAVIER

Cardiologista CRM MT 6422 RQE 4016 MT

Dr.ª Jamila L. Xavier

v1.0 Chave:<http://sistema.imaggi.com.br/validar.php?chave=05398408404857645355497547684>

CRM-MT 6422

AV. GENERAL MELLO, 227 - POÇÃO - CEP 78015-300 - CUIABÁ - MT

FONE: (65) 3055-2051 - IMAGGI@IMAGGI.COM.BR



Protocolo:26060514412537

Data:05/06/2026

Paciente:ARLINDO SEBASTIAO DA SILVA

Nasc.:04/06/1990 RG :-

CPF:04315129143

Exame :ELETROENCEFALOGRAMA CLINICO

Resultado

A ATIVIDADE ELÉTRICA CEREBRAL DE REPOUSO MOSTROU-SE SIMÉTRICA ENTRE ÁREAS HOMÓLOGAS, ORGANIZADA, CONSTITUÍDA POR UM RITMO ALFA DOMINANTE,09-10HZ DE MÉDIA AMPLITUDE, COM PREDOMÍNIO NAS REGIÕES POSTERIO.
AUSÊNCIA DE ATIVIDADE EPILEPTIFORME.
DURANTE TODO O DECORRER DO EXAME, MESMO COM A ATIVAÇÃO PELA HIPERPNÉIA, NÃO FORAM REGISTRADOS GRAFOELEMENTOS PATOLÓGICOS.
ELETROENCEFALOGRAMA DIGITAL, REALIZADO DURANTE VIGÍLIA, EM CONDIÇÕES TÉCNICAS SATISFATÓRIAS.

Impressão diagnóstica

DENTRO DOS PARÂMETROS NORMAIS.

DR. CESAR ANDROLAGE
Neurologista CRM 7432 MT RQE 4011 MT
CRM-MT 7432

v1.0 Chave:<http://sistema.imaggi.com.br/validar.php?chave=209290586099209642332997276560>

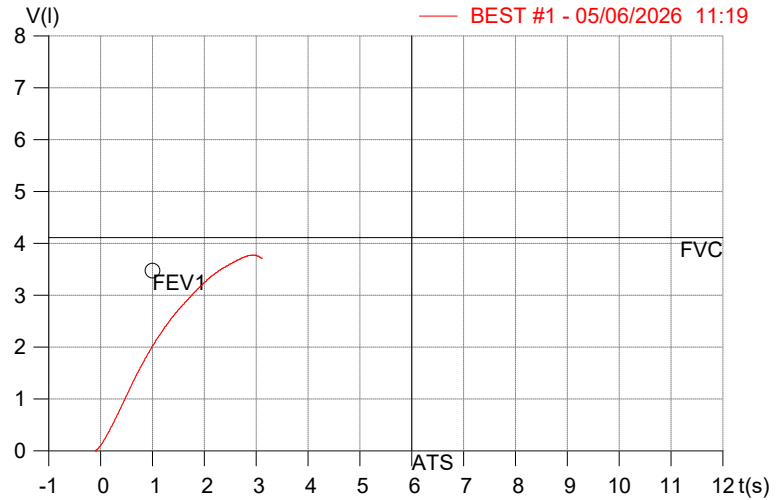
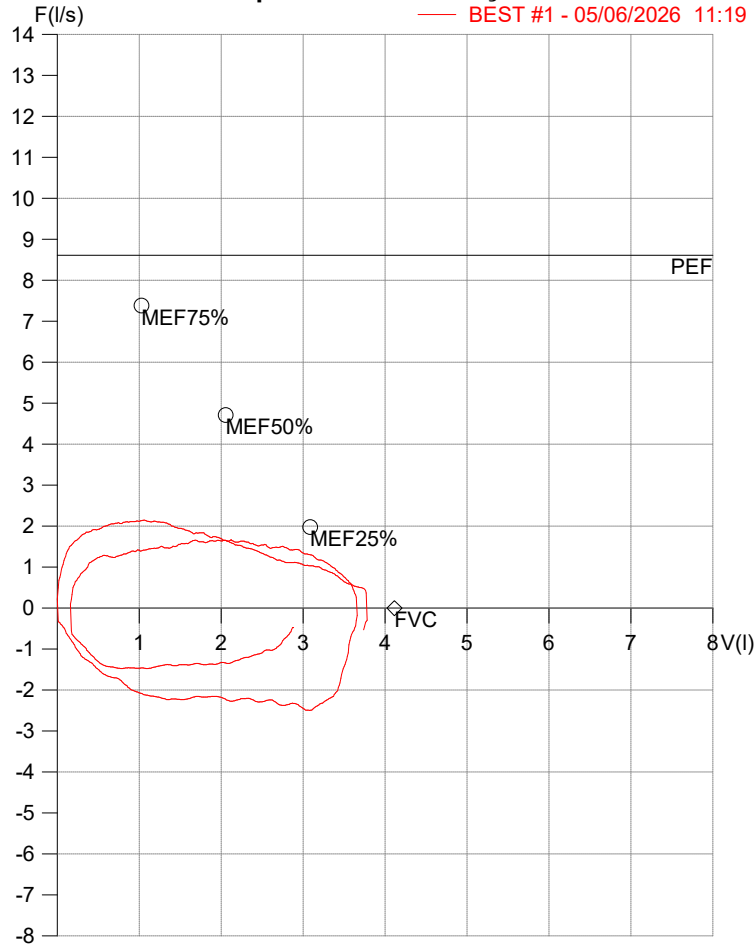


HISMET - HIGIENE SEGURANÇA E MEDICINA DO TRABALHO LTDA
AV. GENERAL MELLO, 227. POÇÃO CUIABÁ - MT
TEL.: (65)3321-7051 www.hismet.com.br

Data: 05/06/2026
Primeiro Nome: ARLINDO SEBASTIAO
Sobrenome: DA SILVA
Altura (cm): 163.0
Peso (kg): 69.0

Data de nascimento: 04/06/1990
Sexo : Macho
Descrição:
Empresa: FUGA LOG
Fuma: Não

Capacidade Vital Forçada



Parâmetro	UM	Descrição	Prev.	BEST#1	% Prev.
Best FVC	l(btps)	Melhor Capacidade Vital Forçada	4.11	3.79	92.2
FVC	l(btps)	Capacidade Vital Forçada	4.11	3.79	92.2
FEV1	l(btps)	Volume Exp Forçada em 1 seg	3.47	2.00	57.4
PEF	l/sec	Pico de Fluxo expiratório	8.61	2.15	24.9
FEV1/FVC%	%	FEV1 em % da FVC	80.7	52.7	65.2
FEF25-75%	l/sec	Fluxo expiratório médio forçado	4.31	1.64	37.9
MEF75%	l/sec	Fluxo Exp Máx @ 25% FVC	7.39	2.11	28.5
MEF50%	l/sec	Fluxo Exp Máx @ 50% FVC	4.71	1.72	36.5
MEF25%	l/sec	Fluxo Exp Máx @ 75% FVC	1.98	1.11	56.1
FET100%	sec	Tempo de Expiração forçada		2.9	
PEFr	l/min	Pico de Fluxo expiratório (l/min)	516.6	128.7	24.9

Diagnóstico:
 Espirometria normal

Cod.: 585298	Paciente: Arlindo Sebastiao da Silva	Sexo: Masculino	Idade: 36 (A)
Atendido em: 05/06/2026	Profissional Solicitante: Dr.(a) Rafael Correa da Costa	Registro Geral: CPF:	Convênio: Hismet

GLICOSE EM JEJUM

73 mg/dL

Método: Enzimático Colorimétrico Material: Soro Coletado em: 05/06/2026 Liberado em: 05/06/2026 17:58

Valores de Referência:
70 a 99 mg/dL



Dra. Julia Cristina da Silva
Biomédica
CRBM - 24963

Cod.: 585298	Paciente: Arlindo Sebastiao da Silva	Sexo: Masculino	Idade: 36 (A)
Atendido em: 05/06/2026	Profissional Solicitante: Dr.(a) Rafael Correa da Costa	Registro Geral: CPF:	Convênio: Hismet

HEMOGRAMA

Método: Automação XNL550 Material: PLASMA EDTA Coletado em: 05/06/2026 Liberado em: 05/06/2026 18:18

Eritrograma

Valores de Referência

Hemácias em milhões/ mm ³:	5,46	4,30 a 5,70/mm ³
Hemoglobina em g/dL.....:	15,8	13,5 a 17,5g/dL
Hematócrito em %.....:	45,3	39,0 a 50,0%
Vol. Glob. Média em fl.....:	83,0	80,0 a 95,0fl
Hem. Glob. Média em pg.....:	28,9	26,0 a 34,0pg
C.H. Glob. Média em g/dL.....:	34,9	31,0 a 36,0g/dL
RDW.....:	13,1	11,0 a 15,0%

Leucograma

Leucócitos.....:	7.230/mm³	3.500 a 10.000/mm ³
Neutrófilos.....:	54,2%	3.919/mm³ 50 a 70 2000 a 7000
Blastos.....:	0,0%	0/mm³ 0 0
Promielocitos.....:	0,0%	0/mm³ 0 0
Mielocitos.....:	0,0%	0/mm³ 0 0
Metamielocitos.....:	0,0%	0/mm³ 0 0
Bastões.....:	0,0%	0/mm³ 0 a 6 0 a 600
Segmentados.....:	54,2%	3.919/mm³ 50 a 70 2000 a 7000
Eosinófilos.....:	1,5%	108/mm³ 2 a 4 80 a 600
Basófilos.....:	0,7%	51/mm³ 0 a 2 0 a 200
Linfócitos típicos....:	34,7%	2.509/mm³ 25 a 35 1000 a 3500
Linfócitos atípicos...:	0,0%	0/mm³ 0 0
Monócitos.....:	8,9%	643/mm³ 2 a 10 400 a 1000

Plaquetas

Plaquetas.....:	233.000/mm³	150.000 a 450.000/mm ³
VPM.....:	9,1/fl	6,7 a 10,0fl
Plaquetócrito.....:	0,210%	0,100 a 0,500%
PDW.....:	10,0	15,0 a 17,9%



Assinado Digitalmente



Dr. Bruno Bini Napoleão
Biomédico
CRBM - 2121



Nome: ARLINDO SEBASTIAO DA SILVA

Data Nasc.: 04/06/1990

Médico: HISMET

CRM: 175069-MT

Data: 05/06/2026

Protocolo: 1080303

Exame: RX COLUNA LOMBO-SACRA - 3 INCIDENCIAS

Senha: 168506

RAIO-X COLUNA LOMBO-SACRA

Exame radiográfico evidenciou:

Textura óssea normal.

Incipientes alterações degenerativas.

Espaços discais conservados.

rbe

Dr. Raul Bernardo Paniagua Eljach
CRM-MT 8230 RQE N° 4157
Título de Especialista em Radiologia
e Diagnóstico por Imagem.

Para sua maior comodidade, acesse seu exame pelo site www.ceico.com.br com o **Protocolo** e **Senha** disponíveis no cabeçalho do laudo.

Responsável Técnico: Dr. Raul Bernardo P. Eljach CRM 8230-MT
Inscrição Pessoa Jurídica CRM 437-MT