



## ATESTADO DE ACUIDADE VISUAL

CNPJ : 45907897000170 Fantasia : JERA SERVICOS E TERCEIRIZACAO  
Razão Social : JERA SERVICOS E TERCEIRIZACAO LTDA  
Endereço : R SIDONIO RONDON DE MORAIS N.º 5 Complemento : QUADRA110 LOTE 05  
Cidade / UF : VARZEA GRANDE / MT CEP : 78135154

### Funcionário

Nome : Natalino de Oliveira Setor: ENTREGA  
CPF : 80947972153 Cargo: MOTORISTA NIVEL III  
RG : / Nascimento: 02/12/1975

### Ficha de Acuidade Visual

#### Longe

Método de avaliação : Escala Optométrica de Snellen

##### SEM CORREÇÃO

OD: 20/20

OE: 20/20

##### COM CORREÇÃO

OD: /

OE: /

#### Perto

Método de avaliação : Tabela de Jaeger

CORREÇÃO : SIM

RESULTADO OLHO DIREITO : J2

RESULTADO OLHO ESQUERDO : J2

#### Teste Cromático

Visão Cromatica: NORMAL

Usa lente/óculos: Não

Cuiabá 5 de junho de 2026

Resultado: NORMAL

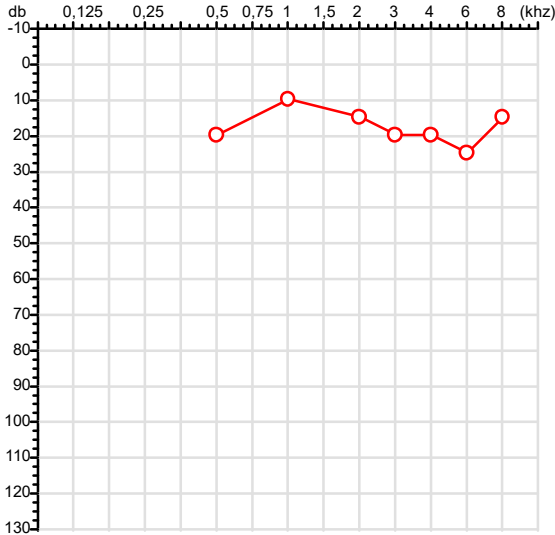
Dr<sup>a</sup> Gabriela Nonato Dias  
Médica  
CRM-MT 16075

Dr<sup>a</sup>. Gabriela Nonato Dias  
CRM-MT 16075  
NIS 271.18441.67-3

Autenticação Assintatura :4CF02566658F8818AFE2840648005F30  
Para validar a assinatura : <https://sistema.hismet.com.br/validacao.php>

CPF :809.479.721-53	Paciente :Natalino de Oliveira	RG :/
CNPJ :45.907.897/0001-70	Razão :JERA SERVICOS E TERCEIRIZACAO LTDA	
Nascimento :02/12/1975	Idade : 50 anos	
Motivo :Admissional	Setor :ENTREGA	
Reposuo :14h	Função :MOTORISTA NIVEL III	
Data do Exame : 05/06/2026		

**Orelha Direita**



**Aérea**

Khz	0,25	0,5	1	2	3	4	6	8
OD db	NDG	20	10	15	20	20	25	15

**Ossea**

Khz	0,25	0,5	1	2	3	4	6
OD db	NDG	NDG	NDG	NDG	NDG	NDG	NDG

**Médias Tritonais**

Khz	0,5	1	2	=	3	4	6	=
OD db	20	10	15	15	20	20	25	22

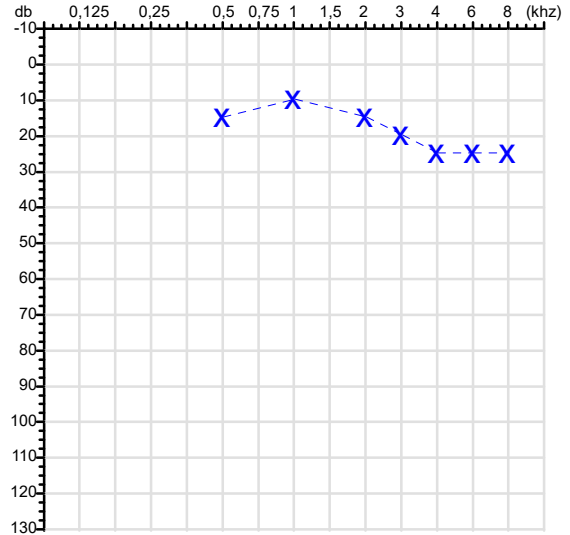
**Laudo Clínico OD**

Audição normal

Classificações: tipo de perda auditiva (Silman e Silvermam - 1997), grau de perda auditiva média 500khz, 1000khz e 2000khz (Lloyd e Kaplan - 1978) e configuração audiométrica (Silman e Silverman - 1997 - adaptada de Carhart, 1945 e Lloyd e Kaplan, 1978)

**Audiometria**

**Orelha Esquerda**



Khz	0,25	0,5	1	2	3	4	6	8
OE db	NDG	15	10	15	20	25	25	25

Khz	0,25	0,5	1	2	3	4	6
OE db	NDG	NDG	NDG	NDG	NDG	NDG	NDG

Khz	0,5	1	2	=	3	4	6	=
OE db	15	10	15	13	20	25	25	23

**Laudo Clínico OE**

Audição normal

Classificações: tipo de perda auditiva (Silman e Silvermam - 1997), grau de perda auditiva média 500khz, 1000khz e 2000khz (Lloyd e Kaplan - 1978) e configuração audiométrica (Silman e Silverman - 1997 - adaptada de Carhart, 1945 e Lloyd e Kaplan, 1978)

*Emanuel Sempio*  
Fonoaudiólogo  
Audiologia Clínica e Ocupacional  
CRFa 5-5297-8

Emanuel Sempio  
Fonoaudiólogo  
CRFa 5 - 5297 - 8

Assinatura eletrônica :E75774B0E0007AFEAB530E77603B9082

Para validar a assinatura : <https://sistema.hismet.com.br/validacao.php>

*Natalino de Oliveira*

\*\* Assinado por biometria \*\*

Modelo do Audiometro :AVS500 - VIBRASOM

Última Aferição :12/08/2025



**ATENDIMENTO CLÍNICO  
EXAME N.º 826183**

**Paciente**

Nome : NATALINO DE OLIVEIRA

CPF : 80947972153

RG : /

Cargo : MOTORISTA NIVEL III

Nascimento : 02/12/1975

**AVALIAÇÃO PSICOLÓGICA**

**DESCRIÇÃO DE DEMANDA**

A presente avaliação teve por objetivo cumprir o regimento do processo seletivo com uso de uma entrevista e um teste psicométrico. \_\_\_\_\_

**PROCEDIMENTO**

Para atender a demanda proposta foi realizada a aplicação do teste palográfico que é considerado um teste expressivo de personalidade. \_\_\_\_\_

**ANÁLISE**

No geral obteve-se um resultado dentro do esperado. Apresentou NOR baixo, o que denota estabilidade no ritmo de produção, que permite desenvolver tarefas com certa uniformidade. Apresentando indícios de dinamismo, boa adaptação social, extroversão, expansividade, naturalidade e confiança em si. Com o estado mental aparentemente conservado. \_\_\_\_\_

**CONCLUSÃO**

Em relação aos dados apresentados e analisados, somados às observações, há indícios de que o sujeito tem condições de exercer sua função. \_\_\_\_\_

**PRAZO DE VALIDADE DA AVALIAÇÃO**

Considerando que a personalidade é dinâmica e multideterminada, esta avaliação será válida para o presente momento.

Cuiabá-MT, 05 de junho de 2026



Protocolo:26060511540832

Data:05/06/2026

Paciente:NATALINO DE OLIVEIRA

Nasc.:02/12/1975 RG :-

CPF:80947972153

Exame :ELETROCARDIOGRAMA ECG

### Resultado

FC = 57BPM (VARIA DE DE 50 A 100BPM, DE ACORDO COM AS ÚLTIMAS DIRETRIZES DE ECG DA SBC).

P-R = 0,12\_S (NORMAL = 0,10 A 0,20S), P SINUSAL (ONDA P SINUSAL SE POSITIVA E, D1, D2, D3, AVF).

QRS = 0,08S (NORMAL = 0,07 A 0,11S) OBS: Q PATOLÓGICA SE AMPLITUDE FOR PELO MENOS 25% DA ONDA R.

RITMO SINUSAL.

SÂQRS = +60\_° (NORMAL = 0 A 90°, ALGUNS AUTORES CONSIDERAM NORMAL = -30 A +110°).

Impressão diagnóstica

DENTRO DOS PARÂMETROS NORMAIS.

DRA. JAMILA LEITE XAVIER

Cardiologista CRM MT 6422 RQE 4016 MT

*Dr.ª Jamila L. Xavier*

v1.0 Chave:<http://sistema.imaggi.com.br/validar.php?chave=251903356435095749974906543834>

CRM-MT 6422

AV. GENERAL MELLO, 227 - POÇÃO - CEP 78015-300 - CUIABÁ - MT

FONE: (65) 3055-2051 - [IMAGGI@IMAGGI.COM.BR](mailto:IMAGGI@IMAGGI.COM.BR)



Protocolo:26060512143732

Data:05/06/2026

Paciente:NATALINO DE OLIVEIRA

Nasc.:02/12/1975 RG :-

CPF:80947972153

Exame :ELETROENCEFALOGRAMA CLINICO

### Resultado

A ATIVIDADE ELÉTRICA CEREBRAL DE REPOUSO MOSTROU-SE SIMÉTRICA ENTRE ÁREAS HOMÓLOGAS, ORGANIZADA, CONSTITUÍDA POR UM RITMO ALFA DOMINANTE,09-10HZ DE MÉDIA AMPLITUDE, COM PREDOMÍNIO NAS REGIÕES POSTERIO.  
AUSÊNCIA DE ATIVIDADE EPILEPTIFORME.  
DURANTE TODO O DECORRER DO EXAME, MESMO COM A ATIVAÇÃO PELA HIPERPNÉIA, NÃO FORAM REGISTRADOS GRAFOELEMENTOS PATOLÓGICOS.  
ELETROENCEFALOGRAMA DIGITAL, REALIZADO DURANTE VIGÍLIA, EM CONDIÇÕES TÉCNICAS SATISFATÓRIAS.

Impressão diagnóstica

DENTRO DOS PARÂMETROS NORMAIS.

---

DR. CESAR ANDROLAGE  
Neurologista CRM 7432 MT RQE 4011 MT  
CRM-MT 7432

v1.0 Chave:<http://sistema.imaggi.com.br/validar.php?chave=071395964044627144984924901470>



Nome	natalino DE OLIVEIRA		ID1	Sexo	Masculino	Idade	50,5	Peso (kg)	77,00	Altura (cm)	171,0
Agrupamento	--	D.O.B.	02/12/1975	ID2	BMI (kg/m2)	Fumante	Não	Anos de Tabag...	--	Cig/Dia	--
Técnico	--	Médico		Classe 2		Etnia	--	Outros/Não Especificado			

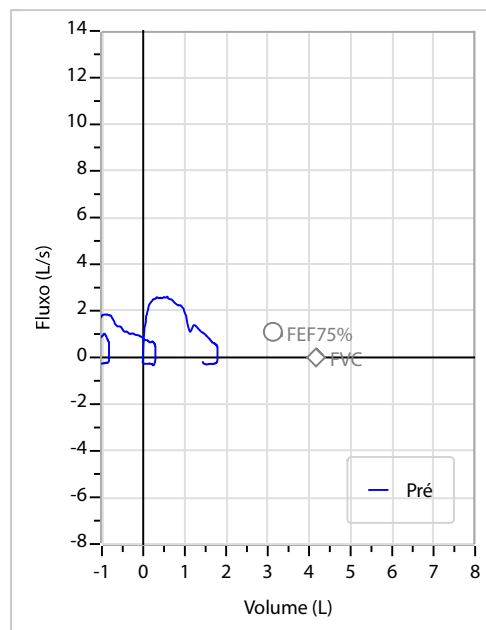
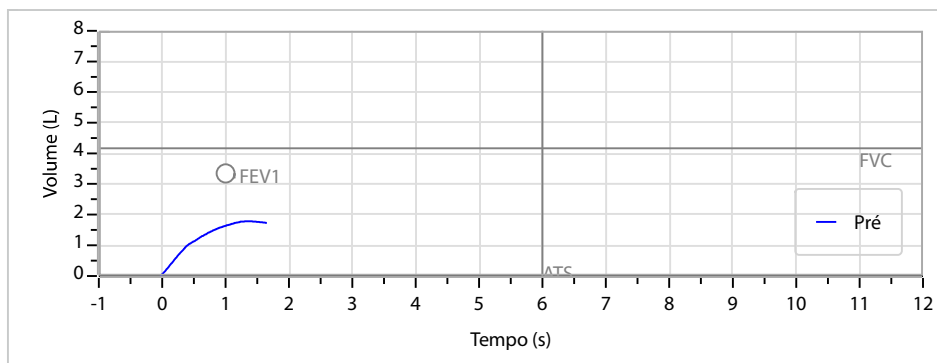
**Interpretação**

ANORMALIDADE MODERADA.

Assinatura: \_\_\_\_\_

<b>CAPACIDADE VITAL FORÇADA</b>	Imprimir Resultado dos testes	Definir previsão	Posição do Teste
	11:13	GLI	SENTADO

	Meas.	Pred	% Pred	z score
FVC	L 1,81	4,17	43	█
FEV1	L 1,66	3,35	49	█
FEV1/FVC%	% 91,6	80,4	114	█
FEV1/Vcmax%	% 91,6	80,4	114	█



Cod.: 585269	Paciente: <b>Natalino de Oliveira</b>	Sexo: Masculino	Idade: 50 (A)
Atendido em: 05/06/2026	Profissional Solicitante: Dr.(a) Rafael Correa da Costa	Cadastro de Pessoas Físicas: CPF: 80947972153	Convênio: Hismet

## GLICOSE EM JEJUM

**100 mg/dL**

Método: Enzimático Colorimétrico Material: Soro Coletado em: 05/06/2026 Liberado em: 05/06/2026 14:02

Valores de Referência:

70 a 99 mg/dL

Histórico de Resultados

**102 mg/dL**

21/05/2024



Assinado Digitalmente

Dra. Julia Cristina da Silva  
Biomédica  
**CRBM - 24963**

A interpretação de qualquer teste com finalidade diagnóstica ou prognóstica depende de avaliação conjunta dos dados clínicos e da história médica do paciente.

Responsável Técnico: Bruno Bini Napoleão - CRBM 2121

Endereço: Av. General Vale,350, Bandeirantes.  
Telefone:65-99295 3662

Cod.: 585269	Paciente: <b>Natalino de Oliveira</b>	Sexo: Masculino	Idade: 50 (A)
Atendido em: 05/06/2026	Profissional Solicitante: Dr.(a) Rafael Correa da Costa	Cadastro de Pessoas Físicas: CPF: 80947972153	Convênio: Hismet

## HEMOGRAMA

Método: Automação XNL550 Material: PLASMA EDTA Coletado em: 05/06/2026 Liberado em: 05/06/2026 14:18

### Eritrograma

Valores de Referência

Hemácias em milhões/ mm <sup>3</sup> .....:	<b>4,78</b>	4,30 a 5,70/mm <sup>3</sup>
Hemoglobina em g/dL.....:	<b>15,0</b>	13,5 a 17,5g/dL
Hematócrito em %.....:	<b>43,1</b>	39,0 a 50,0%
Vol. Glob. Média em fl.....:	<b>90,2</b>	80,0 a 95,0fl
Hem. Glob. Média em pg.....:	<b>31,4</b>	26,0 a 34,0pg
C.H. Glob. Média em g/dL.....:	<b>34,8</b>	31,0 a 36,0g/dL
RDW.....:	<b>14,0</b>	11,0 a 15,0%

### Leucograma

Leucócitos.....:	<b>4.030/mm<sup>3</sup></b>	3.500 a 10.000/mm <sup>3</sup>
Neutrófilos.....:	<b>43,9%</b>	<b>1.769/mm<sup>3</sup></b> 50 a 70 2000 a 7000
Blastos.....:	<b>0,0%</b>	<b>0/mm<sup>3</sup></b> 0 0
Promielocitos.....:	<b>0,0%</b>	<b>0/mm<sup>3</sup></b> 0 0
Mielocitos.....:	<b>0,0%</b>	<b>0/mm<sup>3</sup></b> 0 0
Metamielocitos.....:	<b>0,0%</b>	<b>0/mm<sup>3</sup></b> 0 0
Bastões.....:	<b>0,0%</b>	<b>0/mm<sup>3</sup></b> 0 a 6 0 a 600
Segmentados.....:	<b>43,9%</b>	<b>1.769/mm<sup>3</sup></b> 50 a 70 2000 a 7000
Eosinófilos.....:	<b>2,2%</b>	<b>89/mm<sup>3</sup></b> 2 a 4 80 a 600
Basófilos.....:	<b>1,0%</b>	<b>40/mm<sup>3</sup></b> 0 a 2 0 a 200
Linfócitos típicos.....:	<b>48,4%</b>	<b>1.951/mm<sup>3</sup></b> 25 a 35 1000 a 3500
Linfócitos atípicos.....:	<b>0,0%</b>	<b>0/mm<sup>3</sup></b> 0 0
Monócitos.....:	<b>4,5%</b>	<b>181/mm<sup>3</sup></b> 2 a 10 400 a 1000

### Plaquetas

Plaquetas.....:	<b>236.000/mm<sup>3</sup></b>	150.000 a 450.000/mm <sup>3</sup>
VPM.....:	<b>12,2/fl</b>	6,7 a 10,0fl
Plaquetócrito.....:	<b>0,290%</b>	0,100 a 0,500%
PDW.....:	<b>16,4</b>	15,0 a 17,9%



Assinado Digitalmente



Dra. Julia Cristina da Silva  
Biomédica  
CRBM - 24963

A interpretação de qualquer teste com finalidade diagnóstica ou prognóstica depende de avaliação conjunta dos dados clínicos e da história médica do paciente.

Responsável Técnico: Bruno Bini Napoleão - CRBM 2121

Endereço: Av. General Vale,350, Bandeirantes.  
Telefone:65-99295 3662

Protocolo:2606051219579

Data:05/06/2026

Paciente:NATALINO DE OLIVEIRA

Nasc.:02/12/1975 RG :-

CPF:80947972153

Exame :RX COLUNA LOMBO SACRA AP / PERFIL

### Resultado

CORPOS VERTEBRAIS VISUALIZADOS COM MORFOLOGIA E TEXTURA HABITUAIS.  
APÓFISES ESPINHOSAS, TRANSVERSAS E PEDÍCULOS SEM ANORMALIDADES.  
TRANSIÇÃO LOMBOSSACRA DE ASPECTO NORMAL.  
ESPAÇOS DISCAIS DENTRO DOS LIMITES DA NORMALIDADE.  
AUSÊNCIA DE ASSIMETRIAS EVIDENTES OU ESCOLIOSE DA COLUNA.  
OSTEOFITOS MARGINAIS INCIPIENTES EM CORPOS VERTEBRAIS.  
LINHA DE PESO PROJETADO ANTERIOR A BASE DO SACRO.



---

Dr. Leandro M. Colmanetti

Médico Radiologista CRM 5995 MT RQE 4585 MT

v1.0 Chave:<http://sistema.imaggi.com.br/validar.php?chave=354386229918643143811942483558>

