



ATESTADO DE ACUIDADE VISUAL

CNPJ : 37457942000103 Fantasia : TRAEL TRANSFORMADORES ELETRICOS
Razão Social : TRAEL TRANSFORMADORES ELETRICOS LTDA
Endereço : RUA N N.º 244 Complemento : QUADRA 17
Cidade / UF : CUIABÁ / MT CEP : 78098400

Funcionário

Nome : Evelyn Monique Dos Santos Domingos Setor: DISTRIBUICAO - BOBINAGEM AT - DISTRIBUICAO
CPF : 06512345142 Cargo: AUXILIAR DE PRODUCAO
RG : / Nascimento: 13/12/1996

Ficha de Acuidade Visual

Longe

Método de avaliação : Escala Optométrica de Snellen

SEM CORREÇÃO

OD: 20/15

OE: 20/20

COM CORREÇÃO

OD: /

OE: /

Perto

Método de avaliação : Tabela de Jaeger

CORREÇÃO : NÃO

RESULTADO OLHO DIREITO : J2

RESULTADO OLHO ESQUERDO : J2

Teste Cromático

Visão Cromatica: NORMAL

Usa lente/óculos: Não

Cuiabá 5 de junho de 2026

Resultado: NORMAL

Dr^a Gabriela Nonato Dias
Médica
CRM-MT 16075

Dr^a. Gabriela Nonato Dias
CRM-MT 16075
NIS 271.18441.67-3

Autenticação Assinatura :B65CF3B1B5BF0748072ABFD34B2DB241
Para validar a assinatura : <https://sistema.hismet.com.br/validacao.php>

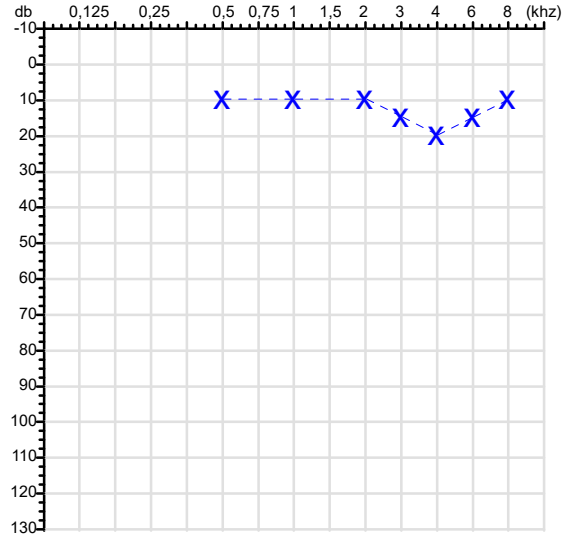
CPF :065.123.451-42 Paciente :Evelyn Monique Dos Santos Domingos RG :/
 CNPJ :37.457.942/0001-03 Razão :TRAEI TRANSFORMADORES ELETRICOS LTDA
 Nascimento :13/12/1996 Idade : 29 anos
 Motivo :Demissional Setor :DISTRIBUICAO - BOBINAGEM AT - DISTRIBUICAO
 Repouso :14h Função :AUXILIAR DE PRODUCAO
 Data do Exame : 05/06/2026

Orelha Direita



Audiometria

Orelha Esquerda



Aérea

| Khz | 0,25 | 0,5 | 1 | 2 | 3 | 4 | 6 | 8 |
|-------|------|-----|----|----|----|----|----|----|
| OD db | NDG | 15 | 10 | 15 | 15 | 15 | 15 | 10 |

| Khz | 0,25 | 0,5 | 1 | 2 | 3 | 4 | 6 | 8 |
|-------|------|-----|----|----|----|----|----|----|
| OE db | NDG | 10 | 10 | 10 | 15 | 20 | 15 | 10 |

Ossea

| Khz | 0,25 | 0,5 | 1 | 2 | 3 | 4 | 6 |
|-------|------|-----|-----|-----|-----|-----|-----|
| OD db | NDG | NDG | NDG | NDG | NDG | NDG | NDG |

| Khz | 0,25 | 0,5 | 1 | 2 | 3 | 4 | 6 |
|-------|------|-----|-----|-----|-----|-----|-----|
| OE db | NDG | NDG | NDG | NDG | NDG | NDG | NDG |

Médias Tritonais

| Khz | 0,5 | 1 | 2 | = | 3 | 4 | 6 | = |
|-------|-----|----|----|----|----|----|----|----|
| OD db | 15 | 10 | 15 | 13 | 15 | 15 | 15 | 15 |

| Khz | 0,5 | 1 | 2 | = | 3 | 4 | 6 | = |
|-------|-----|----|----|----|----|----|----|----|
| OE db | 10 | 10 | 10 | 10 | 15 | 20 | 15 | 17 |

Laudo Clínico OD

Audição normal

Laudo Clínico OE

Audição normal

Classificações: tipo de perda auditiva (Silman e Silvermam - 1997), grau de perda auditiva média 500khz, 1000khz e 2000khz (Lloyd e Kaplan - 1978) e configuração audiométrica (Silman e Silverman - 1997 - adaptada de Carhart, 1945 e Lloyd e Kaplan, 1978)

Classificações: tipo de perda auditiva (Silman e Silvermam - 1997), grau de perda auditiva média 500khz, 1000khz e 2000khz (Lloyd e Kaplan - 1978) e configuração audiométrica (Silman e Silverman - 1997 - adaptada de Carhart, 1945 e Lloyd e Kaplan, 1978)

Emanuel Sempio
 Fonoaudiólogo
 Audiologia Clínica e Ocupacional
 CRFa 5-5297-8

Emanuel Sempio
 Fonoaudiólogo
 CRFa 5 - 5297 - 8
 Assinatura eletrônica :BFAB31E9DD993F7B7C399963EB7949CE
 Para validar a assinatura : <https://sistema.hismet.com.br/validacao.php>

Evelyn Monique Dos Santos Domingos
 ** Assinado por biometria **

Modelo do Audiometro :AVS500 - VIBRASOM
 Última Aferição :12/08/2025



| | | | |
|----------------------------|--|---|---------------------|
| Cod.: 585272 | Paciente: Evelyn Monique dos Santos Domingos | Sexo: Feminino | Idade: 29 (A) |
| Atendido em: 05/06/2026 | Profissional Solicitante: Dr.(a) Rafael Correa da Costa | Cadastro de Pessoas Físicas: CPF: 06512345142 | Convênio: Hismet |

CHUMBO - URINA**0,2 ug/L**

Método: ESPECTROMETRIA DE MASSAS COM PLASMA INDUTIVAMENTE ACOPLADO - ICP/MS Material: Urina pré-jornada de trabalho Coletado em: 05/06/2026 Liberado em: 09/06/2026 08:36

Valores de Referência:

*A NR-7 não estabelece valores de IBE/EE para início de Jornada.

"Metodologia desenvolvida e validada in house seguindo protocolos de validação nacionais e internacionais."

Nota: *ATENÇÃO PARA NOVOS VALORES DE REFERÊNCIA A PARTIR DE 02/06/202

Resultado transcrito do Laboratório Diagnósticos do Brasil.

Dra. Julia Cristina da Silva
Biomédica
CRBM - 24963

A interpretação de qualquer teste com finalidade diagnóstica ou prognóstica depende de avaliação conjunta dos dados clínicos e da história médica do paciente.

Responsável Técnico: Bruno Bini Napoleão - CREM 2121

Endereço: Av. General Vale, 350, Bandeirantes.

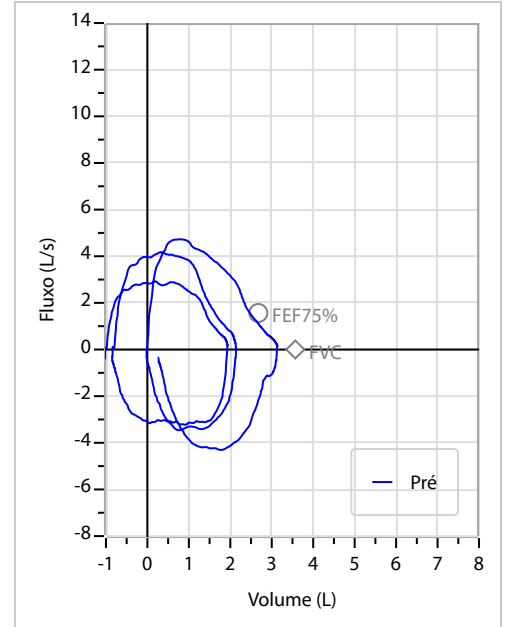
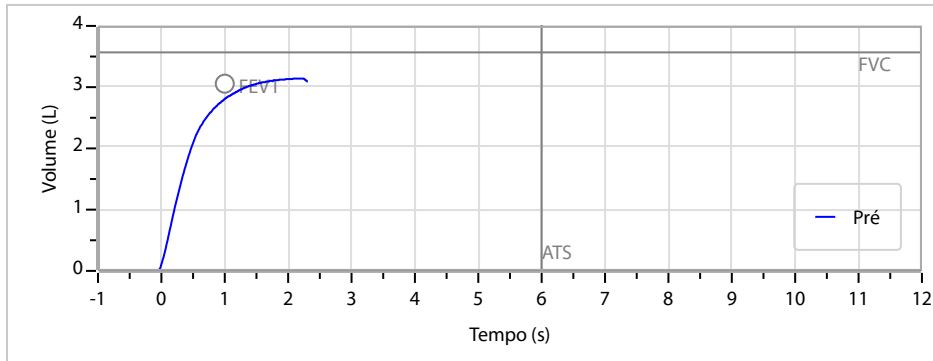
Telefone: 65-99295 3662

CNES: 3055612

| | | | | | | | | | | | | |
|-------------|-------------------------|--------|------------|--------|--------------------------|----------|---------|------|-------------------------|-------|-------------|-------|
| Nome | EVELYN MONIQUE DOMINGOS | | ID1 | 826188 | Sexo | Feminino | Idade | 29,4 | Peso (kg) | 85,00 | Altura (cm) | 164,0 |
| Agrupamento | -- | D.O.B. | 13/12/1996 | -- | BMI (kg/m ²) | 31,6 | Fumante | -- | Anos de Tabag... | -- | Cig/Dia | -- |
| Técnico | -- | Médico | -- | -- | Classe 2 | -- | Etnia | -- | Outros/Não Especificado | | | |

| | | | |
|---------------------------------|-------------------------------|------------------|------------------|
| CAPACIDADE VITAL FORÇADA | Imprimir Resultado dos testes | Definir previsão | Posição do Teste |
| | 10:27 | GLI | SENTADO |

| | Meas. | Pred | % Pred | z score |
|-------------|--------|------|--------|---------|
| FVC | L 3,17 | 3,57 | 89 | |
| FEV1 | L 2,81 | 3,06 | 92 | |
| FEV1/FVC% | % 88,8 | 86,0 | 103 | |
| FEV1/Vcmax% | % 88,8 | 86,0 | 103 | |



Interpretação

O indivíduo tem uma relação FEV1/FVC% de 88,8% e um valor FVC de 3,17 L que estão dentro dos limites normais. Os resultados do teste indicam uma **ESPIROMETRIA NORMAL**

Assinatura: _____

| | | | |
|----------------------------|--|--|---------------------|
| Cod.: 585272 | Paciente: Evelyn Monique dos Santos Domingos | Sexo: Feminino | Idade: 29 (A) |
| Atendido em: 05/06/2026 | Profissional Solicitante: Dr.(a) Rafael Correa da Costa | Cadastro de Pessoas Físicas: CPF: 06512345142 | Convênio: Hismet |

HEMOGRAMA

Método: Automação XNL550 Material: PLASMA EDTA Coletado em: 05/06/2026 Liberado em: 05/06/2026 16:30

Eritrograma

| | | Valores de Referência |
|---|-------------|---------------------------|
| Hemácias em milhões/ mm ³: | 4,93 | 3,9 a 5,0/mm ³ |
| Hemoglobina em g/dL.....: | 12,9 | 11,5 a 15,5g/dL |
| Hematócrito em %.....: | 38,1 | 35,0 a 45,0% |
| Vol. Glob. Média em fl.....: | 77,3 | 80,0 a 96,0fl |
| Hem. Glob. Média em pg.....: | 26,2 | 26,0 a 34,0pg |
| C.H. Glob. Média em g/dL.....: | 33,9 | 31,0 a 36,0g/dL |
| RDW.....: | 14,6 | 11,0 a 15,0% |

Leucograma

| | | | |
|---------------------------|------------------------------|-----------------------------|--------------------------------|
| Leucócitos.....: | 10.040/mm³ | | 3.500 a 10.000/mm ³ |
| Neutrófilos.....: | 60,7% | 6.094/mm³ | 50 a 70 2000 a 7000 |
| Blastos.....: | 0,0% | 0/mm³ | 0 0 |
| Promielocitos.....: | 0,0% | 0/mm³ | 0 0 |
| Mielocitos.....: | 0,0% | 0/mm³ | 0 0 |
| Metamielocitos.....: | 0,0% | 0/mm³ | 0 0 |
| Bastões.....: | 0,0% | 0/mm³ | 0 a 6 0 a 600 |
| Segmentados.....: | 60,7% | 6.094/mm³ | 50 a 70 2000 a 7000 |
| Eosinófilos.....: | 3,1% | 311/mm³ | 2 a 4 80 a 600 |
| Basófilos.....: | 0,8% | 80/mm³ | 0 a 2 0 a 200 |
| Linfócitos típicos.....: | 28,5% | 2.861/mm³ | 25 a 35 1000 a 3500 |
| Linfócitos atípicos.....: | 0,0% | 0/mm³ | 0 0 |
| Monócitos.....: | 6,9% | 693/mm³ | 2 a 10 400 a 1000 |

Plaquetas

| | | |
|---------------------|-------------------------------|-----------------------------------|
| Plaquetas.....: | 382.000/mm³ | 150.000 a 450.000/mm ³ |
| VPM.....: | 10,5/fl | 6,7 a 10,0 |
| Plaquetócrito.....: | 0,400% | 0,100 a 0,500% |
| PDW.....: | 11,6 | 15,0 a 17,9% |



Assinado Digitalmente



Dra. Julia Cristina da Silva
Biomédica
CRBM - 24963

A interpretação de qualquer teste com finalidade diagnóstica ou prognóstica depende de avaliação conjunta dos dados clínicos e da história médica do paciente.

Responsável Técnico: Bruno Bini Napoleão - CRBM 2121

Endereço: Av. General Vale,350, Bandeirantes.
Telefone:65-99295 3662

Protocolo:2606051119399

Data:05/06/2026

Paciente:EVELYN MONIQUE DOS SANTOS DOMINGOS

Nasc.:13/12/1996 RG :-

CPF:06512345142

Exame :RX COLUNA LOMBO SACRA AP / PERFIL

Resultado

CORPOS VERTEBRAIS VISUALIZADOS COM MORFOLOGIA E TEXTURA HABITUAIS.
APÓFISES ESPINHOSAS, TRANSVERSAS E PEDÍCULOS SEM ANORMALIDADES.
TRANSIÇÃO LOMBOSSACRA DE ASPECTO NORMAL.
ESPAÇOS DISCAIS DENTRO DOS LIMITES DA NORMALIDADE.
AUSÊNCIA DE ASSIMETRIAS EVIDENTES OU ESCOLIOSE DA COLUNA.
LINHA DE PESO PROJETADO ANTERIOR A BASE DO SACRO.



Dr. Leandro M. Colmanetti

Médico Radiologista CRM 5995 MT RQE 4585 MT

v1.0 Chave:<http://sistema.imaggi.com.br/validar.php?chave=587783839863058560003761625875>



Protocolo:2606051123279

Data:05/06/2026

Paciente:EVELYN MONIQUE DOS SANTOS DOMINGOS

Nasc.:13/12/1996 RG :-

CPF:06512345142

Exame :RX TORAX PA

Resultado

OSSOS COM MORFOLOGIA E TEXTURA NORMAIS.
MEDIASTINO CENTRADO E SEM MASSAS VISÍVEIS NA SUA TOPOGRAFIA.
HILOS E TRAMA VASCULAR PULMONAR DE ASPECTO HABITUAL.
CAMPOS PLEUROPULMONARES COM TRANSPARÊNCIA SATISFATÓRIA.
CÚPULAS DIAFRAGMÁTICAS DE CONTORNOS NÍTIDOS E SEIOS COSTOFRÊNICOS LIVRES.
ÁREA CARDÍACA NOS LIMITES DA NORMALIDADE.



Dr. Leandro M. Colmanetti

Médico Radiologista CRM 5995 MT RQE 4585 MT

v1.0 Chave:<http://sistema.imaggi.com.br/validar.php?chave=028847115142461367275369983306>

