



## ATESTADO DE ACUIDADE VISUAL

CNPJ : 77591402000132 Fantasia : CONSTRUTORA J.L.  
Razão Social : JOTA ELE CONSTRUÇOES CIVIS S/A  
Endereço : R CORONEL PEDRO SCHERER N.º 222 Complemento :  
Cidade / UF : CURITIBA / PR CEP : 80050470

### Funcionário

Nome : Roney Roberto Rodrigues de Amorim Setor: OPERACIONAL  
CPF : 00308139135 Cargo: TECNICO DE SEGURANCA DO TRABALHO  
RG : / Nascimento: 09/05/1978

### Ficha de Acuidade Visual

#### Longe

Método de avaliação : Escala Optométrica de Snellen

##### SEM CORREÇÃO

OD: 20/15

OE: 20/20

##### COM CORREÇÃO

OD: /

OE: /

#### Perto

Método de avaliação : Tabela de Jaeger

CORREÇÃO : SIM

RESULTADO OLHO DIREITO : J2

RESULTADO OLHO ESQUERDO : J2

#### Teste Cromático

Visão Cromatica: NORMAL

Usa lente/óculos: Não

Cuiabá 5 de junho de 2026

Resultado: NORMAL

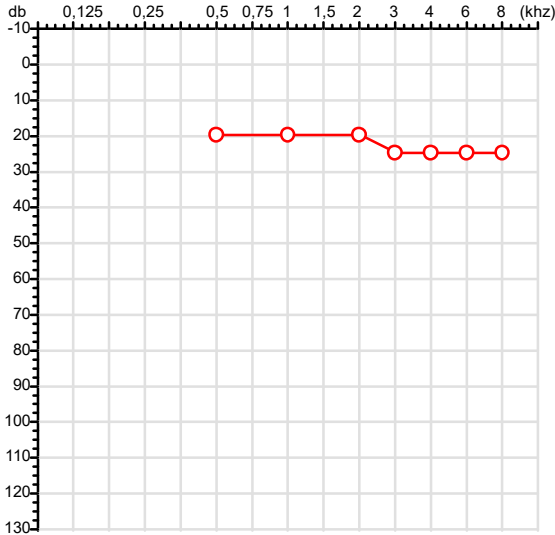
Dr<sup>a</sup> Gabriela Nonato Dias  
Médica  
CRM-MT 16075

Dr<sup>a</sup>. Gabriela Nonato Dias  
CRM-MT 16075  
NIS 271.18441.67-3

Autenticação Assinatura :C0E10A7564BECB95DFCA61E0C4D0832E  
Para validar a assinatura : <https://sistema.hismet.com.br/validacao.php>

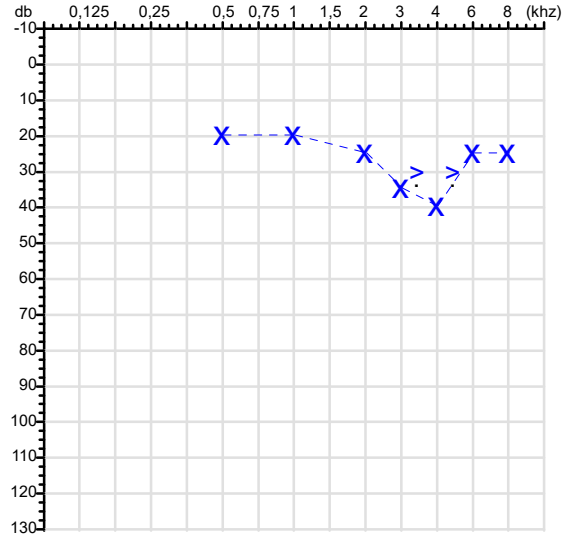
|                            |                                             |       |
|----------------------------|---------------------------------------------|-------|
| CPF :003.081.391-35        | Paciente :Roney Roberto Rodrigues de Amorim | RG :/ |
| CNPJ :77.591.402/0001-32   | Razão :JOTA ELE CONSTRUÇOES CIVIS S/A       |       |
| Nascimento :09/05/1978     | Idade : 48 anos                             |       |
| Motivo :Periódico          | Setor :OPERACIONAL                          |       |
| Repouso :14h               | Função :TECNICO DE SEGURANCA DO TRABALHO    |       |
| Data do Exame : 05/06/2026 |                                             |       |

**Orelha Direita**



**Audiometria**

**Orelha Esquerda**



**Aérea**

| Khz   | 0,25 | 0,5 | 1  | 2  | 3  | 4  | 6  | 8  |
|-------|------|-----|----|----|----|----|----|----|
| OD db | NDG  | 20  | 20 | 20 | 25 | 25 | 25 | 25 |

| Khz   | 0,25 | 0,5 | 1  | 2  | 3  | 4  | 6  | 8  |
|-------|------|-----|----|----|----|----|----|----|
| OE db | NDG  | 20  | 20 | 25 | 35 | 40 | 25 | 25 |

**Óssea**

| Khz   | 0,25 | 0,5 | 1   | 2   | 3   | 4   | 6   |
|-------|------|-----|-----|-----|-----|-----|-----|
| OD db | NDG  | NDG | NDG | NDG | NDG | NDG | NDG |

| Khz   | 0,25 | 0,5 | 1   | 2   | 3  | 4  | 6   |
|-------|------|-----|-----|-----|----|----|-----|
| OE db | NDG  | NDG | NDG | NDG | 30 | 30 | NDG |

**Médias Tritonais**

| Khz   | 0,5 | 1  | 2  | =  | 3  | 4  | 6  | =  |
|-------|-----|----|----|----|----|----|----|----|
| OD db | 20  | 20 | 20 | 20 | 25 | 25 | 25 | 25 |

| Khz   | 0,5 | 1  | 2  | =  | 3  | 4  | 6  | =  |
|-------|-----|----|----|----|----|----|----|----|
| OE db | 20  | 20 | 25 | 22 | 35 | 40 | 25 | 33 |

**Laudo Clínico OD**

Audição normal

**Laudo Clínico OE**

Alteração auditiva neurosensorial com configuração em entalhe

Classificações: tipo de perda auditiva (Silman e Silvermam - 1997), grau de perda auditiva média 500khz, 1000khz e 2000khz (Lloyd e Kaplan - 1978) e configuração audiométrica (Silman e Silverman - 1997 - adaptada de Carhart, 1945 e Lloyd e Kaplan, 1978)

Classificações: tipo de perda auditiva (Silman e Silvermam - 1997), grau de perda auditiva média 500khz, 1000khz e 2000khz (Lloyd e Kaplan - 1978) e configuração audiométrica (Silman e Silverman - 1997 - adaptada de Carhart, 1945 e Lloyd e Kaplan, 1978)

*Emanuel Sempio*  
Fonoaudiólogo  
Audiologia Clínica e Ocupacional  
CRFa 5-5297-8

Emanuel Sempio  
Fonoaudiólogo  
CRFa 5 - 5297 - 8

Assinatura eletrônica :82C86C07FAFADA35DC25927378A0D319  
Para validar a assinatura : <https://sistema.hismet.com.br/validacao.php>

*Roney Roberto Rodrigues de Amorim*  
\*\* Assinado por biometria \*\*

Modelo do Audiometro :AVS500 - VIBRASOM  
Última Aferição :12/08/2025



**ATENDIMENTO CLÍNICO  
EXAME N.º 826190**

**Paciente**

Nome : RONEY ROBERTO RODRIGUES DE AMORIM

CPF : 00308139135

Cargo : TECNICO DE SEGURANCA DO TRABALHO

RG : /

Nascimento : 09/05/1978

**AVALIAÇÃO PSICOLÓGICA**

**I.DESCRICÃO DE DEMANDA**

A presente avaliação teve por objetivo cumprir o regimento do processo periódico com uso de uma entrevista, um teste psicométrico e o questionário SRQ 20. \_\_\_\_\_

**II.PROCEDIMENTO**

Para atender a demanda proposta foi realizada a aplicação do teste AC, que é considerado um teste que avalia a atenção concentrada e o formulário SRQ 20, sendo um instrumento de rastreamento psiquiátrico composto por vinte itens. \_\_\_\_\_

**III.ANÁLISE**

No geral obteve-se um resultado bom, obtendo percentil 30, o que representa um processo atencional médio, perante os sujeitos de sua mesma faixa etária e população. No questionário de rastreamento de transtornos mentais, o sujeito relatou não apresentar sintomas. Com estado mental aparentemente conservado. \_\_\_\_\_

**IV.CONCLUSÃO**

Em relação aos dados apresentados e analisados, mais as observações, há indícios de que o sujeito tem condições de exercer sua função. \_\_\_\_\_

**V. PRAZO DE VALIDADE DA AVALIAÇÃO**

Considerando que a personalidade é dinâmica e multideterminada, esta avaliação será válida para o presente momento.

Cuiabá-MT, 05 de junho de 2026



Como validar o documento pelo ITI:  
Leia o qr-code e siga as instruções na página que será aberta.



Protocolo:26061708142345

Data:17/06/2026

Paciente:RONEY ROBERTO RODRIGUES DE AMORIM

Nasc.:09/05/1978 RG :-

CPF:00308139135

Exame :ELETROCARDIOGRAMA ECG

### Resultado

FC = 100BPM (VARIA DE DE 50 A 100BPM, DE ACORDO COM AS ÚLTIMAS DIRETRIZES DE ECG DA SBC).

P-R = 0,16S (NORMAL = 0,10 A 0,20S), P SINUSAL (ONDA P SINUSAL SE POSITIVA E, D1, D2, D3, AVF).

QRS = 0,08S (NORMAL = 0,07 A 0,11S) OBS: Q PATOLÓGICA SE AMPLITUDE FOR PELO MENOS 25% DA ONDA R.

RITMO SINUSAL.

SÂQRS = +90° (NORMAL = 0 A 90°, ALGUNS AUTORES CONSIDERAM NORMAL = -30 A +110°).

Impressão diagnóstica

DENTRO DOS PARÂMETROS NORMAIS.

DRA. JAMILA LEITE XAVIER

Cardiologista CRM MT 6422 RQE 4016 MT

*Dr.ª Jamila L. Xavier*

v1.0 Chave:<http://sistema.imaggi.com.br/validar.php?chave=06125241291561019976829550999>

CRM-MT 6422

AV. GENERAL MELLO, 227 - POÇÃO - CEP 78015-300 - CUIABÁ - MT

FONE: (65) 3055-2051 - [IMAGGI@IMAGGI.COM.BR](mailto:IMAGGI@IMAGGI.COM.BR)



Protocolo:26060513144632

Data:05/06/2026

Paciente:RONEY ROBERTO RODRIGUES DE AMORIM

Nasc.:09/05/1978 RG :-

CPF:00308139135

Exame :ELETROENCEFALOGRAMA CLINICO

### Resultado

A ATIVIDADE ELÉTRICA CEREBRAL DE REPOUSO MOSTROU-SE SIMÉTRICA ENTRE ÁREAS HOMÓLOGAS, ORGANIZADA, CONSTITUÍDA POR UM RITMO ALFA DOMINANTE,09-10HZ DE MÉDIA AMPLITUDE, COM PREDOMÍNIO NAS REGIÕES POSTERIO.  
AUSÊNCIA DE ATIVIDADE EPILEPTIFORME.  
DURANTE TODO O DECORRER DO EXAME, MESMO COM A ATIVAÇÃO PELA HIPERPNÉIA, NÃO FORAM REGISTRADOS GRAFOELEMENTOS PATOLÓGICOS.  
ELETROENCEFALOGRAMA DIGITAL, REALIZADO DURANTE VIGÍLIA, EM CONDIÇÕES TÉCNICAS SATISFATÓRIAS.

Impressão diagnóstica

DENTRO DOS PARÂMETROS NORMAIS.

---

DR. CESAR ANDROLAGE  
Neurologista CRM 7432 MT RQE 4011 MT  
CRM: MT 7432

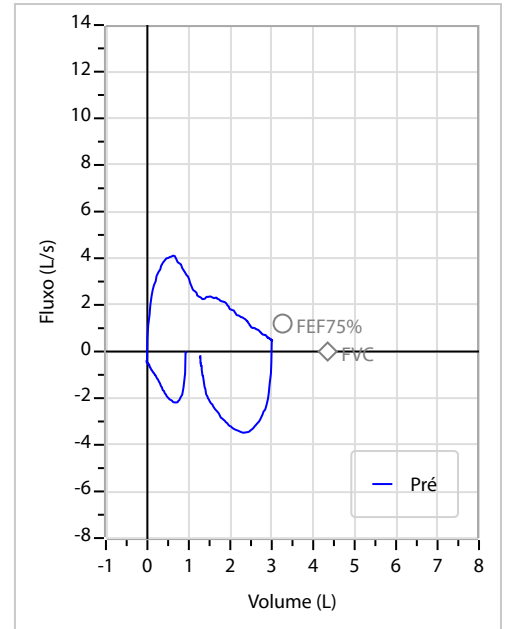
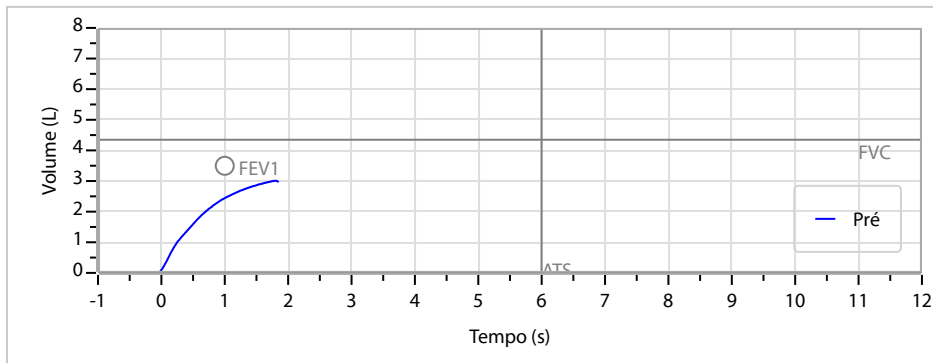
v1.0 Chave:<http://sistema.imaggi.com.br/validar.php?chave=139012572546594598283120870775>



|             |                                   |        |            |        |                          |           |         |      |                         |       |             |       |
|-------------|-----------------------------------|--------|------------|--------|--------------------------|-----------|---------|------|-------------------------|-------|-------------|-------|
| Nome        | RONEY ROBERTO RODRIGUES DE AMORIM |        | ID1        | 826190 | Sexo                     | Masculino | Idade   | 48,1 | Peso (kg)               | 97,00 | Altura (cm) | 173,0 |
| Agrupamento | --                                | D.O.B. | 09/05/1978 | --     | BMI (kg/m <sup>2</sup> ) | 32,4      | Fumante | Não  | Anos de Tabag...        | --    | Cig/Dia     | --    |
| Técnico     | --                                | Médico | --         | --     | Classe 2                 | --        | Etnia   | --   | Outros/Não Especificado |       |             |       |

|                                 |                               |                  |                  |
|---------------------------------|-------------------------------|------------------|------------------|
| <b>CAPACIDADE VITAL FORÇADA</b> | Imprimir Resultado dos testes | Definir previsão | Posição do Teste |
|                                 | 09:56                         | GLI              | SENTADO          |

|             | Meas.  | Pred | % Pred | z score |
|-------------|--------|------|--------|---------|
| FVC         | L 3,04 | 4,35 | 70     |         |
| FEV1        | L 2,44 | 3,50 | 70     |         |
| FEV1/FVC%   | % 80,5 | 80,6 | 100    |         |
| FEV1/Vcmax% | % 80,5 | 80,6 | 100    |         |



### Interpretação

O indivíduo tem uma relação FEV1/FVC% de 80,5% que está dentro do limite normal e um valor FVC de 3,04 L que está abaixo de LLN. Os resultados do teste indicam uma POSSÍVEL RESTRIÇÃO.

Assinatura: \_\_\_\_\_

|                            |                                                            |                                                  |                     |
|----------------------------|------------------------------------------------------------|--------------------------------------------------|---------------------|
| Cod.:<br>585278            | Paciente:<br><b>Roney Roberto Rodrigues de Amorim</b>      | Sexo:<br>Masculino                               | Idade:<br>48 (A)    |
| Atendido em:<br>05/06/2026 | Profissional Solicitante:<br>Dr.(a) Rafael Correa da Costa | Cadastro de Pessoas Físicas:<br>CPF: 00308139135 | Convênio:<br>Hismet |

## GLICOSE EM JEJUM

**109 mg/dL**

Método: Enzimático Colorimétrico Material: Soro Coletado em: 05/06/2026 Liberado em: 05/06/2026 13:50

Valores de Referência:

70 a 99 mg/dL

Histórico de Resultados

**100 mg/dL**

03/06/2024

**91 mg/dL**

06/06/2025



Assinado Digitalmente

Dra. Julia Cristina da Silva  
Biomédica  
**CRBM - 24963**

A interpretação de qualquer teste com finalidade diagnóstica ou prognóstica depende de avaliação conjunta dos dados clínicos e da história médica do paciente.

Responsável Técnico: Bruno Bini Napoleão - CRBM 2121

Endereço: Av. General Vale,350, Bandeirantes.  
Telefone:65-99295 3662

|                            |                                                            |                                                  |                     |
|----------------------------|------------------------------------------------------------|--------------------------------------------------|---------------------|
| Cod.:<br>585278            | Paciente:<br><b>Roney Roberto Rodrigues de Amorim</b>      | Sexo:<br>Masculino                               | Idade:<br>48 (A)    |
| Atendido em:<br>05/06/2026 | Profissional Solicitante:<br>Dr.(a) Rafael Correa da Costa | Cadastro de Pessoas Físicas:<br>CPF: 00308139135 | Convênio:<br>Hismet |

## HEMOGRAMA

Método: Automação XNL550 Material: PLASMA EDTA Coletado em: 05/06/2026 Liberado em: 05/06/2026 14:18

### Eritrograma

|                                             |             | Valores de Referência       |
|---------------------------------------------|-------------|-----------------------------|
| Hemácias em milhões/ mm <sup>3</sup> .....: | <b>5,21</b> | 4,30 a 5,70/mm <sup>3</sup> |
| Hemoglobina em g/dL.....:                   | <b>15,5</b> | 13,5 a 17,5g/dL             |
| Hematócrito em %.....:                      | <b>43,5</b> | 39,0 a 50,0%                |
| Vol. Glob. Média em fl.....:                | <b>83,5</b> | 80,0 a 95,0fl               |
| Hem. Glob. Média em pg.....:                | <b>29,8</b> | 26,0 a 34,0pg               |
| C.H. Glob. Média em g/dL.....:              | <b>35,6</b> | 31,0 a 36,0g/dL             |
| RDW.....:                                   | <b>12,9</b> | 11,0 a 15,0%                |

### Leucograma

|                           |                             |                             |                                |
|---------------------------|-----------------------------|-----------------------------|--------------------------------|
| Leucócitos.....:          | <b>5.660/mm<sup>3</sup></b> |                             | 3.500 a 10.000/mm <sup>3</sup> |
| Neutrófilos.....:         | <b>60,8%</b>                | <b>3.441/mm<sup>3</sup></b> | 50 a 70<br>2000 a 7000         |
| Blastos.....:             | <b>0,0%</b>                 | <b>0/mm<sup>3</sup></b>     | 0<br>0                         |
| Promielocitos.....:       | <b>0,0%</b>                 | <b>0/mm<sup>3</sup></b>     | 0<br>0                         |
| Mielocitos.....:          | <b>0,0%</b>                 | <b>0/mm<sup>3</sup></b>     | 0<br>0                         |
| Metamielocitos.....:      | <b>0,0%</b>                 | <b>0/mm<sup>3</sup></b>     | 0<br>0                         |
| Bastões.....:             | <b>0,0%</b>                 | <b>0/mm<sup>3</sup></b>     | 0 a 6<br>0 a 600               |
| Segmentados.....:         | <b>60,8%</b>                | <b>3.441/mm<sup>3</sup></b> | 50 a 70<br>2000 a 7000         |
| Eosinófilos.....:         | <b>0,9%</b>                 | <b>51/mm<sup>3</sup></b>    | 2 a 4<br>80 a 600              |
| Basófilos.....:           | <b>0,7%</b>                 | <b>40/mm<sup>3</sup></b>    | 0 a 2<br>0 a 200               |
| Linfócitos típicos.....:  | <b>27,2%</b>                | <b>1.540/mm<sup>3</sup></b> | 25 a 35<br>1000 a 3500         |
| Linfócitos atípicos.....: | <b>0,0%</b>                 | <b>0/mm<sup>3</sup></b>     | 0<br>0                         |
| Monócitos.....:           | <b>10,4%</b>                | <b>589/mm<sup>3</sup></b>   | 2 a 10<br>400 a 1000           |

### Plaquetas

|                     |                               |                                   |
|---------------------|-------------------------------|-----------------------------------|
| Plaquetas.....:     | <b>286.000/mm<sup>3</sup></b> | 150.000 a 450.000/mm <sup>3</sup> |
| VPM.....:           | <b>10,0/fl</b>                | 6,7 a 10,0fl                      |
| Plaquetócrito.....: | <b>0,290%</b>                 | 0,100 a 0,500%                    |
| PDW.....:           | <b>11,4</b>                   | 15,0 a 17,9%                      |



Assinado Digitalmente



Dra. Julia Cristina da Silva  
Biomédica  
CRBM - 24963

A interpretação de qualquer teste com finalidade diagnóstica ou prognóstica depende de avaliação conjunta dos dados clínicos e da história médica do paciente.

Responsável Técnico: Bruno Bini Napoleão - CRBM 2121

Endereço: Av. General Vale,350, Bandeirantes.  
Telefone:65-99295 3662

Protocolo:2606051215089

Data:05/06/2026

Paciente:RONEY ROBERTO RODRIGUES DE AMORIM

Nasc.:09/05/1978 RG :-

CPF:00308139135

Exame :RX COLUNA LOMBO SACRA AP / PERFIL

### Resultado

CORPOS VERTEBRAIS VISUALIZADOS COM MORFOLOGIA E TEXTURA HABITUAIS.  
APÓFISES ESPINHOSAS, TRANSVERSAS E PEDÍCULOS SEM ANORMALIDADES.  
TRANSIÇÃO LOMBOSSACRA DE ASPECTO NORMAL.  
AUSÊNCIA DE ASSIMETRIAS EVIDENTES OU ESCOLIOSE DA COLUNA.  
LINHA DE PESO PROJETADO ANTERIOR A BASE DO SACRO.  
REDUÇÃO DO ESPAÇO DISCAL NO NÍVEL L4-L5, COM ESCLEROSE DOS PLATÔS DE APOSIÇÃO E COM OSTEÓFITOS MARGINAIS ADJACENTES.  
DEMAIS ESPAÇOS DISCAIS DENTRO DOS LIMITES DA NORMALIDADE.  
ALTERAÇÕES DEGENERATIVAS DAS INTERAPOFISÁRIAS EM L4-L5 E L5-S1.  
ANTEROLISTESE GRAU II DE L4 SOBRE L5 ASSOCIADO A ESPONDILOLISE.



---

Dr. Leandro M. Colmanetti

Médico Radiologista CRM 5995 MT RQE 4585 MT

v1.0 Chave:<http://sistema.imaggi.com.br/validar.php?chave=090587638620097941596831918346>

