



ATESTADO DE ACUIDADE VISUAL

CNPJ : 15008516000150 Fantasia : CBX BLOCOS
Razão Social : CBX INDUSTRIA E COMERCIO DE ARTEFATOS DE CONCRETO LTDA
Endereço : RUA VINICIUS DE MORAES (LOT N N.º SN Complemento : LOTEAMENTO INDUSTRIAL
Cidade / UF : VÁRZEA GRANDE / MT CEP : 78158874

Funcionário

Nome : Carlos Augusto Sena de Melo Setor : PRODUCAO
CPF : 30844716812 Cargo : OPERADOR DE EMPILHADEIRA I
RG : / Nascimento : 08/09/1981

Ficha de Acuidade Visual

Longe

Método de avaliação : Escala Optométrica de Snellen

SEM CORREÇÃO

OD: 20/15

OE: 20/20

COM CORREÇÃO

OD: /

OE: /

Perto

Método de avaliação : Tabela de Jaeger

CORREÇÃO : NÃO

RESULTADO OLHO DIREITO : J2

RESULTADO OLHO ESQUERDO : J2

Teste Cromático

Visão Cromatica: NORMAL

Usa lente/óculos: Não

Várzea Grande 8 de junho de 2026

Resultado: NORMAL

Dra. Gabryella Nicololy C. Serra
Médica
CRM-MT 17341

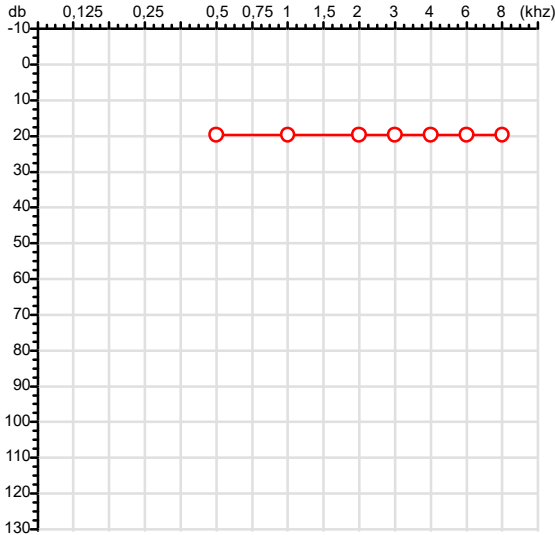
Dra. Gabryella Nicololy Carvalho Serra
CRM-MT 17341
NIS

Autenticação Assintatura :DB58AAD04462C8A96E0D548F23C1538A
Para validar a assinatura : <https://sistema.hismet.com.br/validacao.php>

Exame n.º :826403

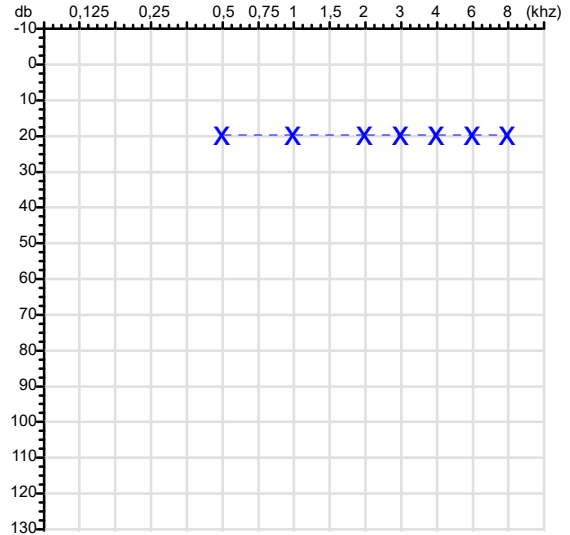
CPF :308.447.168-12 Paciente :Carlos Augusto Sena de Melo RG :/
 CNPJ : 15.008.516/0001-50 Razão :CBX INDUSTRIA E COMERCIO DE ARTEFATOS DE CONCRETO LTDA
 Nascimento :08/09/1981 Idade : 44 anos
 Motivo :Demissional Setor :PRODUCAO
 Repouso :14h Função :OPERADOR DE EMPILHADEIRA I
 Data do Exame : 08/06/2026

Orelha Direita



Audiometria

Orelha Esquerda



Aérea

Khz	0,25	0,5	1	2	3	4	6	8
OD db	NDG	20	20	20	20	20	20	20

Khz	0,25	0,5	1	2	3	4	6	8
OE db	NDG	20	20	20	20	20	20	20

Óssea

Khz	0,25	0,5	1	2	3	4	6
OD db	NDG	NDG	NDG	NDG	NDG	NDG	NDG

Khz	0,25	0,5	1	2	3	4	6
OE db	NDG	NDG	NDG	NDG	NDG	NDG	NDG

Médias Tritonais

Khz	0,5	1	2	=	3	4	6	=
OD db	20	20	20	20	20	20	20	20

Khz	0,5	1	2	=	3	4	6	=
OE db	20	20	20	20	20	20	20	20

Laudo Clínico OD


Audição normal

Laudo Clínico OE

Audição normal

Classificações: tipo de perda auditiva (Silman e Silvermam - 1997), grau de perda auditiva média 500khz, 1000khz e 2000khz (Lloyd e Kaplan - 1978) e configuração audiométrica (Silman e Silverman - 1997 - adaptada de Carhart, 1945 e Lloyd e Kaplan, 1978)

Classificações: tipo de perda auditiva (Silman e Silvermam - 1997), grau de perda auditiva média 500khz, 1000khz e 2000khz (Lloyd e Kaplan - 1978) e configuração audiométrica (Silman e Silverman - 1997 - adaptada de Carhart, 1945 e Lloyd e Kaplan, 1978)


 Dra. Gabriella Nicoló Carvalho Serra
 CRM-MT 17341

Assinatura eletrônica :1051137DB11F611F7F1C2168CC27BF4A
 Para validar a assinatura : <https://sistema.hismet.com.br/validacao.php>


 ** Assinado por biometria **

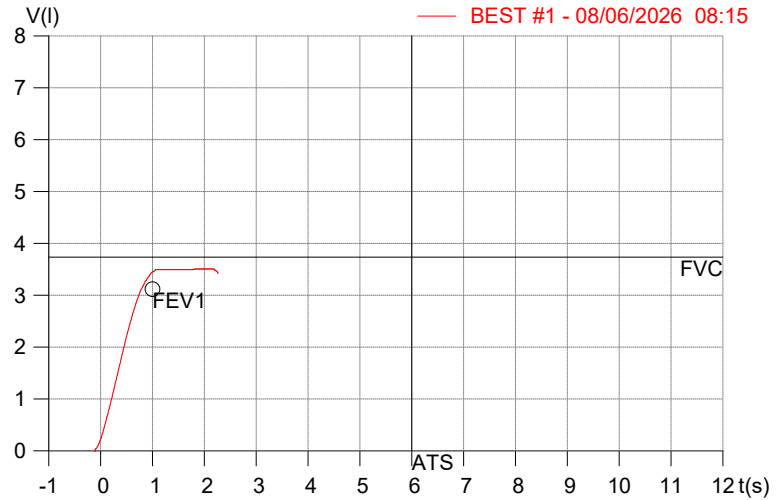
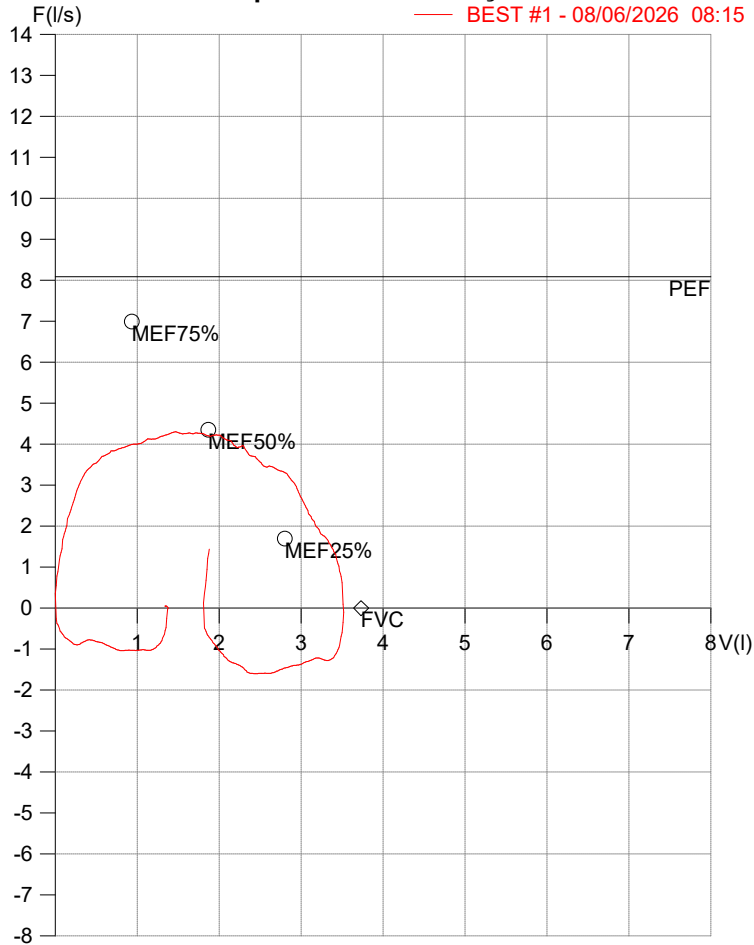
Modelo do Audiometro :AS-60 - AUDITEC
 Última Aferição :12/08/2025

HISMET - HIGIENE SEGURANÇA E MEDICINA DO TRABALHO LTDA
AV. GENERAL MELLO, 227. POÇÃO CUIABÁ - MT
TEL.: (65)3321-7051 www.hismet.com.br

Data: 08/06/2026
Primeiro Nome: CARLOS AUGUSTO
Sobrenome: SENA DE MELO
Altura (cm): 160.0
Peso (kg): 69.0

Data de nascimento: 08/09/1981
Sexo : Macho
Descrição:
Empresa:
Fuma: Não

Capacidade Vital Forçada



Parâmetro	UM	Descrição	Prev.	BEST#1	% Prev.
Best FVC	l(btps)	Melhor Capacidade Vital Forçada	3.73	3.54	94.7
FVC	l(btps)	Capacidade Vital Forçada	3.73	3.54	94.7
FEV1	l(btps)	Volume Exp Forçada em 1 seg	3.11	3.44	110.4
PEF	l/sec	Pico de Fluxo expiratório	8.08	4.30	53.2
PIF	l/sec	Pico de Fluxo Inspiratório		1.60	
FEV1/FVC%	%	FEV1 em % da FVC	79.3	97.3	122.7
FEF25-75%	l/sec	Fluxo expiratório médio forçado	3.91	4.02	102.8
MEF75%	l/sec	Fluxo Exp Máx @ 25% FVC	6.99	3.95	56.6
MEF50%	l/sec	Fluxo Exp Máx @ 50% FVC	4.35	4.26	98.0
MEF25%	l/sec	Fluxo Exp Máx @ 75% FVC	1.69	3.45	203.7
FET100%	sec	Tempo de Expiração forçada		1.8	
PEFr	l/min	Pico de Fluxo expiratório (l/min)	484.9	258.1	53.2

Diagnóstico:
 Espirometria normal



Nome: CARLOS AUGUSTO SENA DE MELO
Médico: HISMET
Data: 08/06/2026
Exame: RX COLUNA LOMBO-SACRA - 3 INCIDENCIAS

Data Nasc.: 08/09/1981
CRM: 175069-MT
Protocolo: 1080751
Senha: 676967

RAIO-X COLUNA LOMBO-SACRA

Exame radiográfico evidenciou:

- Textura óssea normal.
- Alterações degenerativas com osteófitos nas margens de corpos vertebrais.
- Redução do espaço discal em L5-S1.

rbe



Dr. Raul Bernardo Paniagua Eljach
CRM-MT 8230 RQE N° 4157
Título de Especialista em Radiologia
e Diagnóstico por Imagem.

Para sua maior comodidade, acesse seu exame pelo site www.ceico.com.br com o **Protocolo** e **Senha** disponíveis no cabeçalho do laudo.

Responsável Técnico: Dr. Raul Bernardo P. Eljach CRM 8230-MT
Inscrição Pessoa Jurídica CRM 437-MT