



ATESTADO DE ACUIDADE VISUAL

CNPJ : 39904147000141 Fantasia : CONSORCIO JOTA ELE / MBM
Razão Social : CONSORCIO JOTA ELE / MBM
Endereço : AV SAO SEBASTIAO N.º 3567 Complemento : QUARTEL COWORKING
Cidade / UF : CUIABÁ / MT CEP : 78045000

Funcionário

Nome : Ramilly Roccon Setor: ADMINISTRATIVO - OBRA
CPF : 14056300780 Cargo: ENGENHEIRO ELETRICISTA JUNIOR
RG : / Nascimento: 09/12/1993

Ficha de Acuidade Visual

Longe

Método de avaliação : Escala Optométrica de Snellen

SEM CORREÇÃO

OD: 20/15

OE: 20/20

COM CORREÇÃO

OD: /

OE: /

Perto

Método de avaliação : Tabela de Jaeger

CORREÇÃO : NÃO

RESULTADO OLHO DIREITO : J2

RESULTADO OLHO ESQUERDO : J2

Teste Cromático

Visão Cromatica: NORMAL

Usa lente/óculos: Não

Cuiabá 8 de junho de 2026

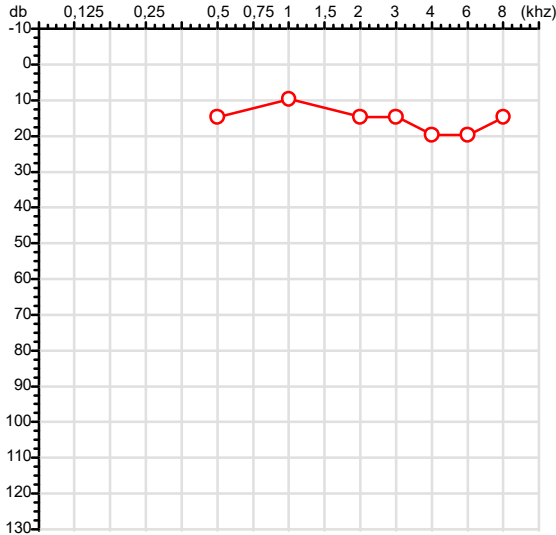
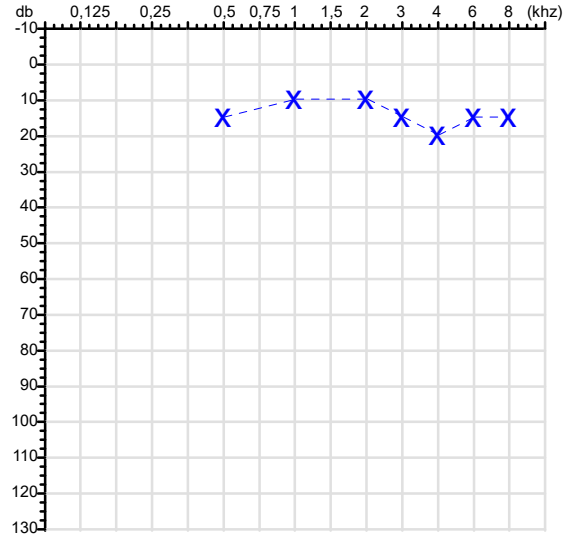
Resultado: NORMAL

Dr^a Gabriela Nonato Dias
Médica
CRM-MT 16075

Dr^a. Gabriela Nonato Dias
CRM-MT 16075
NIS 271.18441.67-3

Autenticação Assintatura :5EC512E9384872F88CC81B98357C12C9
Para validar a assinatura : <https://sistema.hismet.com.br/validacao.php>

CPF :140.563.007-80	Paciente :Ramilly Roccon	RG :/
CNPJ :39.904.147/0001-41	Razão :CONSORCIO JOTA ELE / MBM	
Nascimento :09/12/1993	Idade : 32 anos	
Motivo :Periódico	Setor :ADMINISTRATIVO - OBRA	
Repouso :14h	Função :ENGENHEIRO ELETRICISTA JUNIOR	
Data do Exame : 08/06/2026		

Orelha Direita

Audiometria
Orelha Esquerda

Aérea

Khz	0,25	0,5	1	2	3	4	6	8
OD db	NDG	15	10	15	15	20	20	15

Khz	0,25	0,5	1	2	3	4	6	8
OE db	NDG	15	10	10	15	20	15	15

Ossea

Khz	0,25	0,5	1	2	3	4	6
OD db	NDG	NDG	NDG	NDG	NDG	NDG	NDG

Khz	0,25	0,5	1	2	3	4	6
OE db	NDG	NDG	NDG	NDG	NDG	NDG	NDG

Médias Tritonais

Khz	0,5	1	2	=	3	4	6	=
OD db	15	10	15	13	15	20	20	18

Khz	0,5	1	2	=	3	4	6	=
OE db	15	10	10	12	15	20	15	17

Laudo Clínico OD

Audição normal

Laudo Clínico OE

Audição normal

Classificações: tipo de perda auditiva (Silman e Silvermam - 1997), grau de perda auditiva média 500khz, 1000khz e 2000khz (Lloyd e Kaplan - 1978) e configuração audiométrica (Silman e Silverman - 1997 - adaptada de Carhart, 1945 e Lloyd e Kaplan, 1978)

Classificações: tipo de perda auditiva (Silman e Silvermam - 1997), grau de perda auditiva média 500khz, 1000khz e 2000khz (Lloyd e Kaplan - 1978) e configuração audiométrica (Silman e Silverman - 1997 - adaptada de Carhart, 1945 e Lloyd e Kaplan, 1978)

Emanuel Sempio
 Fonoaudiólogo
 Audiologia Clínica e Ocupacional
 CRFa 5-5297-8

Emanuel Sempio
 Fonoaudiólogo
 CRFa 5 - 5297 - 8

Assinatura eletrônica :9D1EDAD915AEA8964E0EB87C3F397F54

Para validar a assinatura : <https://sistema.hismet.com.br/validacao.php>

Ramilly Roccon

** Assinado por biometria **

Modelo do Audiometro :AVS500 - VIBRASOM

Última Aferição :12/08/2025



**ATENDIMENTO CLÍNICO
EXAME N.º 826412**

Paciente

Nome : **RAMILLY ROCCON**

CPF : **14056300780**

RG : /

Cargo : **ENGENHEIRO ELETRICISTA JUNIOR**

Nascimento : **09/12/1993**

AVALIAÇÃO PSICOLÓGICA

I.DESCRICÃO DE DEMANDA

A presente avaliação teve por objetivo cumprir o regimento do processo periódico com uso de uma entrevista, um teste psicométrico e o questionário SRQ 20. _____

II.PROCEDIMENTO

Para atender a demanda proposta foi realizada a aplicação do teste AC, que é considerado um teste que avalia a atenção concentrada e o formulário SRQ 20, sendo um instrumento de rastreamento psiquiátrico composto por vinte itens. _____

III.ANÁLISE

No geral obteve-se um resultado bom, obtendo percentil 40, o que representa um processo atencional médio, perante os sujeitos de sua mesma faixa etária e população. No questionário de rastreamento de transtornos mentais, o sujeito relatou não apresentar sintomas. Com estado mental aparentemente conservado. _____

IV.CONCLUSÃO

Em relação aos dados apresentados e analisados, mais as observações, há indícios de que o sujeito tem condições de exercer sua função. _____

V. PRAZO DE VALIDADE DA AVALIAÇÃO

Considerando que a personalidade é dinâmica e multideterminada, esta avaliação será válida para o presente momento.

Cuiabá-MT, 08 de junho de 2026



Como validar o documento pelo ITI:
Leia o qr-code e siga as instruções na página que será aberta.



Protocolo:26060809155045

Data:08/06/2026

Paciente:RAMILLY ROCCON

Nasc.:09/12/1993 RG :-

CPF:14056300780

Exame :ELETROCARDIOGRAMA ECG

Resultado

FC = 94BPM (VARIA DE DE 50 A 100BPM, DE ACORDO COM AS ÚLTIMAS DIRETRIZES DE ECG DA SBC).

P-R = 0,12S (NORMAL = 0,10 A 0,20S), P SINUSAL (ONDA P SINUSAL SE POSITIVA E, D1, D2, D3, AVF).

QRS = 0,08S (NORMAL = 0,07 A 0,11S) OBS: Q PATOLÓGICA SE AMPLITUDE FOR PELO MENOS 25% DA ONDA R.

QTC = 0,43S (NORMAL = 0,34 A 0,45S P/ HOMENS A 0,47S P/ MULHERES).

RITMO SINUSAL.

SÂQRS = +30° (NORMAL = 0 A 90°, ALGUNS AUTORES CONSIDERAM NORMAL = -30 A +110°).

Impressão diagnóstica

DENTRO DOS PARÂMETROS NORMAIS.

DRA. JAMILA LEITE XAVIER

Cardiologista CRM MT 6422 RQE 4016 MT

Dr.ª Jamila L. Xavier

v1.0 Chave:<http://sistema.imaggi.com.br/validar.php?chave=396163093358646983524867473863>

CRM-MT 6422

AV. GENERAL MELLO, 227 - POÇÃO - CEP 78015-300 - CUIABÁ - MT

FONE: (65) 3055-2051 - IMAGGI@IMAGGI.COM.BR



Protocolo:26060809344645

Data:08/06/2026

Paciente:RAMILLY ROCCON

Nasc.:09/12/1993 RG :-

CPF:14056300780

Exame :ELETROENCEFALOGRAMA CLINICO

Resultado

A ATIVIDADE ELÉTRICA CEREBRAL DE REPOUSO MOSTROU-SE SIMÉTRICA ENTRE ÁREAS HOMÓLOGAS, ORGANIZADA, CONSTITUÍDA POR UM RITMO ALFA DOMINANTE,09-10HZ DE MÉDIA AMPLITUDE, COM PREDOMÍNIO NAS REGIÕES POSTERIO.
AUSÊNCIA DE ATIVIDADE EPILEPTIFORME.
DURANTE TODO O DECORRER DO EXAME, MESMO COM A ATIVAÇÃO PELA HIPERPNÉIA, NÃO FORAM REGISTRADOS GRAFOELEMENTOS PATOLÓGICOS.
ELETROENCEFALOGRAMA DIGITAL, REALIZADO DURANTE VIGÍLIA, EM CONDIÇÕES TÉCNICAS SATISFATÓRIAS.

Impressão diagnóstica

DENTRO DOS PARÂMETROS NORMAIS.

DR. CESAR ANDROLAGE
Neurologista CRM 7432 MT RQE 4011 MT
CRM-MT 7432

v1.0 Chave:<http://sistema.imaggi.com.br/validar.php?chave=112404521438158457842675987996>

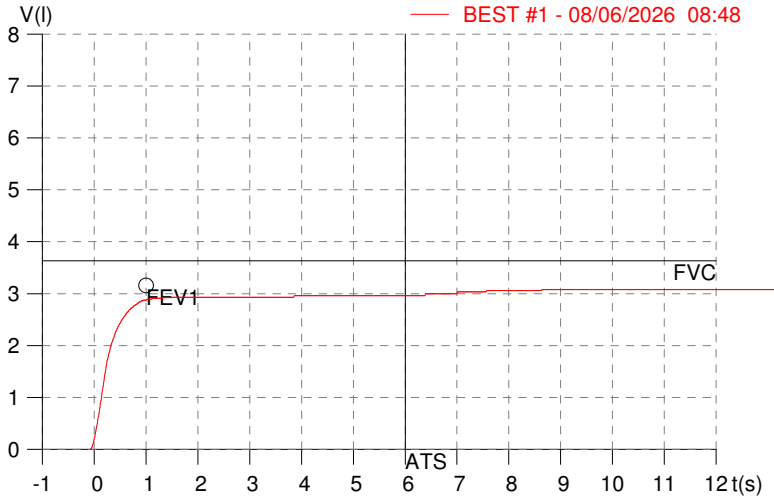
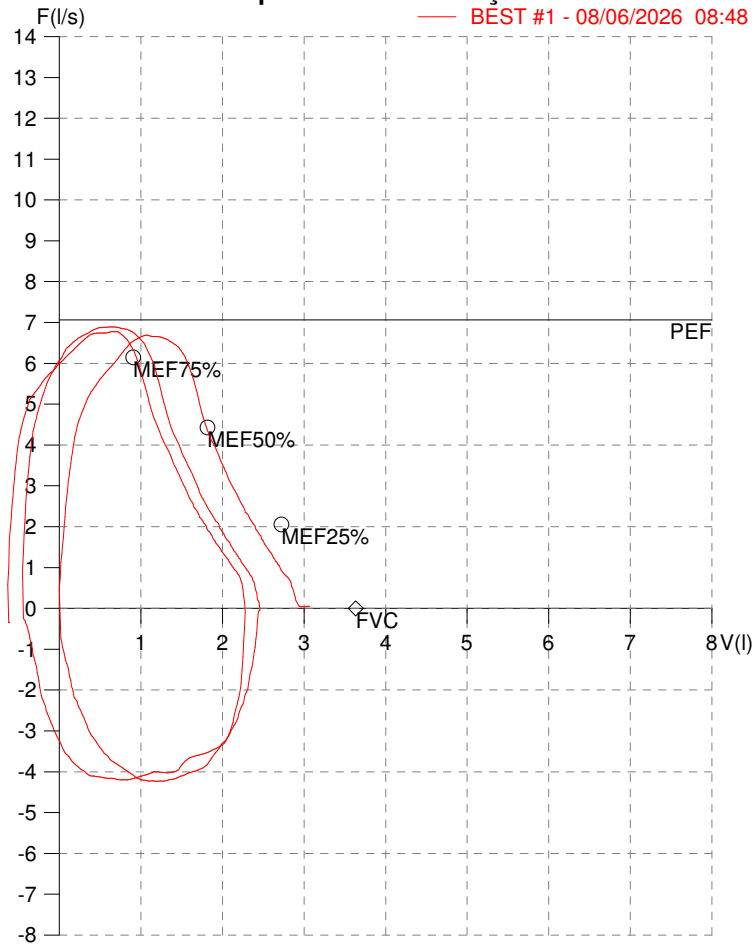


HISMET - MEDICINA DO TRABALHO
AV. GENERAL MELLO, 227. POÇÃO. CUIABÁ MT
Tel. (65)3321-7051

ID: 826412
Primeiro Nome: RAMILLY ROCCON
Sobrenome:
Data: 08/06/2026

Data de nascimento: 09/12/1993
Sexo : Fêmea
Peso (kg): 94.0
Altura (cm): 166.0

Capacidade Vital Forçada



Parâmetro	UM	Descrição	Prev.	BEST#1	% Prev.
Best FVC	l(btps)	Melhor Capacidade Vital Forçada	3.63	3.10	85.2
FVC	l(btps)	Capacidade Vital Forçada	3.63	3.10	85.2
FEV1	l(btps)	Volume Exp Forçada em 1 seg	3.16	2.89	91.6
PEF	l/sec	Pico de Fluxo expiratório	7.06	6.70	94.9
FEV6	l(btps)	Volume Exp Forçada em 6 seg	3.89	2.98	76.5
FEV1/FVC%	%	FEV1 em % da FVC	83.0	93.5	112.6
FEV6/FVC%	%	FEV6 em % da FVC		96.2	
FEV1/FEV6%	%	FEV1 em % da FEV6		97.2	
FEF25-75%	l/sec	Fluxo expiratório médio forçado	3.91	4.66	119.2
MEF75%	l/sec	Fluxo Exp Máx @ 25% FVC	6.15	6.34	103.1
MEF50%	l/sec	Fluxo Exp Máx @ 50% FVC	4.43	6.20	140.1
MEF25%	l/sec	Fluxo Exp Máx @ 75% FVC	2.05	2.30	112.1
FET100%	sec	Tempo de Expiração forçada		8.6	
PEFr	l/min	Pico de Fluxo expiratório (l/min)	423.6	401.8	94.9

Diagnóstico:
Espirometria normal

Impresso 08/06/2026

Cod.: 585363	Paciente: Ramilly Roccon	Sexo: Feminino	Idade: 32 (A)
Atendido em: 08/06/2026	Profissional Solicitante: Dr.(a) Rafael Correa da Costa	Cadastro de Pessoas Físicas: CPF: 14056300780	Convênio: Hismet

GLICOSE EM JEJUM

70 mg/dL

Método: Enzimático Colorimétrico Material: Soro Coletado em: 08/06/2026 Liberado em: 08/06/2026 11:01

Valores de Referência:

70 a 99 mg/dL



Assinado Digitalmente

Dra. Julia Cristina da Silva
Biomédica
CRBM - 24963

A interpretação de qualquer teste com finalidade diagnóstica ou prognóstica depende de avaliação conjunta dos dados clínicos e da história médica do paciente.

Responsável Técnico: Bruno Bini Napoleão - CRBM 2121

Endereço: Av. General Vale,350, Bandeirantes.
Telefone:65-99295 3662

Cod.: 585363	Paciente: Ramilly Roccon	Sexo: Feminino	Idade: 32 (A)
Atendido em: 08/06/2026	Profissional Solicitante: Dr.(a) Rafael Correa da Costa	Cadastro de Pessoas Físicas: CPF: 14056300780	Convênio: Hismet

HEMOGRAMA

Método: Automação XNL550 Material: PLASMA EDTA Coletado em: 08/06/2026 Liberado em: 08/06/2026 10:37

Eritrograma

Valores de Referência

Hemácias em milhões/ mm ³:	4,26	3,9 a 5,0/mm ³
Hemoglobina em g/dL.....:	12,9	11,5 a 15,5g/dL
Hematócrito em %.....:	36,7	35,0 a 45,0%
Vol. Glob. Média em fl.....:	86,2	80,0 a 96,0fl
Hem. Glob. Média em pg.....:	30,3	26,0 a 34,0pg
C.H. Glob. Média em g/dL.....:	35,1	31,0 a 36,0g/dL
RDW.....:	12,6	11,0 a 15,0%

Leucograma

Leucócitos.....:	11.530/mm³	3.500 a 10.000/mm ³
Neutrófilos.....:	68,3%	7.875/mm³ 50 a 70 2000 a 7000
Blastos.....:	0,0%	0/mm³ 0 0
Promielocitos.....:	0,0%	0/mm³ 0 0
Mielocitos.....:	0,0%	0/mm³ 0 0
Metamielocitos.....:	0,0%	0/mm³ 0 0
Bastões.....:	0,0%	0/mm³ 0 a 6 0 a 600
Segmentados.....:	68,3%	7.875/mm³ 50 a 70 2000 a 7000
Eosinófilos.....:	0,7%	81/mm³ 2 a 4 80 a 600
Basófilos.....:	0,1%	12/mm³ 0 a 2 0 a 200
Linfócitos típicos.....:	24,4%	2.813/mm³ 25 a 35 1000 a 3500
Linfócitos atípicos.....:	0,0%	0/mm³ 0 0
Monócitos.....:	6,5%	749/mm³ 2 a 10 400 a 1000

Plaquetas

Plaquetas.....:	261.000/mm³	150.000 a 450.000/mm ³
VPM.....:	9,5/fl	6,7 a 10,0
Plaquetócrito.....:	0,250%	0,100 a 0,500%
PDW.....:	10,0	15,0 a 17,9%



Assinado Digitalmente



Dra. Julia Cristina da Silva
Biomédica
CRBM - 24963

A interpretação de qualquer teste com finalidade diagnóstica ou prognóstica depende de avaliação conjunta dos dados clínicos e da história médica do paciente.

Responsável Técnico: Bruno Bini Napoleão - CRBM 2121

Endereço: Av. General Vale,350, Bandeirantes.
Telefone:65-99295 3662