

| | | |
|----------------------------|--------------------------------------|-------|
| CPF :052.325.063-07 | Paciente :Rogerio Rodrigues da Silva | RG :/ |
| CNPJ :03.819.157/0011-03 | Razão :ATRATIVA ENGENHARIA LTDA | |
| Nascimento :21/03/1983 | Idade : 43 anos | |
| Motivo :Periódico | Setor :GERAL | |
| Reposou :14h | Função :ARMADOR | |
| Data do Exame : 08/06/2026 | | |

Orelha Direita



Aérea

| Khz | 0,25 | 0,5 | 1 | 2 | 3 | 4 | 6 | 8 |
|-------|------|-----|----|----|----|----|----|----|
| OD db | NDG | 20 | 15 | 20 | 20 | 25 | 25 | 20 |

Ossea

| Khz | 0,25 | 0,5 | 1 | 2 | 3 | 4 | 6 |
|-------|------|-----|-----|-----|-----|-----|-----|
| OD db | NDG | NDG | NDG | NDG | NDG | NDG | NDG |

Médias Tritonais

| Khz | 0,5 | 1 | 2 | = | 3 | 4 | 6 | = |
|-------|-----|----|----|----|----|----|----|----|
| OD db | 20 | 15 | 20 | 18 | 20 | 25 | 25 | 23 |

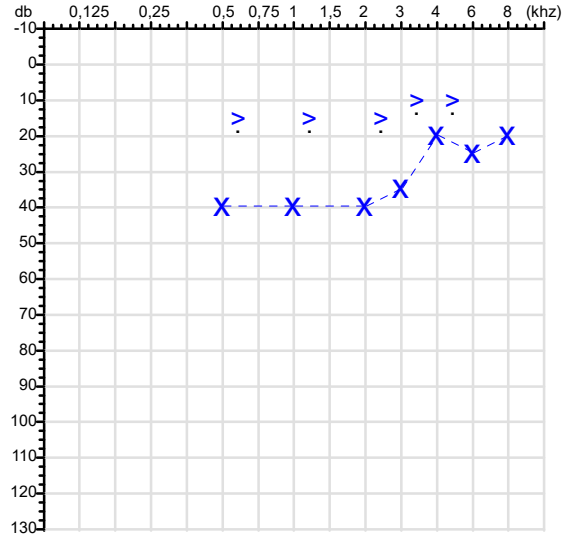
Laudo Clínico OD

Audição normal

Classificações: tipo de perda auditiva (Silman e Silvermam - 1997), grau de perda auditiva média 500khz, 1000khz e 2000khz (Lloyd e Kaplan - 1978) e configuração audiométrica (Silman e Silverman - 1997 - adaptada de Carhart, 1945 e Lloyd e Kaplan, 1978)

Audiometria

Orelha Esquerda



| Khz | 0,25 | 0,5 | 1 | 2 | 3 | 4 | 6 | 8 |
|-------|------|-----|----|----|----|----|----|----|
| OE db | NDG | 40 | 40 | 40 | 35 | 20 | 25 | 20 |

| Khz | 0,25 | 0,5 | 1 | 2 | 3 | 4 | 6 |
|-------|------|-----|----|----|----|----|-----|
| OE db | NDG | 15 | 15 | 15 | 10 | 10 | NDG |

| Khz | 0,5 | 1 | 2 | = | 3 | 4 | 6 | = |
|-------|-----|----|----|----|----|----|----|----|
| OE db | 40 | 40 | 40 | 40 | 35 | 20 | 25 | 27 |

Laudo Clínico OE

Perda auditiva condutiva de grau leve com configuração ascendente

Classificações: tipo de perda auditiva (Silman e Silvermam - 1997), grau de perda auditiva média 500khz, 1000khz e 2000khz (Lloyd e Kaplan - 1978) e configuração audiométrica (Silman e Silverman - 1997 - adaptada de Carhart, 1945 e Lloyd e Kaplan, 1978)

Emanuel Sempio
Fonoaudiólogo
Audiologia Clínica e Ocupacional
CRFa 5-5297-8

Emanuel Sempio
Fonoaudiólogo
CRFa 5 - 5297 - 8

Assinatura eletrônica :87FBA5A83B41A95D9664F61F43DFA475
Para validar a assinatura : <https://sistema.hismet.com.br/validacao.php>

Rogério Rodrigues da Silva

** Assinado por biometria **

Modelo do Audiometro :AVS500 - VIBRASOM
Última Aferição :12/08/2025



ATESTADO DE ACUIDADE VISUAL

CNPJ : 05073316000127 Fantasia : ATRATIVA ENGENHARIA
Razão Social : ATRATIVA ENGENHARIA LTDA
Endereço : AV QUINZE DE NOVENBRO N.º 303 Complemento :
Cidade / UF : CUIABÁ / MT CEP : 78020300

Funcionário

Nome : Rogerio Rodrigues da Silva Setor: GERAL
CPF : 05232506307 Cargo: ARMADOR
RG : / Nascimento: 21/03/1983

Ficha de Acuidade Visual

Longe

Método de avaliação : Escala Optométrica de Snellen

SEM CORREÇÃO

OD: 20/15

OE: 20/20

COM CORREÇÃO

OD: /

OE: /

Perto

Método de avaliação : Tabela de Jaeger

CORREÇÃO : NÃO

RESULTADO OLHO DIREITO : J2

RESULTADO OLHO ESQUERDO : J2

Teste Cromático

Visão Cromatica: NORMAL

Usa lente/óculos: Não

Cuiabá 8 de junho de 2026

Resultado: NORMAL

Dr^a Gabriela Nonato Dias
Médica
CRM-MT 16075

Dr^a. Gabriela Nonato Dias
CRM-MT 16075
NIS 271.18441.67-3

Autenticação Assintatura : E890F2A3EE6BF138C1ED81893849BFFF
Para validar a assinatura : <https://sistema.hismet.com.br/validacao.php>

Protocolo:26060810412943

Data:08/06/2026

Paciente:ROGERIO RODRIGUES DA SILVA

Nasc.:21/03/1983 RG :-

CPF:05232506307

Exame :ELETROCARDIOGRAMA ECG

Resultado

FC = 66BPM (VARIA DE DE 50 A 100BPM, DE ACORDO COM AS ÚLTIMAS DIRETRIZES DE ECG DA SBC).

P-R = 0,12S (NORMAL = 0,10 A 0,20S), P SINUSAL (ONDA P SINUSAL SE POSITIVA E, D1, D2, D3, AVF).

QRS = 0,08S (NORMAL = 0,07 A 0,11S) OBS: Q PATOLÓGICA SE AMPLITUDE FOR PELO MENOS 25% DA ONDA R.

QTC = 0,37S (NORMAL = 0,34 A 0,45S P/ HOMENS A 0,47S P/ MULHERES).

RITMO SINUSAL.

SÂQRS = 0° (NORMAL = 0 A 90°, ALGUNS AUTORES CONSIDERAM NORMAL = -30 A +110°).

Impressão diagnóstica

DENTRO DOS PARÂMETROS NORMAIS.

DRA. JAMILA LEITE XAVIER

Cardiologista CRM MT 6422 RQE 4016 MT

Dr.ª Jamila L. Xavier

v1.0 Chave:<http://sistema.imaggi.com.br/validar.php?chave=478409622707811944742292616479>

CRM-MT 6422

AV. GENERAL MELLO, 227 - POÇÃO - CEP 78015-300 - CUIABÁ - MT

FONE: (65) 3055-2051 - IMAGGI@IMAGGI.COM.BR



| | | | |
|----------------------------|--|--|---------------------|
| Cod.: 585419 | Paciente: Rogério Rodrigues da Silva | Sexo: Masculino | Idade: 43 (A) |
| Atendido em: 08/06/2026 | Profissional Solicitante: Dr.(a) Rafael Correa da Costa | Cadastro de Pessoas Físicas: CPF: 05232506307 | Convênio: Hismet |

GLICOSE EM JEJUM

73 mg/dL

Método: Enzimático Colorimétrico Material: Soro Coletado em: 08/06/2026 Liberado em: 08/06/2026 13:04

Valores de Referência:

70 a 99 mg/dL



Assinado Digitalmente

Dra. Julia Cristina da Silva
Biomédica
CRBM - 24963

A interpretação de qualquer teste com finalidade diagnóstica ou prognóstica depende de avaliação conjunta dos dados clínicos e da história médica do paciente.

Responsável Técnico: Bruno Bini Napoleão - CRBM 2121

Endereço: Av. General Vale,350, Bandeirantes.
Telefone:65-99295 3662

| | | | |
|----------------------------|--|--|---------------------|
| Cod.: 585419 | Paciente: Rogério Rodrigues da Silva | Sexo: Masculino | Idade: 43 (A) |
| Atendido em: 08/06/2026 | Profissional Solicitante: Dr.(a) Rafael Correa da Costa | Cadastro de Pessoas Físicas: CPF: 05232506307 | Convênio: Hismet |

HEMOGRAMA

Método: Automação XNL550 Material: PLASMA EDTA Coletado em: 08/06/2026 Liberado em: 08/06/2026 13:00

Eritrograma

| | | Valores de Referência |
|---|-------------|-----------------------------|
| Hemácias em milhões/ mm ³: | 4,98 | 4,30 a 5,70/mm ³ |
| Hemoglobina em g/dL.....: | 14,8 | 13,5 a 17,5g/dL |
| Hematócrito em %.....: | 44,0 | 39,0 a 50,0% |
| Vol. Glob. Média em fl.....: | 88,4 | 80,0 a 95,0fl |
| Hem. Glob. Média em pg.....: | 29,7 | 26,0 a 34,0pg |
| C.H. Glob. Média em g/dL.....: | 33,6 | 31,0 a 36,0g/dL |
| RDW.....: | 13,6 | 11,0 a 15,0% |

Leucograma

| | | | |
|---------------------------|-----------------------------|-----------------------------|--------------------------------|
| Leucócitos.....: | 6.640/mm³ | | 3.500 a 10.000/mm ³ |
| Neutrófilos.....: | 53,0% | 3.519/mm³ | 50 a 70 2000 a 7000 |
| Blastos.....: | 0,0% | 0/mm³ | 0 0 |
| Promielocitos.....: | 0,0% | 0/mm³ | 0 0 |
| Mielocitos.....: | 0,0% | 0/mm³ | 0 0 |
| Metamielocitos.....: | 0,0% | 0/mm³ | 0 0 |
| Bastões.....: | 0,0% | 0/mm³ | 0 a 6 0 a 600 |
| Segmentados.....: | 53,0% | 3.519/mm³ | 50 a 70 2000 a 7000 |
| Eosinófilos.....: | 2,7% | 179/mm³ | 2 a 4 80 a 600 |
| Basófilos.....: | 0,6% | 40/mm³ | 0 a 2 0 a 200 |
| Linfócitos típicos.....: | 35,1% | 2.331/mm³ | 25 a 35 1000 a 3500 |
| Linfócitos atípicos.....: | 0,0% | 0/mm³ | 0 0 |
| Monócitos.....: | 8,6% | 571/mm³ | 2 a 10 400 a 1000 |

Plaquetas

| | | |
|---------------------|-------------------------------|-----------------------------------|
| Plaquetas.....: | 276.000/mm³ | 150.000 a 450.000/mm ³ |
| VPM.....: | 11,3/fl | 6,7 a 10,0fl |
| Plaquetócrito.....: | 0,310% | 0,100 a 0,500% |
| PDW.....: | 13,7 | 15,0 a 17,9% |



Assinado Digitalmente



Dra. Julia Cristina da Silva
Biomédica
CRBM - 24963

A interpretação de qualquer teste com finalidade diagnóstica ou prognóstica depende de avaliação conjunta dos dados clínicos e da história médica do paciente.

Responsável Técnico: Bruno Bini Napoleão - CRBM 2121

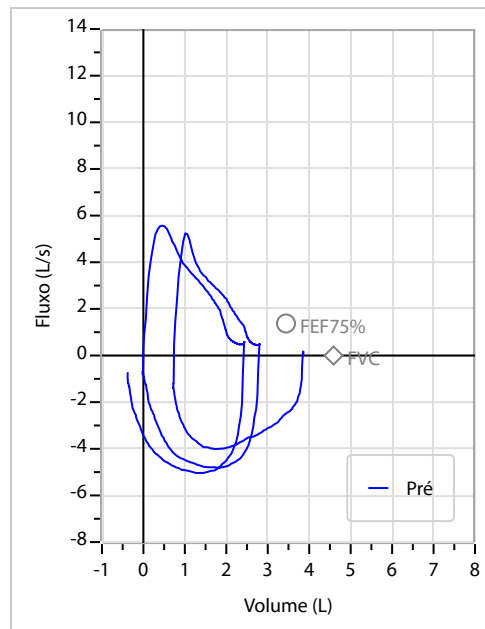
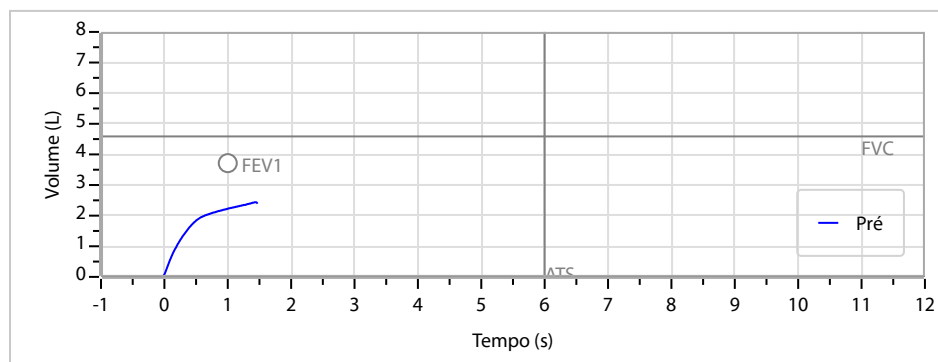
Endereço: Av. General Vale,350, Bandeirantes.
Telefone:65-99295 3662

| | | | | | | | | | | | | | |
|-------------|----------------------------|--------|------------|----------|------|--------------------------|-------------------------|---------|-----------|------------------|-------------|---------|----|
| Nome | ROGERIO RODRIGUES DA SILVA | | ID1 | -- | Sexo | Masculino | Idade | 43,2 | Peso (kg) | 92,00 | Altura (cm) | 175,0 | |
| Agrupamento | -- | D.O.B. | 21/03/1983 | ID2 | -- | BMI (kg/m ²) | 30,0 | Fumante | Não | Anos de Tabag... | -- | Cig/Dia | -- |
| Técnico | -- | Médico | -- | Classe 2 | -- | Etnia | Outros/Não Especificado | | | | | | |

CAPACIDADE VITAL FORÇADA Imprimir Resultado dos testes Definir previsão Posição do Teste

09:52 GLI SENTADO

| | Meas. | Pred | % Pred | z score | |
|-------------|-------|-------------|--------|---------|--|
| FVC | L | 2,47 | 4,59 | 54 | |
| FEV1 | L | 2,24 | 3,71 | 60 | |
| FEV1/FVC% | % | 90,8 | 81,2 | 112 | |
| FEV1/Vcmax% | % | 90,8 | 81,2 | 112 | |



Interpretação

ANORMALIDADE MODERADA.

** Não confirmado ** - Interpretação gerada automaticamente

O indivíduo tem uma relação FEV1/FVC% de 90,8% que está dentro do limite normal e um valor FVC de 2,47 L que está abaixo de LLN. Os resultados do teste indicam uma POSSÍVEL RESTRIÇÃO. O teste adicional à medida da Capacidade Pulmonar Total é necessário para confirmar ou excluir essa interpretação.

Dr^a Gabriela Nonato Dias
 Médica
 CRM-MT 16075

** Não confirmado ** - Interpretação gerada automaticamente

O indivíduo tem uma relação FEV1/FVC% de 90,8% que está dentro do limite normal e um valor FVC de 2,47 L que está abaixo de LLN. Os resultados do teste indicam uma POSSÍVEL RESTRIÇÃO. O teste adicional à medida da Capacidade Pulmonar Total é necessário para confirmar ou excluir essa interpretação.

** Não confirmado ** - Interpretação gerada automaticamente

O indivíduo tem uma relação FEV1/FVC% de 90,8% que está dentro do limite normal e um valor FVC de 2,47 L que está abaixo de LLN. Os resultados do teste indicam uma POSSÍVEL RESTRIÇÃO. O teste adicional à medida da Capacidade Pulmonar Total é necessário para confirmar ou excluir essa interpretação.

** Não confirmado ** - Interpretação gerada automaticamente

Assinatura: _____

Protocolo:2606081118379

Data:08/06/2026

Paciente:ROGERIO RODRIGUES DA SILVA

Nasc.:21/03/1983 RG :-

CPF:05232506307

Exame :RX TORAX PA / PERFIL

Resultado

OSSOS COM MORFOLOGIA E TEXTURA NORMAIS.
MEDIASTINO CENTRADO E SEM MASSAS VISÍVEIS NA SUA TOPOGRAFIA.
HILOS E TRAMA VASCULAR PULMONAR DE ASPECTO HABITUAL.
CAMPOS PLEUROPULMONARES COM TRANSPARÊNCIA SATISFATÓRIA.
CÚPULAS DIAFRAGMÁTICAS DE CONTORNOS NÍTIDOS E SEIOS COSTOFRÊNICOS LIVRES.
ÁREA CARDÍACA NOS LIMITES DA NORMALIDADE.



Dr. Leandro M. Colmanetti

Médico Radiologista CRM 5995 MT RQE 4585 MT

v1.0 Chave:<http://sistema.imaggi.com.br/validar.php?chave=294325337939291928683464034691>





ATENDIMENTO CLÍNICO EXAME N.º 826470

Paciente

Nome : ROGERIO RODRIGUES DA SILVA

CPF : 05232506307

RG : /

Cargo : ARMADOR

Nascimento : 21/03/1983

AVALIAÇÃO PSICOSSOCIAL SESI

1. IDENTIFICAÇÃO

Solicitante: **ATRATIVA ENGENHARIA LTDA**

Finalidade: Avaliação Psicossocial de trabalhador para atuação em espaços confinados e/ou altura.

Autoras: Andressa Fonseca CRP: 18/02303

Juliany Faccenda CRP: 18/03950

2. DESCRIÇÃO DA DEMANDA

As Normas Regulamentadoras 33 (Espaço Confinado) e 35 (Trabalho em Altura) prevê a realização de avaliação de fatores de risco psicossociais, complementarmente à avaliação médica realizada no exame ocupacional, para os trabalhadores que atuam ou atuarão em espaços confinados e/ou altura.

Visando cumprir tal norma regulamentadora, a empresa **ATRATIVA ENGENHARIA LTDA** solicitou ao SESI/MT, a realização de Avaliação Psicossocial para o trabalhador acima identificado. Portanto, no presente Relatório Psicológico é descrito como a avaliação foi realizada.

Tipo de exame a ser realizado:

- Admissional Periódico
 Retorno ao Trabalho De Mudança de Função

3. PROCEDIMENTOS

Para a realização da Avaliação Psicossocial utilizou-se como referência o roteiro de entrevista semiestruturada contido na metodologia de Avaliação Psicossocial desenvolvida pelo SESI-RS. Foi definida a investigação dos seguintes aspectos: dados pessoais, familiares, sociais, ocupacional, clínicos, uso de álcool e outras drogas, percepção de risco, acidentes de trabalho, aspectos cognitivos e de sintomas dos seguintes transtornos mentais: Depressão, Ansiedade (transtorno de pânico), e Fobias.

O roteiro de entrevista semiestruturada foi construído com base em parâmetros técnico-científicos, bibliografias e instrumentos amplamente reconhecidos e validados pelo Conselho Federal de Psicologia, e conforme critérios estabelecidos no Manual de Diagnóstico e Estatístico de Transtornos Mentais (DSM-V). As testagens psicológicas utilizadas avaliam característica de personalidade como a agressividade, impulsividade, emotividade, produtividade, entre outros, e avaliam os níveis de atenção difusa, concentrada ou seletiva.

5. ANÁLISE

O sujeito possui 43 anos de idade e ensino médio incompleto. É solteiro, não possui filhos. Ele tem uma boa relação com a família e atualmente mora com a mãe, com quem divide as obrigações financeiras da casa. R. afirma estar satisfeito com sua vida e mantém hábitos alimentares saudáveis. No tempo livre ele gosta de jogar bola. O sujeito está satisfeito com suas relações interpessoais. A maioria de suas relações interpessoais está presente dentro de seu ciclo familiar, ele julga ter uma boa relação com os colegas de trabalho e com seus superiores.

Frente às questões de saúde, R. afirmou não ter apresentado problemas de saúde nos últimos meses. Relatando não ter realizado tratamento psiquiátrico e que realiza atividade física. afirmou consumir bebidas alcoólicas com pouca frequência, fazendo uso de cerveja apenas socialmente. Ele (a) relatou ter uma boa qualidade de sono.

Com relação à trajetória profissional, ele (a) trabalhou anteriormente como dosador, saiu do antigo trabalho por conta de término de contrato. Ele (a) já realizou treinamento de NR 33, NR 35 e CIPA. Ele (a) apresenta uma boa percepção dos riscos presentes em seu ambiente de trabalho. Realizando neste momento o exame periódico, para a função armador. afirmando que já realizou trabalho em altura e espaços confinados.

Frente às questões psicológicas, ele (a) relatou não ter passado por grandes mudanças na vida ou com



**ATENDIMENTO CLÍNICO
EXAME N.º 826470**

Paciente

Nome : ROGERIO RODRIGUES DA SILVA

CPF : 05232506307

Cargo : ARMADOR

RG : /

Nascimento : 21/03/1983

problemas interpessoais no trabalho. Com aspectos psicológicos preservados sem indícios de depressão ou ansiedade. Na presente avaliação não foi utilizada a aplicação de testes psicológicos. Conclui-se que senhor (a) R. apresenta aspectos psicológicos e de saúde preservados, no presente momento.

6.CONCLUSÃO

Tomando como base o processo de avaliação psicossocial realizado de acordo com as respostas do trabalhador, aliado as testagens e a observação do psicólogo, foi possível avaliar que neste momento R. possui condições psicossociais de trabalhar em espaços confinados e/ou altura na função de Armador.

Cuiabá-MT, 08 de junho de 2026



Como validar o documento pelo ITI:
Leia o qr-code e siga as instruções na página que será aberta.

