



## ATESTADO DE ACUIDADE VISUAL

CNPJ : 08201770000619 Fantasia : FRANGO OURO  
Razão Social : BELLO ALIMENTOS LTDA  
Endereço : RUA B N.º S/N Complemento : FUNDOSRUA D  
Cidade / UF : CUIABÁ / MT CEP : 78098280

### Funcionário

Nome : Felix Felipe Pereira Figueira Setor: LOGISTICA  
CPF : 01971475181 Cargo: MOTORISTA  
RG : / Nascimento: 10/07/1988

### Ficha de Acuidade Visual

#### Longe

Método de avaliação : Escala Optométrica de Snellen

##### SEM CORREÇÃO

OD: 20/15

OE: 20/20

##### COM CORREÇÃO

OD: /

OE: /

#### Perto

Método de avaliação : Tabela de Jaeger

CORREÇÃO : NÃO

RESULTADO OLHO DIREITO : J2

RESULTADO OLHO ESQUERDO : J2

#### Teste Cromático

Visão Cromatica: NORMAL

Usa lente/óculos: Não

Cuiabá 8 de junho de 2026

Resultado: NORMAL

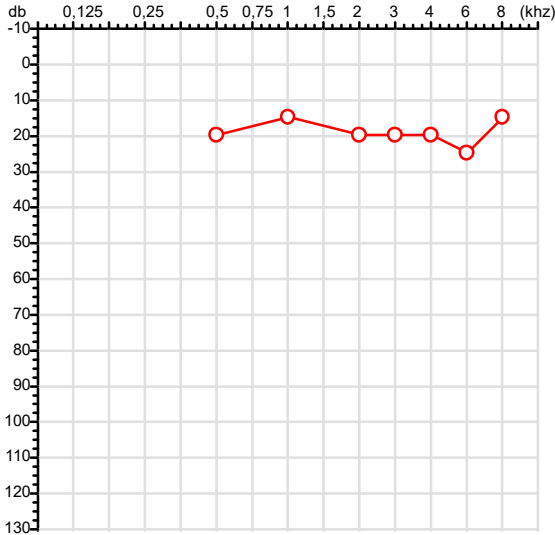
Dr<sup>a</sup> Gabriela Nonato Dias  
Médica  
CRM-MT 16075

Dr<sup>a</sup>. Gabriela Nonato Dias  
CRM-MT 16075  
NIS 271.18441.67-3

Autenticação Assintatura :62426595B9BF84CEBCCA316E8F2B64B7  
Para validar a assinatura : <https://sistema.hismet.com.br/validacao.php>

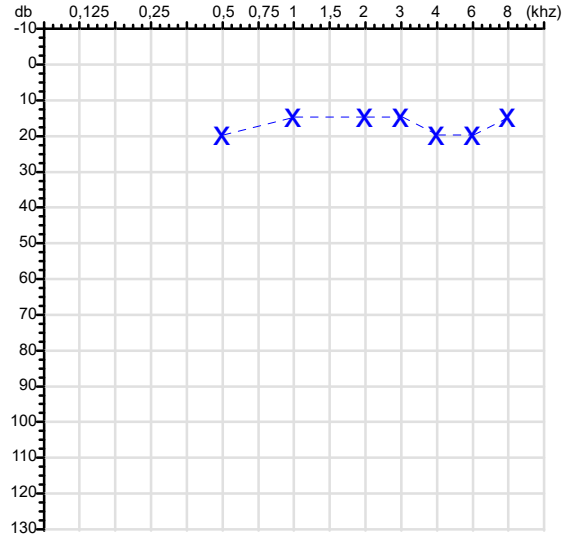
CPF :019.714.751-81	Paciente :FELIX FELIPE PEREIRA FIGUEIRA	RG :/
CNPJ :08.201.770/0006-19	Razão :BELLO ALIMENTOS LTDA	
Nascimento :10/07/1988	Idade : 37 anos	
Motivo :Admissional	Setor :LOGISTICA	
Reposuo :14h	Função :MOTORISTA	
Data do Exame : 08/06/2026		

**Orelha Direita**



**Audiometria**

**Orelha Esquerda**



**Aérea**

Khz	0,25	0,5	1	2	3	4	6	8
OD db	NDG	20	15	20	20	20	25	15

Khz	0,25	0,5	1	2	3	4	6	8
OE db	NDG	20	15	15	15	20	20	15

**Ossea**

Khz	0,25	0,5	1	2	3	4	6
OD db	NDG	NDG	NDG	NDG	NDG	NDG	NDG

Khz	0,25	0,5	1	2	3	4	6
OE db	NDG	NDG	NDG	NDG	NDG	NDG	NDG

**Médias Tritonais**

Khz	0,5	1	2	=	3	4	6	=
OD db	20	15	20	18	20	20	25	22

Khz	0,5	1	2	=	3	4	6	=
OE db	20	15	15	17	15	20	20	18

**Lauda Clínico OD**

Audição normal

**Lauda Clínico OE**

Audição normal

Classificações: tipo de perda auditiva (Silman e Silvermam - 1997), grau de perda auditiva média 500khz, 1000khz e 2000khz (Lloyd e Kaplan - 1978) e configuração audiométrica (Silman e Silverman - 1997 - adaptada de Carhart, 1945 e Lloyd e Kaplan, 1978)

Classificações: tipo de perda auditiva (Silman e Silvermam - 1997), grau de perda auditiva média 500khz, 1000khz e 2000khz (Lloyd e Kaplan - 1978) e configuração audiométrica (Silman e Silverman - 1997 - adaptada de Carhart, 1945 e Lloyd e Kaplan, 1978)

*Emanuel Sempio*  
Fonoaudiólogo  
Audiologia Clínica e Ocupacional  
CRFa/ 5-5297-8

Emanuel Sempio  
Fonoaudiólogo  
CRFa 5 - 5297 - 8

Assinatura eletrônica :B7FB5B94C2F0D737DECBFAB3D9081DC2  
Para validar a assinatura : <https://sistema.hismet.com.br/validacao.php>

*Felix Felipe Pereira Figueira*

\*\* Assinado por biometria \*\*

Modelo do Audiometro :AVS500 - VIBRASOM  
Última Aferição :12/08/2025

Cod.: 585426	Paciente: <b>Felix Felipe Pereira Figueira</b>	Sexo: Masculino	Idade: 37 (A)
Atendido em: 08/06/2026	Profissional Solicitante: Dr.(a) Rafael Correa da Costa	Cadastro de Pessoas Físicas: CPF: 01971475181	Convênio: Hismet

## GLICOSE EM JEJUM

**70 mg/dL**

Método: Enzimático Colorimétrico Material: Soro Coletado em: 08/06/2026 Liberado em: 08/06/2026 13:03

Valores de Referência:

70 a 99 mg/dL

Histórico de Resultados

**70 mg/dL**

13/02/2025



Assinado Digitalmente

Dra. Julia Cristina da Silva  
Biomédica  
**CRBM - 24963**

A interpretação de qualquer teste com finalidade diagnóstica ou prognóstica depende de avaliação conjunta dos dados clínicos e da história médica do paciente.

Responsável Técnico: Bruno Bini Napoleão - CRBM 2121

Endereço: Av. General Vale,350, Bandeirantes.  
Telefone:65-99295 3662

Cod.: 585426	Paciente: <b>Felix Felipe Pereira Figueira</b>	Sexo: Masculino	Idade: 37 (A)
Atendido em: 08/06/2026	Profissional Solicitante: Dr.(a) Rafael Correa da Costa	Cadastro de Pessoas Físicas: CPF: 01971475181	Convênio: Hismet

## HEMOGRAMA

Método: Automação XNL550 Material: PLASMA EDTA Coletado em: 08/06/2026 Liberado em: 08/06/2026 13:08

### Eritrograma

		Valores de Referência
Hemácias em milhões/ mm <sup>3</sup> .....:	<b>5,02</b>	4,30 a 5,70/mm <sup>3</sup>
Hemoglobina em g/dL.....:	<b>15,0</b>	13,5 a 17,5g/dL
Hematócrito em %.....:	<b>42,7</b>	39,0 a 50,0%
Vol. Glob. Média em fl.....:	<b>85,1</b>	80,0 a 95,0fl
Hem. Glob. Média em pg.....:	<b>29,9</b>	26,0 a 34,0pg
C.H. Glob. Média em g/dL.....:	<b>35,1</b>	31,0 a 36,0g/dL
RDW.....:	<b>13,4</b>	11,0 a 15,0%

### Leucograma

Leucócitos.....:	<b>6.180/mm<sup>3</sup></b>		3.500 a 10.000/mm <sup>3</sup>
Neutrófilos.....:	<b>62,4%</b>	<b>3.856/mm<sup>3</sup></b>	50 a 70 2000 a 7000
Blastos.....:	<b>0,0%</b>	<b>0/mm<sup>3</sup></b>	0 0
Promielocitos.....:	<b>0,0%</b>	<b>0/mm<sup>3</sup></b>	0 0
Mielocitos.....:	<b>0,0%</b>	<b>0/mm<sup>3</sup></b>	0 0
Metamielocitos.....:	<b>0,0%</b>	<b>0/mm<sup>3</sup></b>	0 0
Bastões.....:	<b>0,0%</b>	<b>0/mm<sup>3</sup></b>	0 a 6 0 a 600
Segmentados.....:	<b>62,4%</b>	<b>3.856/mm<sup>3</sup></b>	50 a 70 2000 a 7000
Eosinófilos.....:	<b>2,1%</b>	<b>130/mm<sup>3</sup></b>	2 a 4 80 a 600
Basófilos.....:	<b>1,5%</b>	<b>93/mm<sup>3</sup></b>	0 a 2 0 a 200
Linfócitos típicos.....:	<b>27,2%</b>	<b>1.681/mm<sup>3</sup></b>	25 a 35 1000 a 3500
Linfócitos atípicos.....:	<b>0,0%</b>	<b>0/mm<sup>3</sup></b>	0 0
Monócitos.....:	<b>6,8%</b>	<b>420/mm<sup>3</sup></b>	2 a 10 400 a 1000

### Plaquetas

Plaquetas.....:	<b>278.000/mm<sup>3</sup></b>	150.000 a 450.000/mm <sup>3</sup>
VPM.....:	<b>10,2/fl</b>	6,7 a 10,0fl
Plaquetócrito.....:	<b>0,280%</b>	0,100 a 0,500%
PDW.....:	<b>11,4</b>	15,0 a 17,9%



Assinado Digitalmente



Dra. Julia Cristina da Silva  
Biomédica  
CRBM - 24963

A interpretação de qualquer teste com finalidade diagnóstica ou prognóstica depende de avaliação conjunta dos dados clínicos e da história médica do paciente.

Responsável Técnico: Bruno Bini Napoleão - CRBM 2121

Endereço: Av. General Vale,350, Bandeirantes.  
Telefone:65-99295 3662

Protocolo:2606081040079

Data:08/06/2026

Paciente:FELIX FELIPE PEREIRA FIGUEIRA


Nasc.:10/07/1988 RG :-

CPF:01971475181

Exame :RX COLUNA LOMBO SACRA AP / PERFIL

### Resultado

CORPOS VERTEBRAIS VISUALIZADOS COM MORFOLOGIA E TEXTURA HABITUAIS.  
APÓFISES ESPINHOSAS, TRANSVERSAS E PEDÍCULOS SEM ANORMALIDADES.  
TRANSIÇÃO LOMBOSSACRA DE ASPECTO NORMAL.  
ESPAÇOS DISCAIS DENTRO DOS LIMITES DA NORMALIDADE.  
AUSÊNCIA DE ASSIMETRIAS EVIDENTES OU ESCOLIOSE DA COLUNA.  
OSTEOFITOS MARGINAIS INCIPIENTES EM CORPOS VERTEBRAIS.  
LINHA DE PESO PROJETADO ANTERIOR A BASE DO SACRO.



---

Dr. Leandro M. Colmanetti

Médico Radiologista CRM 5995 MT RQE 4585 MT

v1.0 Chave:<http://sistema.imaggi.com.br/validar.php?chave=991267531925340106659881199894>

