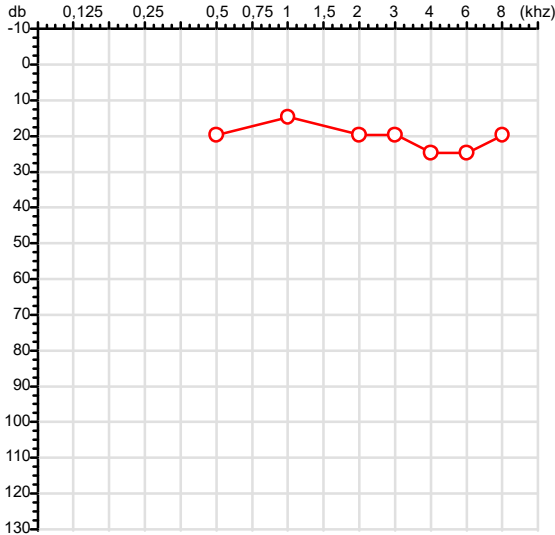


CPF :818.931.831-49 Paciente :ALEX RODRIGO DA SILVA RG :/
 CNPJ :53.193.433/0001-77 Razão :CONCREMOLD INDUSTRIA E COMERCIO DE ARTEFATOS DE CIMENTO LTDA
 Nascimento :07/05/1979 Idade : 47 anos
 Motivo :Admissional Setor :PRODUCAO
 Repouso :14h Função :PRODUCAO DE PRE MOLDADO
 Data do Exame : 08/06/2026

Audiometria

Orelha Direita



Aérea

Khz	0,25	0,5	1	2	3	4	6	8
OD db	NDG	20	15	20	20	25	25	20

Óssea

Khz	0,25	0,5	1	2	3	4	6
OD db	NDG	NDG	NDG	NDG	NDG	NDG	NDG

Médias Tritonais

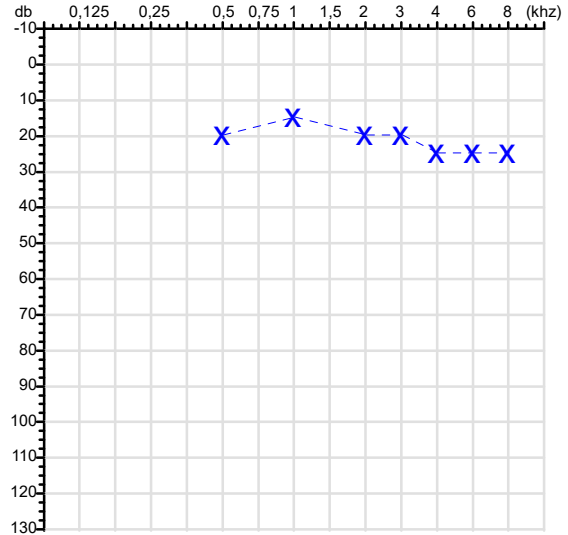
Khz	0,5	1	2	=	3	4	6	=
OD db	20	15	20	18	20	25	25	23

Laudo Clínico OD

Audição normal

Classificações: tipo de perda auditiva (Silman e Silvermam - 1997), grau de perda auditiva média 500khz, 1000khz e 2000khz (Lloyd e Kaplan - 1978) e configuração audiométrica (Silman e Silverman - 1997 - adaptada de Carhart, 1945 e Lloyd e Kaplan, 1978)

Orelha Esquerda



Khz	0,25	0,5	1	2	3	4	6	8
OE db	NDG	20	15	20	20	25	25	25

Khz	0,25	0,5	1	2	3	4	6
OE db	NDG	NDG	NDG	NDG	NDG	NDG	NDG

Khz	0,5	1	2	=	3	4	6	=
OE db	20	15	20	18	20	25	25	23

Laudo Clínico OE

Audição normal

Classificações: tipo de perda auditiva (Silman e Silvermam - 1997), grau de perda auditiva média 500khz, 1000khz e 2000khz (Lloyd e Kaplan - 1978) e configuração audiométrica (Silman e Silverman - 1997 - adaptada de Carhart, 1945 e Lloyd e Kaplan, 1978)

Emanuel Sempio
 Fonoaudiólogo
 Audiologia Clínica e Ocupacional
 CRFa 5-5297-8

Emanuel Sempio
 Fonoaudiólogo
 CRFa 5 - 5297 - 8

Assinatura eletrônica :EB1B6088C7E8E60D492DFE0911614DAB
 Para validar a assinatura : <https://sistema.hismet.com.br/validacao.php>

Alex Rodrigo da Silva

** Assinado por biometria **

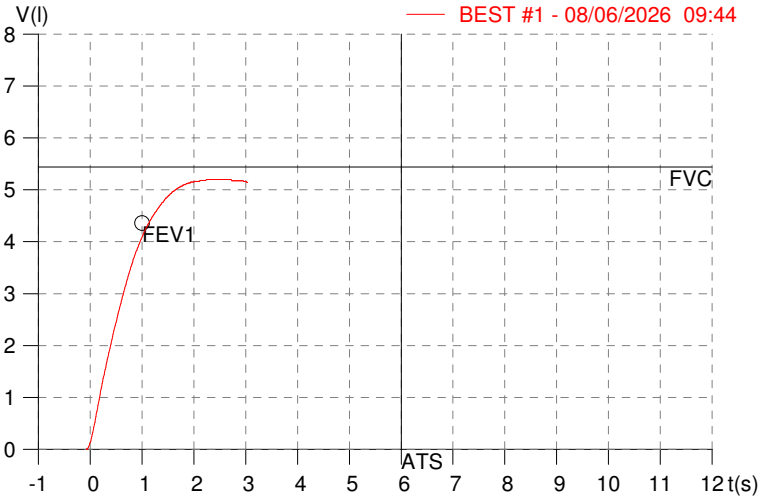
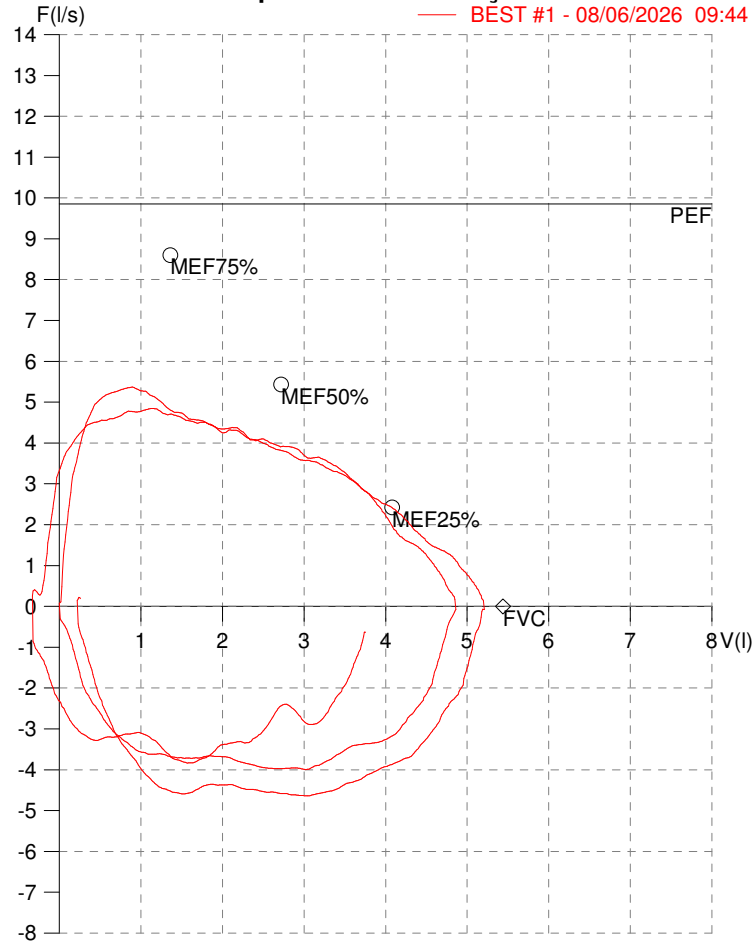
Modelo do Audiometro :AVS500 - VIBRASOM
 Última Aferição :12/08/2025

HISMET - MEDICINA DO TRABALHO
AV. GENERAL MELLO, 227. POÇÃO. CUIABÁ MT
Tel. (65)3321-7051

ID: 826492
Primeiro Nome: ALEX RODRIGO DA SILVA
Sobrenome:
Data: 08/06/2026

Data de nascimento: 07/05/1979
Sexo : Macho
Peso (kg): 100.0
Altura (cm): 191.0

Capacidade Vital Forçada



Parâmetro	UM	Descrição	Prev.	BEST#1	% Prev.
Best FVC	l(btps)	Melhor Capacidade Vital Forçada	5.44	5.22	95.9
FVC	l(btps)	Capacidade Vital Forçada	5.44	5.22	95.9
FEV1	l(btps)	Volume Exp Forçada em 1 seg	4.36	4.07	93.3
PEF	l/sec	Pico de Fluxo expiratório	9.86	5.37	54.5
PIF	l/sec	Pico de Fluxo Inspiratório		4.64	
FEV1/FVC%	%	FEV1 em % da FVC	78.8	78.0	99.0
FEF25-75%	l/sec	Fluxo expiratório médio forçado	4.38	3.81	86.9
MEF75%	l/sec	Fluxo Exp Máx @ 25% FVC	8.60	4.89	56.8
MEF50%	l/sec	Fluxo Exp Máx @ 50% FVC	5.43	3.98	73.3
MEF25%	l/sec	Fluxo Exp Máx @ 75% FVC	2.42	2.62	108.2
FET100%	sec	Tempo de Expiração forçada		2.2	
PEFr	l/min	Pico de Fluxo expiratório (l/min)	591.4	322.3	54.5

Diagnóstico:
 Espirometria normal

Impresso 08/06/2026

Protocolo:2606081035069

Data:08/06/2026

Paciente:ALEX RODRIGO DA SILVA

Nasc.:07/05/1979 RG :-

CPF:81893183149

Exame :RX COLUNA LOMBO SACRA AP / PERFIL

Resultado

LEVE REDUÇÃO DA ALTURA ANTERIOR NO PLATÔ SUPERIOR DO CORPO VERTEBRAL DE L1.
PEQUENA FRATURA COM ACUNHAMENTO ANTERIOR NO CORPO VERTEBRAL DE L2, A SER MELHOR AVALIADA COM TOMOGRAFIA COMPUTADORIZADA.
DEMAIS CORPOS VERTEBRAIS VISUALIZADOS COM MORFOLOGIA E TEXTURA HABITUAIS.
APÓFISES ESPINHOSAS, TRANSVERSAS E PEDÍCULOS SEM ANORMALIDADES.
TRANSIÇÃO LOMBOSSACRA DE ASPECTO NORMAL.
ESPAÇOS DISCAIS DENTRO DOS LIMITES DA NORMALIDADE.
OSTEOFITOS MARGINAIS INCIPIENTES EM CORPOS VERTEBRAIS.
LINHA DE PESO PROJETADO ANTERIOR A BASE DO SACRO.
ASSIMETRIA DO EIXO LONGITUDINAL DA COLUNA LOMBAR COM CONVEXIDADE à ESQUERDA



Dr. Leandro M. Colmanetti

Médico Radiologista CRM 5995 MT RQE 4585 MT

v1.0 Chave:<http://sistema.imaggi.com.br/validar.php?chave=490617075408705102015067281995>

