



ATESTADO DE ACUIDADE VISUAL

CNPJ : 13363025000100 Fantasia : BRAVO METAL CIA
Razão Social : BRAVO METAL COMERCIO E TRANSPORTES LTDA
Endereço : R PARAGUAI (LOT JD N MUNDO) N.º S/N Complemento : LOTE 09 E 28 QUADRA77
Cidade / UF : VÁRZEA GRANDE / MT CEP : 78149088

Funcionário

Nome : Givanildo Francisco Setor: SOLDA
CPF : 01744508500 Cargo: SOLDADOR
RG : / Nascimento: 01/04/1984

Ficha de Acuidade Visual

Longe

Método de avaliação : Escala Optométrica de Snellen

SEM CORREÇÃO

OD: 20/20

OE: 20/15

COM CORREÇÃO

OD: /

OE: /

Perto

Método de avaliação : Tabela de Jaeger

CORREÇÃO : NÃO

RESULTADO OLHO DIREITO : J5

RESULTADO OLHO ESQUERDO : J5

Teste Cromático

Visão Cromatica: ALTERADA

Usa lente/óculos: Não

Várzea Grande 8 de junho de 2026

Resultado: ALTERADO

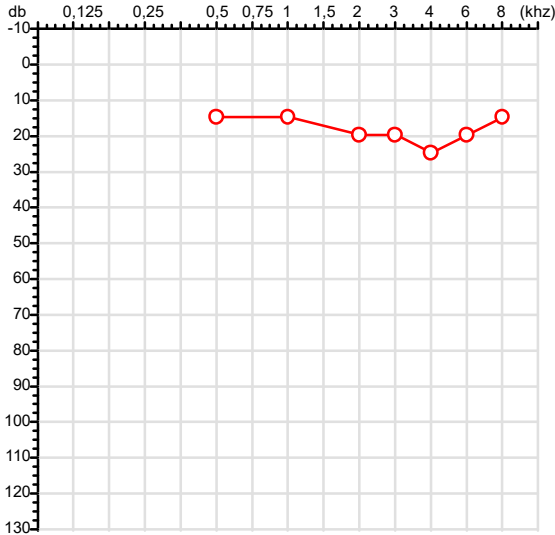
Dra. Gabryella Nicololy C. Serra
Médica
CRM-MT 17341

Dra. Gabryella Nicololy Carvalho Serra
CRM-MT 17341
NIS

Autenticação Assinatura :1AFEC40DE91C603E7DB282ED79891785
Para validar a assinatura : <https://sistema.hismet.com.br/validacao.php>

CPF :017.445.085-00	Paciente :Givanildo Francisco	RG :/
CNPJ :13.363.025/0001-00	Razão :BRAVO METAL COMERCIO E TRANSPORTES LTDA	
Nascimento :01/04/1984	Idade : 42 anos	
Motivo :Demissional	Setor :SOLDA	
Reposuo :14h	Função :SOLDADOR	
Data do Exame : 08/06/2026		

Orelha Direita



Aérea

Khz	0,25	0,5	1	2	3	4	6	8
OD db	NDG	15	15	20	20	25	20	15

Ossea

Khz	0,25	0,5	1	2	3	4	6
OD db	NDG	NDG	NDG	NDG	NDG	NDG	NDG

Médias Tritonais

Khz	0,5	1	2	=	3	4	6	=	
OD db	15	15	20		17	20	25	20	22

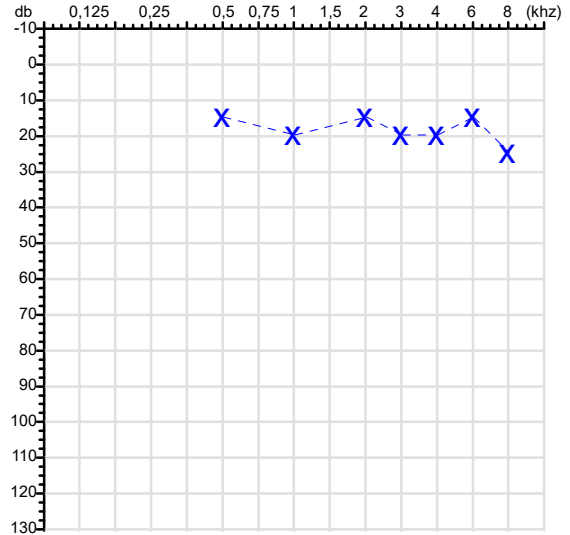
Laudo Clínico OD

Audição normal

Classificações: tipo de perda auditiva (Silman e Silvermam - 1997), grau de perda auditiva média 500khz, 1000khz e 2000khz (Lloyd e Kaplan - 1978) e configuração audiométrica (Silman e Silverman - 1997 - adaptada de Carhart, 1945 e Lloyd e Kaplan, 1978)

Audiometria

Orelha Esquerda



Khz	0,25	0,5	1	2	3	4	6	8
OE db	NDG	15	20	15	20	20	15	25

Khz	0,25	0,5	1	2	3	4	6
OE db	NDG	NDG	NDG	NDG	NDG	NDG	NDG

Khz	0,5	1	2	=	3	4	6	=	
OE db	15	20	15		17	20	20	15	18

Laudo Clínico OE

Audição normal

Classificações: tipo de perda auditiva (Silman e Silvermam - 1997), grau de perda auditiva média 500khz, 1000khz e 2000khz (Lloyd e Kaplan - 1978) e configuração audiométrica (Silman e Silverman - 1997 - adaptada de Carhart, 1945 e Lloyd e Kaplan, 1978)

Dra. Gabryella Nicoló C. Serra
 Médica
 CRM-MT 17341

Dra. Gabryella Nicoló Carvalho Serra
 CRM-MT 17341

Assinatura eletrônica :BB2F3947727C5437462B39E1B788B0B6
 Para validar a assinatura : <https://sistema.hismet.com.br/validacao.php>

Givanildo Francisco

** Assinado por biometria **

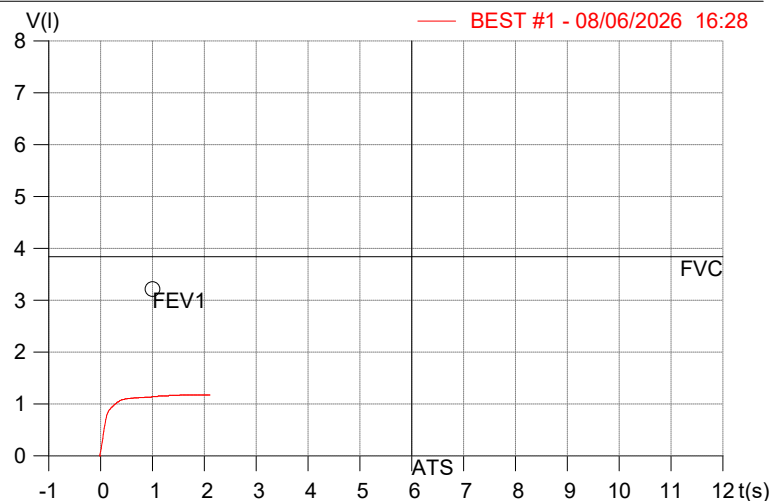
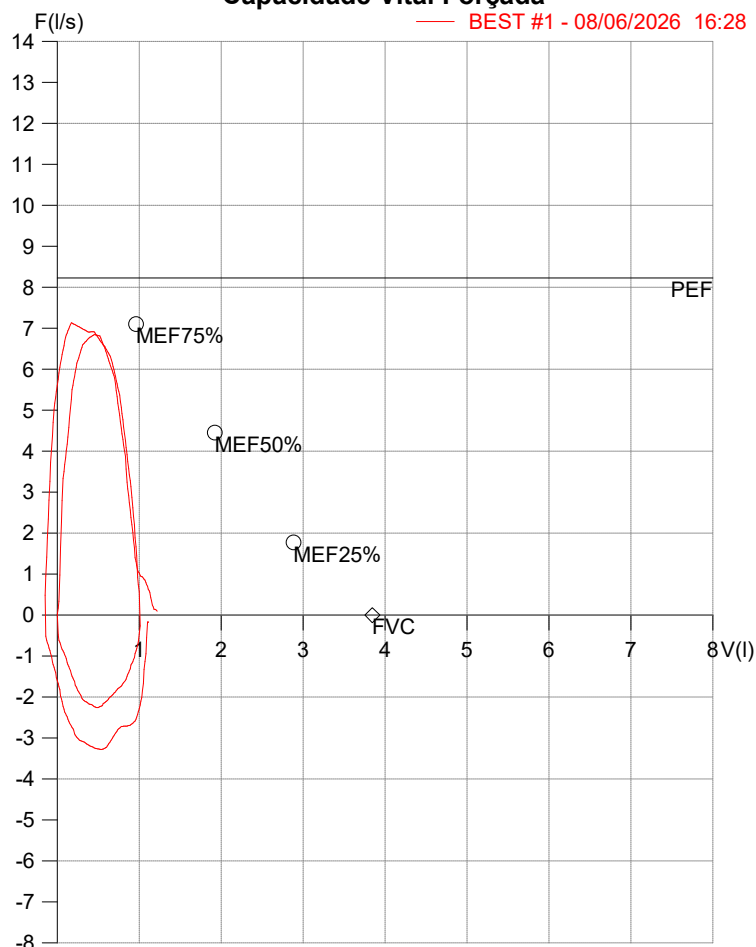
Modelo do Audiometro :AVS500 - VIBRASOM
 Última Aferição :12/08/2025

HISMET - HIGIENE SEGURANÇA E MEDICINA DO TRABALHO LTDA
AV. GENERAL MELLO, 227. POÇÃO CUIABÁ - MT
TEL.: (65)3321-7051 www.hismet.com.br

Data: 08/06/2026
Primeiro Nome: GIVANILDO FRANCISCO
Sobrenome:
Altura (cm): 161.0
Peso (kg): 89.0

Data de nascimento: 01/04/1984
Sexo : Macho
Descrição:
Empresa: BRAVO METAL
Fuma: Não

Capacidade Vital Forçada



Parâmetro	UM	Descrição	Prev.	BEST#1	% Prev.
Best FVC	l(btps)	Melhor Capacidade Vital Forçada	3.84	1.24	32.2
FVC	l(btps)	Capacidade Vital Forçada	3.84	1.24	32.2
FEV1	l(btps)	Volume Exp Forçada em 1 seg	3.21	1.19	37.0
PEF	l/sec	Pico de Fluxo expiratório	8.23	6.85	83.2
FEV1/FVC%	%	FEV1 em % da FVC	79.6	96.2	120.8
FEF25-75%	l/sec	Fluxo expiratório médio forçado	4.02	4.96	123.5
MEF75%	l/sec	Fluxo Exp Máx @ 25% FVC	7.10	6.59	92.8
MEF50%	l/sec	Fluxo Exp Máx @ 50% FVC	4.45	6.20	139.4
MEF25%	l/sec	Fluxo Exp Máx @ 75% FVC	1.77	2.02	113.9
FET100%	sec	Tempo de Expiração forçada		1.5	
PEFr	l/min	Pico de Fluxo expiratório (l/min)	493.8	410.7	83.2

Diagnóstico:
 Espirometria normal



Cod.: 585442	Paciente: Givanildo Francisco	Sexo: Masculino	Idade: 42 (A)
Atendido em: 08/06/2026	Profissional Solicitante: Dr.(a) Rafael Correa da Costa	Cadastro de Pessoas Físicas: CPF: 01744508500	Convênio: Hismet

HEMOGRAMA

Método: Automação XNL550 Material: PLASMA EDTA Coletado em: 08/06/2026 Liberado em: 08/06/2026 18:34

Eritrograma

Valores de Referência

Hemácias em milhões/ mm ³:	4,95	4,30 a 5,70/mm ³
Hemoglobina em g/dL.....:	15,3	13,5 a 17,5g/dL
Hematócrito em %.....:	45,8	39,0 a 50,0%
Vol. Glob. Média em fl.....:	92,5	80,0 a 95,0fl
Hem. Glob. Média em pg.....:	30,9	26,0 a 34,0pg
C.H. Glob. Média em g/dL.....:	33,4	31,0 a 36,0g/dL
RDW.....:	11,3	11,0 a 15,0%

Leucograma

Leucócitos.....:	11.090/mm³	3.500 a 10.000/mm ³
Neutrófilos.....:	55,3%	6.133/mm³ 50 a 70 2000 a 7000
Blastos.....:	0,0%	0/mm³ 0 0
Promielocitos.....:	0,0%	0/mm³ 0 0
Mielocitos.....:	0,0%	0/mm³ 0 0
Metamielocitos.....:	0,0%	0/mm³ 0 0
Bastões.....:	0,0%	0/mm³ 0 a 6 0 a 600
Segmentados.....:	55,3%	6.133/mm³ 50 a 70 2000 a 7000
Eosinófilos.....:	4,4%	488/mm³ 2 a 4 80 a 600
Basófilos.....:	0,5%	55/mm³ 0 a 2 0 a 200
Linfócitos típicos....:	31,5%	3.493/mm³ 25 a 35 1000 a 3500
Linfócitos atípicos...:	0,0%	0/mm³ 0 0
Monócitos.....:	8,3%	920/mm³ 2 a 10 400 a 1000

Plaquetas

Plaquetas.....:	305.000/mm³	150.000 a 450.000/mm ³
VPM.....:	9,8/fl	6,7 a 10,0fl
Plaquetócrito.....:	0,300%	0,100 a 0,500%
PDW.....:	10,6	15,0 a 17,9%

Leucograma repetido e confirmado (automação/lâmina).

Suzane Naiara dos Santos Duarte
Biomédica
CRBM - 25964

A interpretação de qualquer teste com finalidade diagnóstica ou prognóstica depende de avaliação conjunta dos dados clínicos e da história médica do paciente.

Responsável Técnico: Bruno Bini Napoleão - CREM 2121

Endereço: Av. General Vale, 350, Bandeirantes.

Telefone: 65-99295 3662

CNES: 3055612



Nome: GIVANILDO FRANCISCO

Data Nasc.: 01/04/1984

Médico: HISMET

CRM: 175069-MT

Data: 08/06/2026

Protocolo: 1080951

Exame: RX COLUNA LOMBO-SACRA - 3 INCIDENCIAS

Senha: 688076

RAIO-X COLUNA LOMBO-SACRA

Exame radiográfico evidenciou:

Textura óssea normal.

Corpos vertebrais íntegros e alinhados.

Espaços discais conservados.

ID: Dentro de padrões de normalidades.

rbe

Dr. Raul Bernardo Paniagua Eljach
CRM-MT 8230 RQE N° 4157
Título de Especialista em Radiologia
e Diagnóstico por Imagem.

Para sua maior comodidade, acesse seu exame pelo site www.ceico.com.br com o **Protocolo** e **Senha** disponíveis no cabeçalho do laudo.

Responsável Técnico: Dr. Raul Bernardo P. Eljach CRM 8230-MT
Inscrição Pessoa Jurídica CRM 437-MT



Nome: GIVANILDO FRANCISCO
Médico: HISMET
Data: 08/06/2026
Exame: RX TORAX - 1 INCIDENCIA

Data Nasc.: 01/04/1984
CRM: 175069-MT
Protocolo: 1080951
Senha: 688076

RAIO-X TÓRAX

Exame radiográfico evidenciou:

- Arcabouço ósseo íntegro.
- Campos pulmonares bem expandidos com transparência e vascularidade conservada.
- Seios costo-frênicos livres.
- Área cardíaca normal.

ID: Tórax radiologicamente normal.

rbe



Dr. Raul Bernardo Paniagua Eljach
CRM-MT 8230 RQE N° 4157
Título de Especialista em Radiologia
e Diagnóstico por Imagem.

Para sua maior comodidade, acesse seu exame pelo site www.ceico.com.br com o **Protocolo** e **Senha** disponíveis no cabeçalho do laudo.

Responsável Técnico: Dr. Raul Bernardo P. Eljach CRM 8230-MT
Inscrição Pessoa Jurídica CRM 437-MT