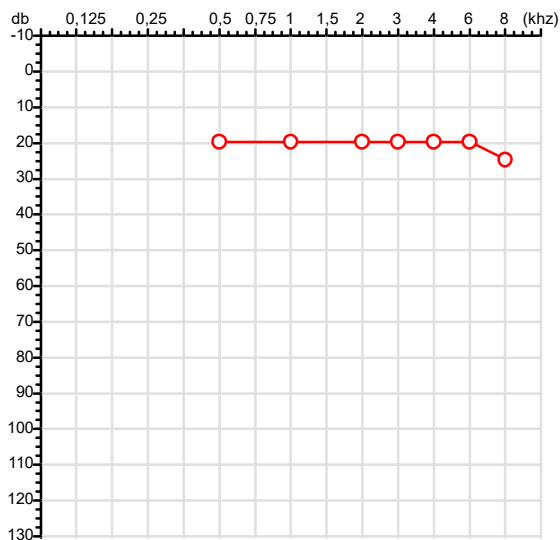


CPF :016.816.631-39 Paciente :Alaino Farias RG :/
 CNPJ :05.111.062/0001-94 Razão :PANTANEIRA INDUSTRIA E COMERCIO DE CARNES E DERIVADOS LTDA
 Nascimento :22/02/1990 Idade : 36 anos
 Motivo :Periódico Setor :SALA DE ABATE (PISO ESFOLA/TOALETE)
 Repouso :14h Função :MAGAREFE I
 Data do Exame : 08/06/2026

Orelha Direita



Aérea

Khz	0,25	0,5	1	2	3	4	6	8
OD db	NDG	20	20	20	20	20	20	25

Ossea

Khz	0,25	0,5	1	2	3	4	6
OD db	NDG	NDG	NDG	NDG	NDG	NDG	NDG

Médias Tritonais

Khz	0,5	1	2	=	3	4	6	=
OD db	20	20	20	20	20	20	20	20

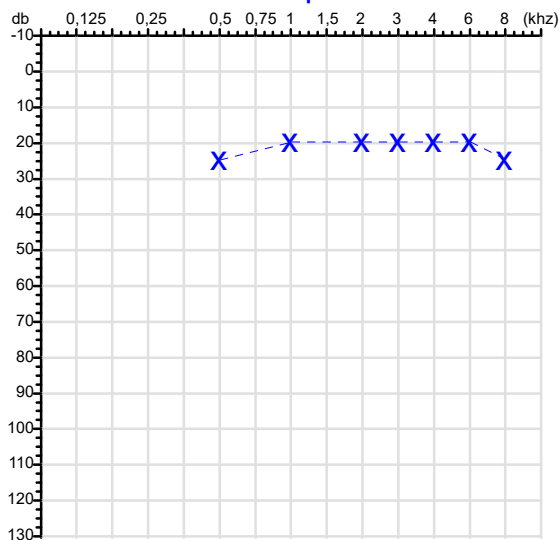
Laudo Clínico OD

Audição normal

Classificações: tipo de perda auditiva (Silman e Silvermam - 1997), grau de perda auditiva média 500khz, 1000khz e 2000khz (Lloyd e Kaplan - 1978) e configuração audiométrica (Silman e Silverman - 1997 - adaptada de Carhart, 1945 e Lloyd e Kaplan, 1978)

Audiometria

Orelha Esquerda



Khz	0,25	0,5	1	2	3	4	6	8
OE db	NDG	25	20	20	20	20	20	25

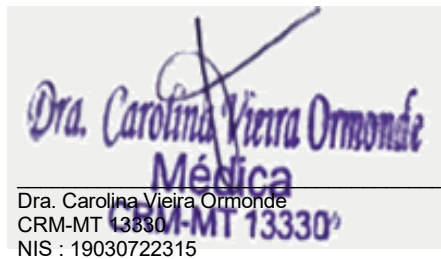
Khz	0,25	0,5	1	2	3	4	6
OE db	NDG	NDG	NDG	NDG	NDG	NDG	NDG

Khz	0,5	1	2	=	3	4	6	=
OE db	25	20	20	22	20	20	20	20

Laudo Clínico OE

Audição normal

Classificações: tipo de perda auditiva (Silman e Silvermam - 1997), grau de perda auditiva média 500khz, 1000khz e 2000khz (Lloyd e Kaplan - 1978) e configuração audiométrica (Silman e Silverman - 1997 - adaptada de Carhart, 1945 e Lloyd e Kaplan, 1978)



Dra. Carolina Vieira Ormonde
 Médica
 CRM-MT 13330
 NIS : 19030722315

Assinatura eletrônica :78AA0907559AE8D8B2BD8D428F3E040D
 Para validar a assinatura : <https://sistema.hismet.com.br/validacao.php>

Alaino Farias

**** Assinado por biometria ****

Modelo do Audiometro :AVS500 - VIBRASOM
 Última Aferição :12/08/2025

Cod.: 585498	Paciente: Alaino Farias	Sexo: Masculino	Idade: 36 (A)
Atendido em: 08/06/2026	Profissional Solicitante: Dr.(a) Rafael Correa da Costa	Registro Geral: 24647306 CPF: 016.816.631-39	Convênio: Hismet

HEMOGRAMA

Método: Automação XNL550 Material: PLASMA EDTA Coletado em: 08/06/2026 Liberado em: 08/06/2026 18:35

Eritrograma

Valores de Referência

Hemácias em milhões/ mm ³:	4,74	4,30 a 5,70/mm ³
Hemoglobina em g/dL.....:	12,6	13,5 a 17,5g/dL
Hematócrito em %.....:	36,2	39,0 a 50,0%
Vol. Glob. Média em fl.....:	76,4	80,0 a 95,0fl
Hem. Glob. Média em pg.....:	26,6	26,0 a 34,0pg
C.H. Glob. Média em g/dL.....:	34,8	31,0 a 36,0g/dL
RDW.....:	14,4	11,0 a 15,0%

Leucograma

Leucócitos.....:	8.870/mm³	3.500 a 10.000/mm ³
Neutrófilos.....:	61,8%	5.482/mm³ 50 a 70 2000 a 7000
Blastos.....:	0,0%	0/mm³ 0 0
Promielocitos.....:	0,0%	0/mm³ 0 0
Mielocitos.....:	0,0%	0/mm³ 0 0
Metamielocitos.....:	0,0%	0/mm³ 0 0
Bastões.....:	0,0%	0/mm³ 0 a 6 0 a 600
Segmentados.....:	61,8%	5.482/mm³ 50 a 70 2000 a 7000
Eosinófilos.....:	2,8%	248/mm³ 2 a 4 80 a 600
Basófilos.....:	0,7%	62/mm³ 0 a 2 0 a 200
Linfócitos típicos....:	26,4%	2.342/mm³ 25 a 35 1000 a 3500
Linfócitos atípicos...:	0,0%	0/mm³ 0 0
Monócitos.....:	8,3%	736/mm³ 2 a 10 400 a 1000

Plaquetas

Plaquetas.....:	256.000/mm³	150.000 a 450.000/mm ³
VPM.....:	9,8/fl	6,7 a 10,0fl
Plaquetócrito.....:	0,250%	0,100 a 0,500%
PDW.....:	10,8	15,0 a 17,9%



Suzane Naiara dos Santos Duarte
Biomédica
CRBM - 25964

A interpretação de qualquer teste com finalidade diagnóstica ou prognóstica depende de avaliação conjunta dos dados clínicos e da história médica do paciente.

Responsável Técnico: Bruno Bini Napoleão - CREM 2121

Endereço: Av. General Vale, 350, Bandeirantes.

Telefone: 65-99295 3662

CNES: 3055612