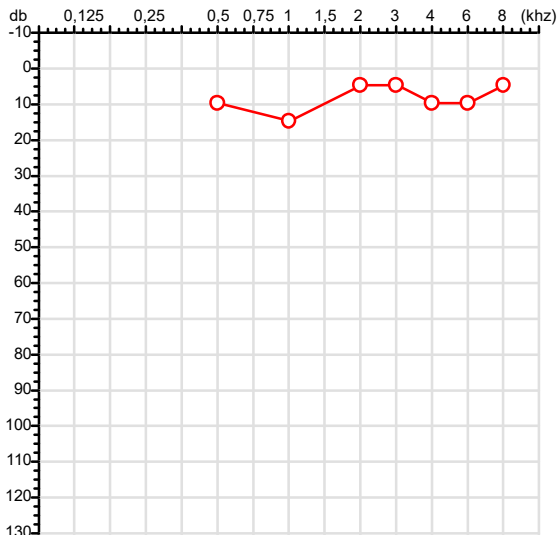


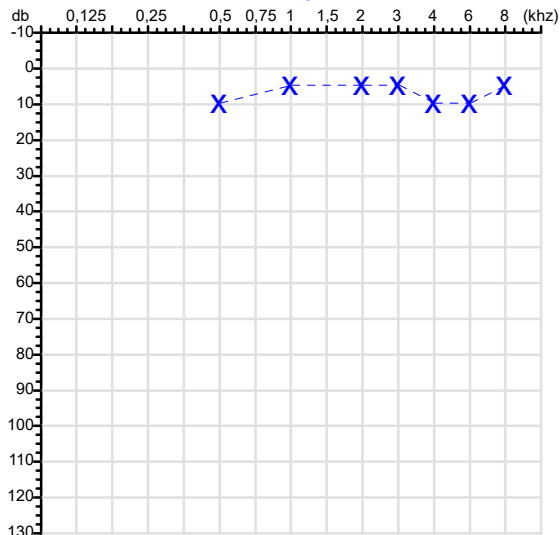
CPF :129.022.901-52	Paciente :Dezena Monestine	RG :/
CNPJ :61.532.352/0001-82	Razão :ADA EMPREENDIMENTOS LTDA	
Nascimento :03/09/2005	Idade : 20 anos	
Motivo :Admissional	Setor :PRODUCAO	
Reposuo :14h	Função :AUXILIAR DE PRODUCAO	
Data do Exame : 08/06/2026		

**Orelha Direita**



**Audiometria**

**Orelha Esquerda**



**Aérea**

Khz	0,25	0,5	1	2	3	4	6	8
OD db	NDG	10	15	5	5	10	10	5

Khz	0,25	0,5	1	2	3	4	6	8
OE db	NDG	10	5	5	5	10	10	5

**Ossea**

Khz	0,25	0,5	1	2	3	4	6
OD db	NDG	NDG	NDG	NDG	NDG	NDG	NDG

Khz	0,25	0,5	1	2	3	4	6
OE db	NDG	NDG	NDG	NDG	NDG	NDG	NDG

**Médias Tritonais**

Khz	0,5	1	2	=	3	4	6	=
OD db	10	15	5	10	5	10	10	8

Khz	0,5	1	2	=	3	4	6	=
OE db	10	5	5	7	5	10	10	8

**Laudo Clínico OD**

Audição normal

**Laudo Clínico OE**

Audição normal

Classificações: tipo de perda auditiva (Silman e Silvermam - 1997), grau de perda auditiva média 500khz, 1000khz e 2000khz (Lloyd e Kaplan - 1978) e configuração audiométrica (Silman e Silverman - 1997 - adaptada de Carhart, 1945 e Lloyd e Kaplan, 1978)

Classificações: tipo de perda auditiva (Silman e Silvermam - 1997), grau de perda auditiva média 500khz, 1000khz e 2000khz (Lloyd e Kaplan - 1978) e configuração audiométrica (Silman e Silverman - 1997 - adaptada de Carhart, 1945 e Lloyd e Kaplan, 1978)

*Emanuel Sempio*  
 Fonoaudiólogo  
 Audiologia Clínica e Ocupacional  
 CRFa/ 5-5297-8

Emanuel Sempio  
 Fonoaudiólogo  
 CRFa 5 - 5297 - 8

Assinatura eletrônica :52C9F7B0EC004F3549F6AB54084938B6  
 Para validar a assinatura : <https://sistema.hismet.com.br/validacao.php>

*Dezena Monestine*

\*\* Assinado por biometria \*\*

Modelo do Audiometro :AS-60 - AUDITEC  
 Última Aferição :12/08/2025

Protocolo:26060815554945

Data:08/06/2026

Paciente:Dezena Monestine

Nasc.:03/09/2005 RG :-

CPF:12902290152

Exame :ELETROCARDIOGRAMA ECG

### Resultado

FC = 93BPM (VARIA DE DE 50 A 100BPM, DE ACORDO COM AS ÚLTIMAS DIRETRIZES DE ECG DA SBC).

P-R = 0,16S (NORMAL = 0,10 A 0,20S), P SINUSAL (ONDA P SINUSAL SE POSITIVA E, D1, D2, D3, AVF).

QRS = 0,08S (NORMAL = 0,07 A 0,11S) OBS: Q PATOLÓGICA SE AMPLITUDE FOR PELO MENOS 25% DA ONDA R.

QTC = 0,44S (NORMAL = 0,34 A 0,45S P/ HOMENS A 0,47S P/ MULHERES).

RITMO SINUSAL.

SÂQRS = +60° (NORMAL = 0 A 90°, ALGUNS AUTORES CONSIDERAM NORMAL = -30 A +110°).

Impressão diagnóstica

DENTRO DOS PARÂMETROS NORMAIS.

DRA. JAMILA LEITE XAVIER

Cardiologista CRM MT 6422 RQE 4016 MT

*Dr.ª Jamila L. Xavier*

v1.0 Chave:<http://sistema.imaggi.com.br/validar.php?chave=073516039840410454689386203699>

CRM-MT 6422

AV. GENERAL MELLO, 227 - POÇÃO - CEP 78015-300 - CUIABÁ - MT

FONE: (65) 3055-2051 - [IMAGGI@IMAGGI.COM.BR](mailto:IMAGGI@IMAGGI.COM.BR)

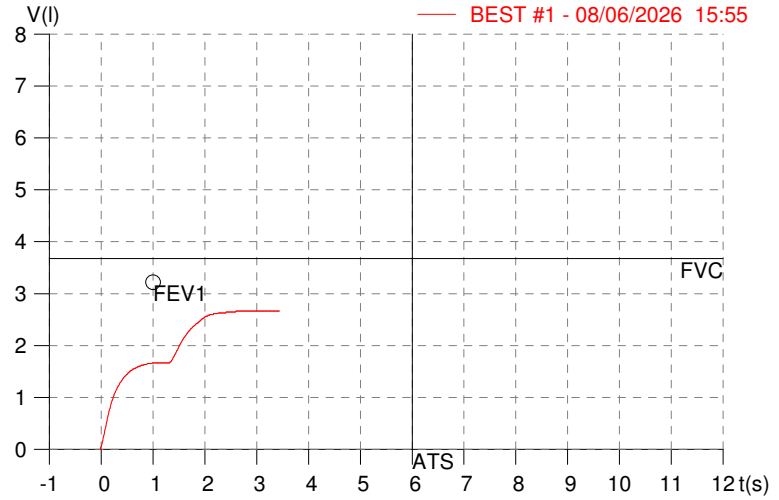
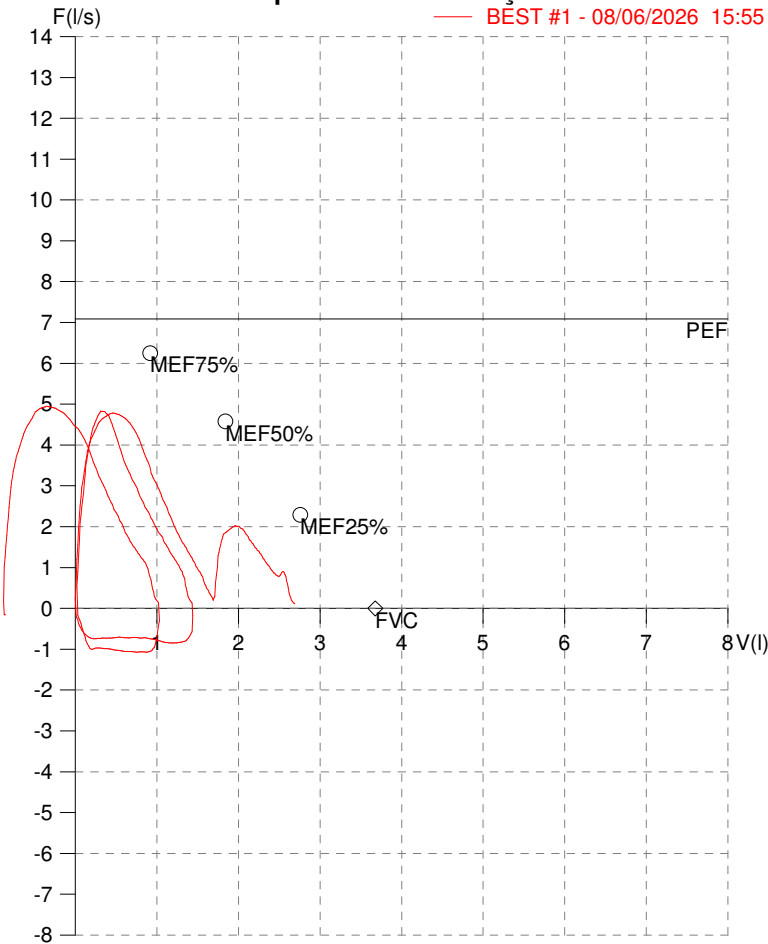


**HISMET - MEDICINA DO TRABALHO**  
**AV. GENERAL MELLO, 227. POÇÃO. CUIABÁ MT**  
**Tel. (65)3321-7051**

**ID:** 826697  
**Primeiro Nome:** Dezena Monestine  
**Sobrenome:**  
**Data:** 08/06/2026

**Data de nascimento:** 03/09/2005  
**Sexo :** Fêmea  
**Peso (kg):** 50.0  
**Altura (cm):** 160.0

**Capacidade Vital Forçada**



Parâmetro	UM	Descrição	Prev.	BEST#1	% Prev.
Best FVC	l(btps)	Melhor Capacidade Vital Forçada	3.68	2.71	73.7
FVC	l(btps)	Capacidade Vital Forçada	3.68	2.71	73.7
FEV1	l(btps)	Volume Exp Forçada em 1 seg	3.22	1.70	52.7
PEF	l/sec	Pico de Fluxo expiratório	7.09	4.78	67.5
FEV1/FVC%	%	FEV1 em % da FVC	85.3	62.6	73.4
FEF25-75%	l/sec	Fluxo expiratório médio forçado	4.24	0.98	23.2
MEF75%	l/sec	Fluxo Exp Máx @ 25% FVC	6.25	4.54	72.6
MEF50%	l/sec	Fluxo Exp Máx @ 50% FVC	4.58	1.53	33.4
MEF25%	l/sec	Fluxo Exp Máx @ 75% FVC	2.29	1.97	86.2
FET100%	sec	Tempo de Expiração forçada		2.6	
PEFr	l/min	Pico de Fluxo expiratório (l/min)	425.4	287.0	67.5

**Diagnóstico:**  
Anormalidade Moderada

Impresso 08/06/2026

Protocolo:2606081642049

Data:08/06/2026

Paciente:Dezena Monestine

Nasc.:03/09/2005 RG :-

CPF:12902290152

Exame :RX COLUNA LOMBO SACRA AP / PERFIL

### Resultado

CORPOS VERTEBRAIS VISUALIZADOS COM MORFOLOGIA E TEXTURA HABITUAIS.  
APÓFISES ESPINHOSAS, TRANSVERSAS E PEDÍCULOS SEM ANORMALIDADES.  
TRANSIÇÃO LOMBOSSACRA DE ASPECTO NORMAL.  
ESPAÇOS DISCAIS DENTRO DOS LIMITES DA NORMALIDADE.  
AUSÊNCIA DE ASSIMETRIAS EVIDENTES OU ESCOLIOSE DA COLUNA.  
LINHA DE PESO PROJETADO ANTERIOR A BASE DO SACRO.



---

Dr. Leandro M. Colmanetti

Médico Radiologista CRM 5995 MT RQE 4585 MT

v1.0 Chave:<http://sistema.imaggi.com.br/validar.php?chave=123735684665744996703731497084>

