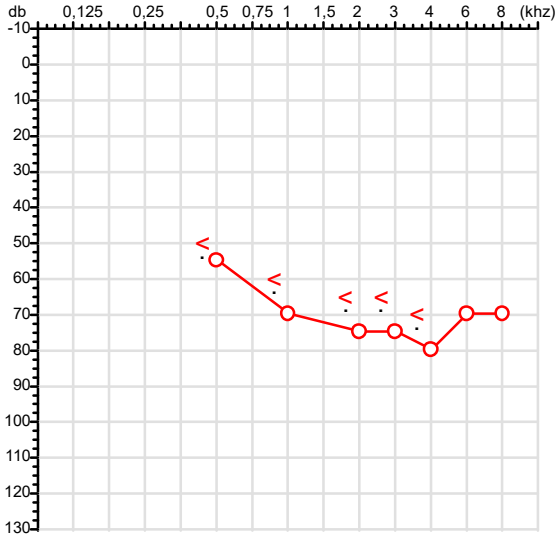


Exame n.º :826744

CPF :053.806.208-84 Paciente :Manoel Jose de Freitas RG :/
 CNPJ :24.725.269/0001-01 Razão :TRANSMOVITERRA LOCAÇAO DE MAQUINAS PESADAS E TERRAPLENAGEM LTDA
 Nascimento :03/08/1957 Idade : 68 anos
 Motivo :Periódico Setor :OPERACIONAL
 Repouso :14h Função :OPERADOR DE MAQUINA
 Data do Exame : 09/06/2026

Orelha Direita



Aérea

Khz	0,25	0,5	1	2	3	4	6	8
OD db	NDG	55	70	75	75	80	70	70

Óssea

Khz	0,25	0,5	1	2	3	4	6
OD db	NDG	50	60	65	65	70	NDG

Médias Tritonais

Khz	0,5	1	2	=	3	4	6	=
OD db	55	70	75	67	75	80	70	75

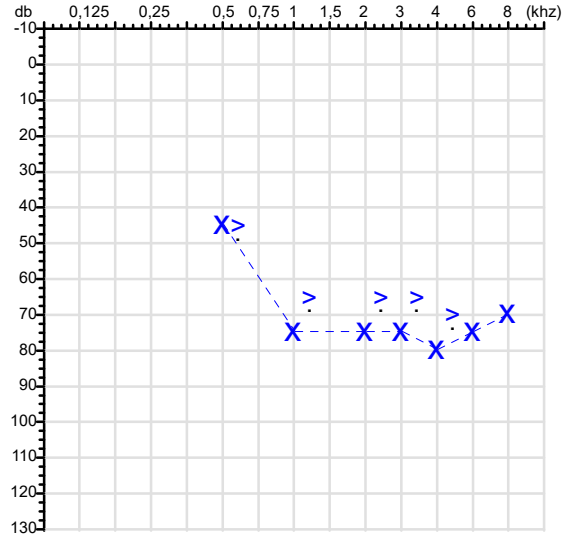
Laudo Clínico OD

Perda aud. neurossensorial de grau moderadamente severo com configuração descendente acentuada

Classificações: tipo de perda auditiva (Silman e Silverman - 1997), grau de perda auditiva média 500khz, 1000khz e 2000khz (Lloyd e Kaplan - 1978) e configuração audiométrica (Silman e Silverman - 1997 - adaptada de Carhart, 1945 e Lloyd e Kaplan, 1978)

Audiometria

Orelha Esquerda



Khz	0,25	0,5	1	2	3	4	6	8
OE db	NDG	45	75	75	75	80	75	70

Khz	0,25	0,5	1	2	3	4	6
OE db	NDG	45	65	65	65	70	NDG

Khz	0,5	1	2	=	3	4	6	=
OE db	45	75	75	65	75	80	75	77

Laudo Clínico OE

Perda aud. neurossensorial de grau moderadamente severo com configuração descendente acentuada

Classificações: tipo de perda auditiva (Silman e Silverman - 1997), grau de perda auditiva média 500khz, 1000khz e 2000khz (Lloyd e Kaplan - 1978) e configuração audiométrica (Silman e Silverman - 1997 - adaptada de Carhart, 1945 e Lloyd e Kaplan, 1978)


Emanuel Sempio
 Fonoaudiólogo
 Audiologia Clínica e Ocupacional
 CRFa 5-5297-8

Emanuel Sempio
Fonoaudiólogo
CRFa 5 - 5297 - 8

Assinatura eletrônica :EA010E8A34C81F53139491EA6FA6C1E1
Para validar a assinatura : <https://sistema.hismet.com.br/validacao.php>

Manoel Jose de Freitas

** Assinado por biometria **

Modelo do Audiometro :AVS500 - VIBRASOM
Última Aferição :12/08/2025

Protocolo:26060910322143

Data:09/06/2026

Paciente:MANOEL JOSE DE FREITAS

Nasc.:03/08/1957 RG :-

CPF:05380620884

Exame :ELETROCARDIOGRAMA ECG

Resultado

FC = 81BPM (VARIA DE DE 50 A 100BPM, DE ACORDO COM AS ÚLTIMAS DIRETRIZES DE ECG DA SBC).

P-R = 0,16S (NORMAL = 0,10 A 0,20S), P SINUSAL (ONDA P SINUSAL SE POSITIVA E, D1, D2, D3, AVF).

QRS = 0,08S (NORMAL = 0,07 A 0,11S) OBS: Q PATOLÓGICA SE AMPLITUDE FOR PELO MENOS 25% DA ONDA R.

QTC = 0,42S (NORMAL = 0,34 A 0,45S P/ HOMENS A 0,47S P/ MULHERES).

RITMO SINUSAL.

SÂQRS = -10° (NORMAL = 0 A 90° , ALGUNS AUTORES CONSIDERAM NORMAL = -30 A $+110^{\circ}$).

Impressão diagnóstica

RITMO SINUSAL

ALTERAÇÃO DA REPOLARIZAÇÃO VENTRICULAR LATERAL ALTA

DRA. JAMILA LEITE XAVIER

Cardiologista CRM MT 6422 RQE 4016 MT

Dr.ª Jamila L. Xavier

3705226240369604452030

CRM-MT 6422

v1.0 Chave:<http://sistema.imaggi.com.br/validar.php?chave=309494033705226240369604452030>

AV. GENERAL MELLO, 227 - POÇÃO - CEP 78015-300 - CUIABÁ - MT

FONE: (65) 3055-2051 - IMAGGI@IMAGGI.COM.BR



Protocolo:26060910452543

Data:09/06/2026

Paciente:MANOEL JOSE DE FREITAS

Nasc.:03/08/1957 RG :-

CPF:05380620884

Exame :ELETROENCEFALOGRAMA CLINICO

Resultado

A ATIVIDADE ELÉTRICA CEREBRAL DE REPOUSO MOSTROU-SE SIMÉTRICA ENTRE ÁREAS HOMÓLOGAS, ORGANIZADA, CONSTITUÍDA POR UM RITMO ALFA DOMINANTE,09-10HZ DE MÉDIA AMPLITUDE, COM PREDOMÍNIO NAS REGIÕES POSTERIO.
AUSÊNCIA DE ATIVIDADE EPILEPTIFORME.
DURANTE TODO O DECORRER DO EXAME, MESMO COM A ATIVAÇÃO PELA HIPERPNÉIA, NÃO FORAM REGISTRADOS GRAFOELEMENTOS PATOLÓGICOS.
ELETROENCEFALOGRAMA DIGITAL, REALIZADO DURANTE VIGÍLIA, EM CONDIÇÕES TÉCNICAS SATISFATÓRIAS.

Impressão diagnóstica

DENTRO DOS PARÂMETROS NORMAIS.

DR. CESAR ANDROLAGE
Neurologista CRM 7432 MT RQE 4011 MT
CRM: MT 7432

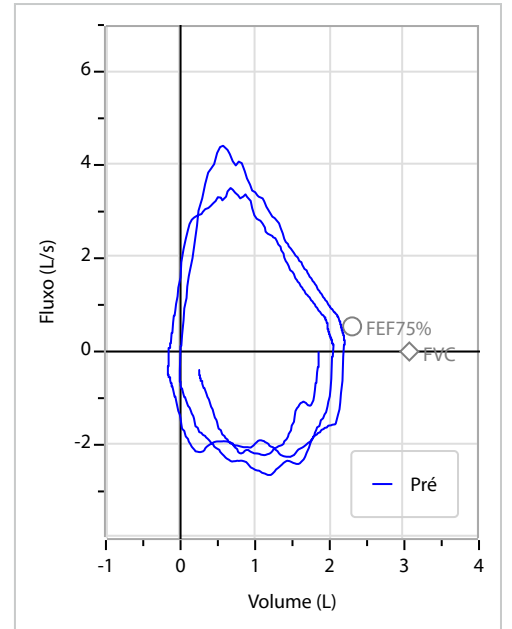
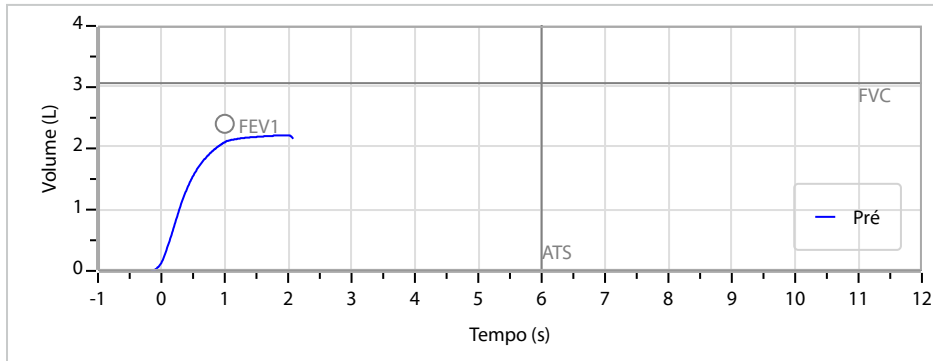
v1.0 Chave:<http://sistema.imaggi.com.br/validar.php?chave=217468828225517632538906534947>



Nome	MANOEL JOSE DE FREITAS		ID1	Sexo	Masculino	Idade	68,8	Peso (kg)	78,00	Altura (cm)	160,0
Agrupamento	--	D.O.B.	03/08/1957	ID2	BMI (kg/m ²)	Fumante	Não	Anos de Tabag...	--	Cig/Dia	--
Técnico	--	Médico	--	Classe 2	--	Etnia	--	Outros/Não Especificado			

CAPACIDADE VITAL FORÇADA	Imprimir Resultado dos testes	Definir previsão	Posição do Teste
	08:25	GLI	SENTADO

	Meas.	Pred	% Pred	z score
FVC	L 2,23	3,07	73	
FEV1	L 2,12	2,40	88	
FEV1/FVC%	% 94,8	78,3	121	
FEV1/Vcmax%	% 94,8	78,3	121	



Interpretação

ANORMALIDADE MODERADA.

Assinatura: _____



Exame Otológico

CNPJ : 24725269000101 Fantasia : TRANSMOVITERRA LOCACAO DE MAQUINAS PESADAS E TERRAPLENAGEM LTDA
Razão Social : TRANSMOVITERRA LOCACAO DE MAQUINAS PESADAS E TERRAPLENAGEM LTDA
Endereço : RUA D N.º 1270
Complemento : CENTRO CARMINDO DA CONSTRUCAO
Cidade / UF : CUIABÁ/MT CEP : 78098300

Funcionário

Nome : MANOEL JOSE DE FREITAS Setor: OPERACIONAL
CPF : 05380620884 Cargo: OPERADOR DE MAQUINA
RG : / Nascimento: 03/08/1957 00:00:00

Orelha externa

Normal	Sim
Nódulos ou malformações	Não

Conduto Auditivo

Eritema	Não
Cerúmen	Não
Corpos estranhos	Não
Otorragia	Não
Secreções	Não

Membrana Timpânica

Normal	Sim
Perfuração	Não
Eritema	Não

Conclusão

Resultado : Normal

Data de emissão : 17 junho 2026

Dra. Mariana A. F. de Macêdo
Médica
CRM-MT 17375

Dra. Mariana Azevedo Ferreira de Macedo Moresco
CRM-MT 17375
NIS 269.34097.59-7

Autenticação Assinatura :9d3927f00c175f7a183bf8122a444c22
Para validar a assinatura : <https://sistema.hismet.com.br/validacao.php>

Cod.: 585534	Paciente: Manoel Jose de Freitas	Sexo: Masculino	Idade: 68 (A)
Atendido em: 09/06/2026	Profissional Solicitante: Dr.(a) Rafael Correa da Costa	Cadastro de Pessoas Físicas: CPF: 05380620884	Convênio: Hismet

GLICOSE EM JEJUM

163 mg/dL

Método: Enzimático Colorimétrico Material: Soro Coletado em: 09/06/2026 Liberado em: 09/06/2026 11:02

Resultado repetido e confirmado.

Valores de Referência:
70 a 99 mg/dL

Histórico de Resultados

206 mg/dL
14/05/2025



Assinado Digitalmente

Dra. Julia Cristina da Silva
Biomédica
CRBM - 24963

A interpretação de qualquer teste com finalidade diagnóstica ou prognóstica depende de avaliação conjunta dos dados clínicos e da história médica do paciente.

Responsável Técnico: Bruno Bini Napoleão - CRBM 2121

Endereço: Av. General Vale,350, Bandeirantes.
Telefone:65-99295 3662

Cod.: 585534	Paciente: Manoel Jose de Freitas	Sexo: Masculino	Idade: 68 (A)
Atendido em: 09/06/2026	Profissional Solicitante: Dr.(a) Rafael Correa da Costa	Cadastro de Pessoas Físicas: CPF: 05380620884	Convênio: Hismet

HEMOGRAMA

Método: Automação XNL550 Material: PLASMA EDTA Coletado em: 09/06/2026 Liberado em: 09/06/2026 10:32

Eritrograma

		Valores de Referência
Hemácias em milhões/ mm ³:	5,35	4,30 a 5,70/mm ³
Hemoglobina em g/dL.....:	14,8	13,5 a 17,5g/dL
Hematócrito em %.....:	42,8	39,0 a 50,0%
Vol. Glob. Média em fl.....:	80,0	80,0 a 95,0fl
Hem. Glob. Média em pg.....:	27,7	26,0 a 34,0pg
C.H. Glob. Média em g/dL.....:	34,6	31,0 a 36,0g/dL
RDW.....:	12,9	11,0 a 15,0%

Leucograma

Leucócitos.....:	9.590/mm³		3.500 a 10.000/mm ³
Neutrófilos.....:	46,0%	4.411/mm³	50 a 70 2000 a 7000
Blastos.....:	0,0%	0/mm³	0 0
Promielocitos.....:	0,0%	0/mm³	0 0
Mielocitos.....:	0,0%	0/mm³	0 0
Metamielocitos.....:	0,0%	0/mm³	0 0
Bastões.....:	0,0%	0/mm³	0 a 6 0 a 600
Segmentados.....:	46,0%	4.411/mm³	50 a 70 2000 a 7000
Eosinófilos.....:	2,8%	269/mm³	2 a 4 80 a 600
Basófilos.....:	0,4%	38/mm³	0 a 2 0 a 200
Linfócitos típicos.....:	43,3%	4.152/mm³	25 a 35 1000 a 3500
Linfócitos atípicos.....:	0,0%	0/mm³	0 0
Monócitos.....:	7,5%	719/mm³	2 a 10 400 a 1000

Plaquetas

Plaquetas.....:	199.000/mm³	150.000 a 450.000/mm ³
VPM.....:	9,3/fl	6,7 a 10,0fl
Plaquetócrito.....:	0,190%	0,100 a 0,500%
PDW.....:	10,7	15,0 a 17,9%



Assinado Digitalmente



Dra. Julia Cristina da Silva
Biomédica
CRBM - 24963

A interpretação de qualquer teste com finalidade diagnóstica ou prognóstica depende de avaliação conjunta dos dados clínicos e da história médica do paciente.

Responsável Técnico: Bruno Bini Napoleão - CRBM 2121

Endereço: Av. General Vale,350, Bandeirantes.
Telefone:65-99295 3662

Cod.: 585534	Paciente: Manoel Jose de Freitas	Sexo: Masculino	Idade: 68 (A)
Atendido em: 09/06/2026	Profissional Solicitante: Dr.(a) Rafael Correa da Costa	Cadastro de Pessoas Físicas: CPF: 05380620884	Convênio: Hismet

RETICULOCITOS CONTAGEM

0,6 %

Método: Análise Físico-Química Material: PLASMA EDTA Coletado em: 09/06/2026 Liberado em: 10/06/2026 07:16

Valores de Referência:

Adulto : 0,5 a 2,7 %

Recém-Nascido: Até 10,0 %

Histórico de Resultados

0,8 %

14/05/2025



Assinado Digitalmente

Dra. Julia Cristina da Silva
Biomédica
CRBM - 24963

A interpretação de qualquer teste com finalidade diagnóstica ou prognóstica depende de avaliação conjunta dos dados clínicos e da história médica do paciente.

Responsável Técnico: Bruno Bini Napoleão - CRBM 2121

Endereço: Av. General Vale,350, Bandeirantes.
Telefone:65-99295 3662