



ATESTADO DE ACUIDADE VISUAL

CNPJ : 24719494000127 Fantasia : INDUZIDOS VARZEA GRANDE
Razão Social : DOMINGUES E PEREIRA LTDA
Endereço : R CAVALCANTE (LOT A N.º 404 Complemento :
Cidade / UF : VARZEA GRANDE / MT CEP : 78138110

Funcionário

Nome : Mauro Moura Rodrigues Setor: PRODUCAO
CPF : 43344275100 Cargo: BOBINADOR
RG : . / . Nascimento: 10/11/1968

Ficha de Acuidade Visual

Longe

Método de avaliação : Escala Optométrica de Snellen

SEM CORREÇÃO

OD: 20/50

OE: 20/50

COM CORREÇÃO

OD: 20/15

OE: 20/20

Perto

Método de avaliação : Tabela de Jaeger

CORREÇÃO : SIM

RESULTADO OLHO DIREITO : J2

RESULTADO OLHO ESQUERDO : J2

Teste Cromático

Visão Cromatica: NORMAL

Usa lente/óculos: Sim

Resultado: NORMAL

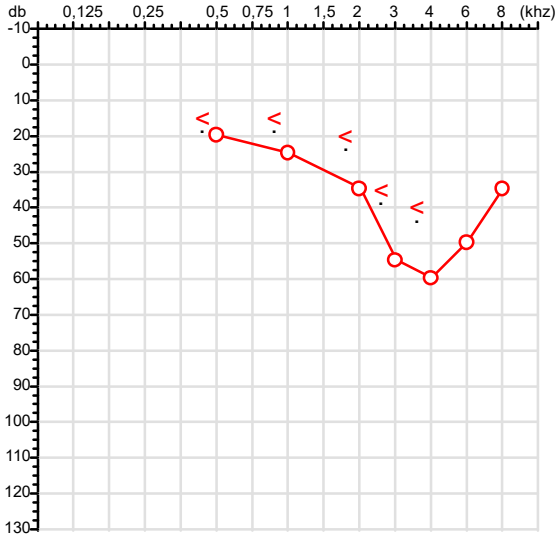
Várzea Grande 9 de junho de 2026

Dra. Gabryella Nicololy C. Serra
Médica
CRM-MT 17341

Dra. Gabryella Nicololy Carvalho Serra
CRM-MT 17341
NIS

Autenticação Assinatura :618E0256CC3CAF76FBE074E17E4A51A1
Para validar a assinatura : <https://sistema.hismet.com.br/validacao.php>

CPF :433.442.751-00	Paciente :Mauro Moura Rodrigues	RG :./.
CNPJ :24.719.494/0001-27	Razão :DOMINGUES E PEREIRA LTDA	
Nascimento :10/11/1968	Idade : 57 anos	
Motivo :Periódico	Setor :PRODUCAO	
Reposuo :14h	Função :BOBINADOR	
Data do Exame : 09/06/2026		

Orelha Direita

Aérea

Khz	0,25	0,5	1	2	3	4	6	8
OD db	NDG	20	25	35	55	60	50	35

Ossea

Khz	0,25	0,5	1	2	3	4	6
OD db	NDG	15	15	20	35	40	NDG

Médias Tritonais

Khz	0,5	1	2	=	3	4	6	=
OD db	20	25	35	27	55	60	50	55

Laudo Clínico OD

Perda auditiva mista de grau leve

Classificações: tipo de perda auditiva (Silman e Silvermam - 1997), grau de perda auditiva média 500khz, 1000khz e 2000khz (Lloyd e Kaplan - 1978) e configuração audiométrica (Silman e Silverman - 1997 - adaptada de Carhart, 1945 e Lloyd e Kaplan, 1978)

Dra. Gabryella Nicoly C. Serra
 Médica
 CRM-MT 17341

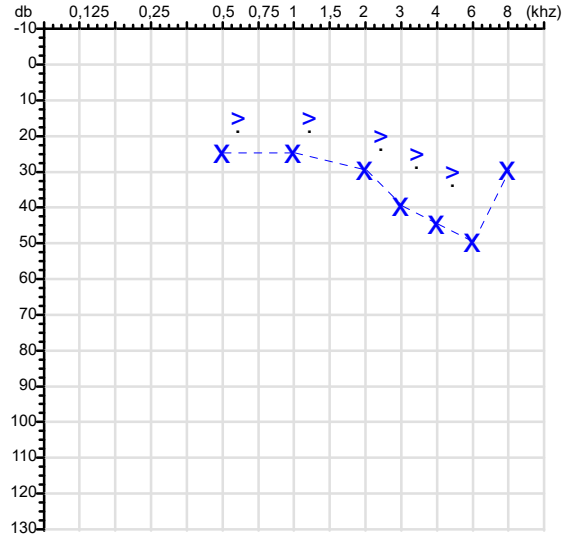
Dra. Gabryella Nicoly Carvalho Serra
 CRM-MT 17341

Assinatura eletrônica :B974F99FFF2B0000C945A3FD9009385B
 Para validar a assinatura : <https://sistema.hismet.com.br/validacao.php>

Mauro Moura Rodrigues

** Assinado por biometria **

Modelo do Audiometro :AVS500 - VIBRASOM
 Última Aferição :12/08/2025

Audiometria
Orelha Esquerda


Khz	0,25	0,5	1	2	3	4	6	8
OE db	NDG	25	25	30	40	45	50	30

Khz	0,25	0,5	1	2	3	4	6
OE db	NDG	15	15	20	25	30	NDG

Khz	0,5	1	2	=	3	4	6	=
OE db	25	25	30	27	40	45	50	45

Laudo Clínico OE

Perda auditiva mista de grau leve com configuração em entalhe

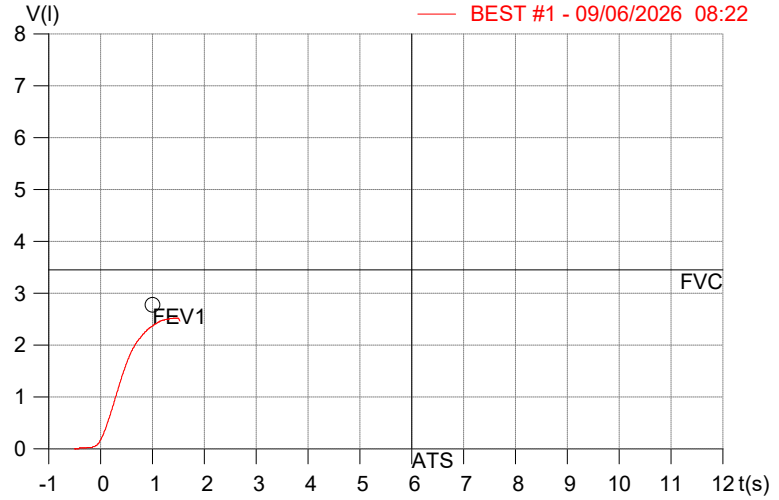
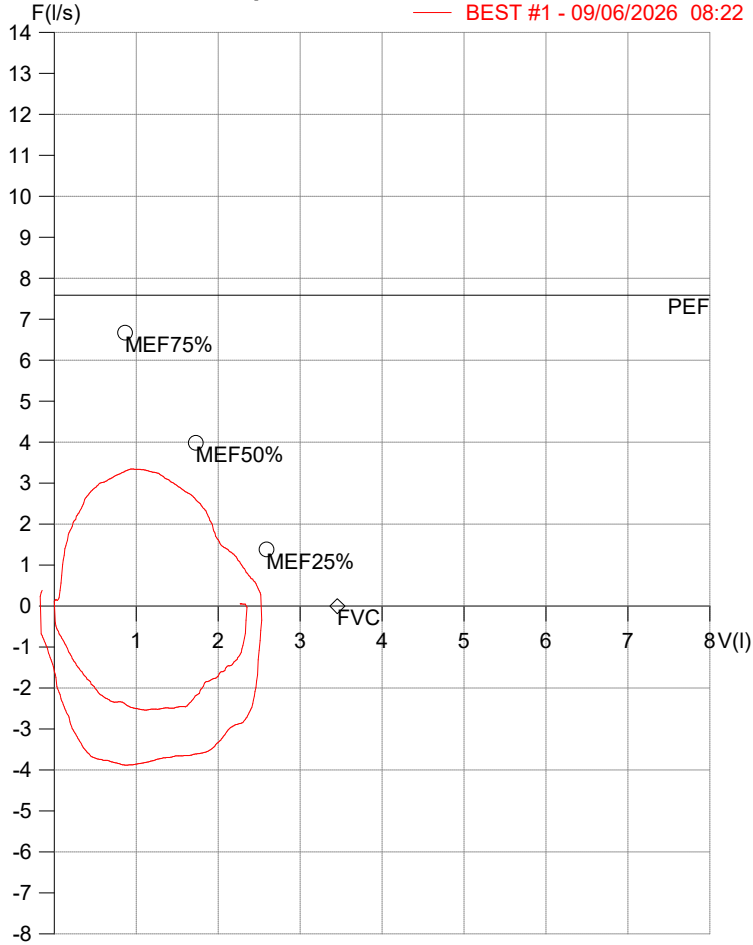
Classificações: tipo de perda auditiva (Silman e Silvermam - 1997), grau de perda auditiva média 500khz, 1000khz e 2000khz (Lloyd e Kaplan - 1978) e configuração audiométrica (Silman e Silverman - 1997 - adaptada de Carhart, 1945 e Lloyd e Kaplan, 1978)

HISMET - HIGIENE SEGURANÇA E MEDICINA DO TRABALHO LTDA
AV. GENERAL MELLO, 227. POÇÃO CUIABÁ - MT
TEL.: (65)3321-7051 www.hismet.com.br

Data: 09/06/2026
Primeiro Nome: MAURO MOURA
Sobrenome: RODRIGUES
Altura (cm): 161.0
Peso (kg): 56.0

Data de nascimento: 10/11/1968
Sexo : Macho
Descrição:
Empresa:
Fuma: Não

Capacidade Vital Forçada



Parâmetro	UM	Descrição	Prev.	BEST#1	% Prev.
Best FVC	l(btps)	Melhor Capacidade Vital Forçada	3.45	2.54	73.5
FVC	l(btps)	Capacidade Vital Forçada	3.45	2.54	73.5
FEV1	l(btps)	Volume Exp Forçada em 1 seg	2.78	2.38	85.5
PEF	l/sec	Pico de Fluxo expiratório	7.58	3.34	44.1
PIF	l/sec	Pico de Fluxo Inspiratório		3.88	
FEV1/FVC%	%	FEV1 em % da FVC	76.9	93.7	121.8
FEF25-75%	l/sec	Fluxo expiratório médio forçado	3.37	2.98	88.4
MEF75%	l/sec	Fluxo Exp Máx @ 25% FVC	6.67	3.06	45.9
MEF50%	l/sec	Fluxo Exp Máx @ 50% FVC	3.98	3.24	81.3
MEF25%	l/sec	Fluxo Exp Máx @ 75% FVC	1.38	2.15	155.4
FET100%	sec	Tempo de Expiração forçada		1.4	
PEFr	l/min	Pico de Fluxo expiratório (l/min)	455.1	200.6	44.1

Diagnóstico:
 Espirometria normal



Nome: MAURO MOURA RODRIGUES

Data Nasc.: 10/11/1968

Médico: HISMET

CRM: 175069-MT

Data: 09/06/2026

Protocolo: 1081315

Exame: RX COLUNA LOMBO-SACRA - 3 INCIDENCIAS

Senha: 702173

RAIO-X COLUNA LOMBO-SACRA

Exame radiográfico evidenciou:

Textura óssea normal.

Corpos vertebrais íntegros e alinhados.

Espaços discais conservados.

ID: Dentro de padrões de normalidades.

rbe

Dr. Raul Bernardo Paniagua Eljach
CRM-MT 8230 RQE N° 4157
Título de Especialista em Radiologia
e Diagnóstico por Imagem.

Para sua maior comodidade, acesse seu exame pelo site www.ceico.com.br com o **Protocolo** e **Senha** disponíveis no cabeçalho do laudo.

Responsável Técnico: Dr. Raul Bernardo P. Eljach CRM 8230-MT
Inscrição Pessoa Jurídica CRM 437-MT

1/1